

HOTĂRÂREA
nr. din 2018

**privind aprobarea Bugetului local de venituri si cheltuieli si a
Programului obiectivelor de investitii, cu finantare de la bugetul local si
alte surse de finantare al Municipiului Pascani
pe anul 2018**

Consiliul Local al Municipiului Pascani,

Avand in vedere prevederile art. 36 alin. (2) lit.(d), art. 63 alin. (1) lit. c), precum și ale art. 115 alin. (1) lit. b), alin. (3), (5) și (6) din Legea administrației publice locale nr. 215/2001, republicată, cu modificari si completari.

a) Avand in vedere:

1. Legea nr. 215/2001 privind administrația publică locală, republicată, cu modificările și completările ulterioare ;
2. Legii nr. 273/2006 privind finanțele publice locale, cu modificările și completările ulterioare;
3. O.U.G. nr. 63/2010 pentru modificarea și completarea Legii nr. 273/2006 privind finanțele publice locale, precum și pentru stabilirea unor măsuri financiare, cu modificările și completările ulterioare;
4. Legea nr. 2/2018 a bugetului de stat pe anul 2018;
5. Legea nr. 227/2015 privind Codul fiscal, cu modificările si completările ulterioare;
6. O.U.G. nr. 80/2013 privind taxele judiciare de timbru, cu modificările și completările ulterioare;
7. H.C.L. nr. 69/2017 privind aprobarea impozitelor și taxelor locale în municipiul Pașcani pentru anul 2018;
8. Scrisoare-cadru nr. 445785/2017 a Ministerului Finanțelor Publice privind contextul macroeconomic, metodologia de elaborare a proiectelor de buget pe anul 2018 și a estimărilor pentru anii 2019-2021, precum și limita sumelor defalcate din taxa pe valoarea adăugată pentru echilibrarea bugetelor locale;
9. Decizia nr.5/09.01.2018 a Direcției Generale Regionale a Finanțelor Publice Iași și Hotararea nr.2/18.01.2018 a Consiliului Județean Iași privind veniturile din cotele și sumele defalcate din impozitul pe venit în anul 2018 și estimările pentru anii 2019-2021 si sumele defalcate din unele venituri ale bugetului de stat pentru echilibrarea bugetelor locale;

10. Decizia nr.18/15.01.2018 și Decizia nr.28/16.01.2018 ale Direcției Generale Regionale a Finanțelor Publice Iași privind veniturile din sumele defalcate din taxa pe valoarea adăugată în anul 2018 și estimările pentru anii 2019-2021

11. Decizia nr.2885/06.02.2018 emisa de către Direcția Generală Regională a Finanțelor Publice Iași.

12. Execuția bugetului de venituri și cheltuieli al municipiului Pașcani la 31 decembrie 2017;

13. Evoluția încasărilor din bugetele de venituri și cheltuieli ale municipiului Pașcani din perioada anilor precedenți și la 31 decembrie 2017;

14. Inventarierea materiei impozabile în luna ianuarie 2018 și situațiile centralizatoare pe surse de venituri la data de 31 decembrie 2017;

În temeiul art. 36, alin. 4. lit. a) din Legea 215/2001 privind administrația publică locală republicată cu modificările și completările ulterioare.

b) Luând act de:

- expunerea de motive a Primarului municipiului Pașcani, în calitate de ordonator principal de credite și initiator al proiectului de hotărâre, înregistrată sub nr. / 02.2018

- în baza raportului de specialitate nr. / 02.2018, întocmit de către Direcția Economică prin Serviciul Buget, Financiar, Contabilitate și Serviciul Impozite și taxe Locale din cadrul aparatului de specialitate al Primarului municipiului Pașcani;

c) Având în vedere:

- Avizul Comisiei de prognoze economico sociale, buget, finanțe, industrie, agricultură, silvicultură, prestări servicii, comerț și IMM-uri, programe europene, atragere de fonduri structurale și relații externe, înregistrat sub nr. /02.2018;

- Avizul Comisiei juridice, ordine publică, administrație publică, drepturile omului și libertăți cetățenești, înregistrat sub nr. /02.2018;

- Avizul Comisiei de organizare și dezvoltare urbanistică, realizarea lucrărilor publice, conservarea monumentelor istorice, protecția mediului, ecologie, patrimoniu și administrație publică, înregistrat sub nr. /02.2018;

- Avizul Comisiei pentru învățământ și activități științifice, cultură, culte, tineret, sport și turism, sănătate, muncă, protecție socială și combaterea sărăciei, înregistrat sub nr. /02.2018

În temeiul art. 45 alin. (1) din Legea nr.215/2001, privind administrația publică locală, republicată, cu modificările și completările ulterioare;

HOTARASTE:

Art.1. Se aproba Bugetului local de venituri si cheltuieli si a Programului obiectivelor de investitii, cu finantare de la bugetul local si alte surse de finantare al Municipiului Pascani pe anul 2018, conform anexelor 1,1.1,1.2, 1.3 parti integrante din prezenta hotarare:

ANEXA NR. 1

- 1) VENITURI TOTAL – 36.751,13 mii lei
- 2) CHELTUIELI TOTAL – 46.891,13 mii lei din care:
 - PLATI RESTANTE – 279,30 mii lei
 - DEFICIT – 10.140,00 mii lei

ANEXA NR. 1.1 SECTIUNEA DE FUNCTIONARE

- a)VENITURI – 34.070,13 mii lei
- b)CHELTUIELI – 34.070,13 mii lei din care:
 - PLATI RESTANTE – 279,30 mii lei
 - DEFICIT – 0,00 mii lei

ANEXA NR. 1.2 SECTIUNEA DE DEZVOLTARE

- a)VENITURI – 2.681,00 mii lei
- b)CHELTUIELI – 12.821,00 mii lei, din care:
 - PLATI RESTANTE – 0,00 mii lei
- c) DEFICIT – 10.140,00 mii lei

ANEXA NR.1.3 Programul obiectivelor de investitii, cu finantare de la bugetul local si alte surse de finantare pe anul 2018

Art. 2. Se aproba numarul de personal permanent si temporar si fondul de salarii aferent Municipiului Pascani, pentru anul 2018, precizat` conform Anexei nr. 2, parte integranta din prezenta hotarare.

Art.3 Se aproba utilizarea excedentul anului 2017 al bugetului local de venituri si cheltuieli, in suma de 10.140 mii lei, ca sursa de finantare a *Sectiunii Dezvoltare*.

Art. 4. Raspunde cu ducerea la indeplinire a prevederilor prezentei hotarari Primarul municipiului Pascani, in calitate de ordonator principal de credite, Directia Economica din cadrul aparatului de specialitate al Primarului, Serviciul Taxe si Impozite locale, Compartimentul Tehnic-Investitii si Compartimentul Resurse Umane

Art. 5. - Serviciul Administratie va comunica prezenta hotărâre catre:

- Instructiei Prefectului județului Iasi
- Primarului Municipiului Pascani
- Directiei economice
- Serviciului impozite si taxe locale
- Compartimentului Tehnic-Investitii
- Compartimentului Resurse Umane
- Compartimentul Achizitii Publice
- Mass-media

Inițiatorul Proiectului de Hotărâre
Primar,
ing. Pantazi Dumitru



PREȘEDINTE DE ȘEDINȚĂ,
Consilier,

CONTRASEMNEAZĂ
SECRETAR,

Jitaru Irina

BUGETUL DE VENITURI SI CHELTUIELI
AL MUNICIPIULUI PASCANI
PENTRU ANUL 2018

SI

PROGRAMUL OBIECTIVELOR DE INVESTITII PENTRU ANUL 2018

DENUMIREA INDICATORILOR	Cod rand	Cod indicator	Program	Din care credite bugetare destinate stingerii platilor restante	Trm I	Trm II	Trm III	Trm IV	Estimat			
									2019	2020	2021	
SECTIUNEA DE FUNCTIONARE + SECTIUNEA DE DEZVOLTARE												
TOTAL VENITURI	1	00.01	36.751,13		12.814,49	9.084,07	8.304,30	6.548,27	45.155,70	45.170,70	45.216,70	
VENITURI PROPRII	2	49.90	25.001,20		8.433,04	5.500,60	6.355,46	4.712,10	26.593,11	26.859,31	27.274,76	
I. VENITURI CURENTE	3	00.02	34.041,85		11.466,86	7.736,43	8.297,42	6.541,14	36.460,70	35.475,70	36.521,70	
A. VENITURI FISCALE	4	00.03	29.857,05		10.480,46	7.054,93	6.021,42	5.700,24	30.429,70	30.814,70	30.860,70	
A1. IMPOZIT PE VENIT, PROFIT SI CASTIGURI DIN CAPITAL	5	00.04	14.061,00		3.532,34	3.855,50	3.899,36	2.773,80	13.341,00	13.911,00	14.485,00	
A12. IMPOZIT PE VENIT, PROFIT, SI CASTIGURI DIN CAPITAL DE LA PERSOANE FIZICE	6	00.06	14.061,00		3.532,34	3.855,50	3.899,36	2.773,80	13.341,00	13.911,00	14.485,00	
Impozit pe venit	7	03.02	90,00		50,00	26,00	3,00	11,00	150,00	150,00	150,00	
Impozitul pe veniturile din transferul proprietatilor imobiliare din patrimoniul personal	8	03.02.18	90,00		50,00	26,00	3,00	11,00	150,00	150,00	150,00	
Cote si sume defalcate din impozitul pe venit	9	04.02	13.971,00		3.482,34	3.829,50	3.896,36	2.762,80	13.191,00	13.761,00	14.335,00	
Cote defalcate din impozitul pe venit	10	04.02.01	11.842,00		2.758,34	3.104,50	3.556,36	2.422,80	12.617,00	13.230,00	13.882,00	
Sume alocate din cotele defalcate din impozitul pe venit pentru echilibrarea bugetelor locale	11	04.02.04	2.129,00		724,00	725,00	340,00	340,00	574,00	531,00	443,00	
A3. IMPOZITE SI TAXE PE PROPRIETATE	12	00.09	5.007,00		2.966,00	660,00	567,00	814,00	6.100,00	6.140,00	6.007,26	
Impozite si taxe pe proprietate	13	07.02	5.007,00		2.966,00	660,00	567,00	814,00	6.100,00	6.140,00	6.007,26	
Impozit pe cladiri	14	07.02.01	2.447,00		1.602,00	260,00	257,00	328,00	3.000,00	3.000,00	3.000,00	
Impozit pe cladiri - PF	15	07.02.01.01	1.495,00		1.000,00	152,00	181,00	162,00	1.750,00	1.750,00	1.750,00	
Impozit pe cladiri - PJ	16	07.02.01.02	952,00		602,00	108,00	76,00	166,00	1.250,00	1.250,00	1.250,00	
Impozit pe terenuri	17	07.02.02	2.099,00		1.301,00	323,00	186,00	289,00	2.600,00	2.650,00	2.517,26	
Impozit pe terenuri - PF	18	07.02.02.01	1.054,00		710,00	112,00	120,00	112,00	1.300,00	1.350,00	1.317,26	
Impozit pe terenuri - PJ	19	07.02.02.02	772,00		401,00	187,00	41,00	143,00	950,00	950,00	900,00	
Impozit pe terenurile extravilane	20	07.02.02.03	279,00		190,00	24,00	25,00	34,00	350,00	350,00	300,00	

DENUMIREA INDICATORILOR	Cod rand	Cod Indicator	Program	Din care credite bugetare destinate stingerii platilor restante	Trim I	Trim II	Trim III	Trim IV	Estimari		
									2019	2020	2021
Taxe judiciare de timbru, taxe de timbru pentru activitatea notariala si alte taxe de timbru — La bugetul de stat = restante anii anteriori =	21	07.02.03	461,00		63,00	77,00	124,00	197,00	500,00	490,00	490,00
A4. IMPOZITE SI TAXE PE BUNURI SI SERVICII	22	00.10	10.780,05		3.980,12	2.537,43	2.153,06	2.109,44	10.973,70	10.743,70	10.348,44
Suma defalcate din TVA	23	11.02	9.040,65		3.033,82	2.235,83	1.941,96	1.829,04	8.867,59	8.616,39	8.246,94
Suma defalcate din taxa pe valoarea adaugata pentru finantarea cheltuielilor descentralizate la nivelul comunelor, oraselor, municipiilor, sectoarelor si Municipiului Bucuresti	24	11.02.02	6.938,65		2.467,57	1.598,52	1.486,40	1.386,16	7.301,59	7.375,39	7.439,94
Suma defalcate din TVA pt echilibrarea bugetelor locale	25	11.02.06	1.658,00		414,00	414,00	415,00	415,00	1.058,00	733,00	299,00
Suma defalcate din taxa pe valoarea adaugata pentru finantarea invatamântului particular sau confesional acreditat	26	11.02.09	444,00		152,25	223,31	40,56	27,88	508,00	508,00	508,00
Taxe pe servicii specifice	27	15.02	1,40		0,30	0,60	0,10	0,40	1,50	1,50	1,50
Impozit pe spectacole	28	15.02.01	1,40		0,30	0,60	0,10	0,40	1,50	1,50	1,50
Taxe pe utilizarea bunurilor, autorizarea utilizarii bunurilor sau pe desfasurarea de activitati	29	16.02	1.738,00		946,00	301,00	211,00	280,00	2.104,61	2.125,81	2.100,00
Taxa asupra mijloacelor de transport	30	16.02.02	1.656,00		914,00	279,00	198,00	265,00	2.004,61	2.025,81	2.000,00
Taxa asupra mijloacelor de transport - PF	31	16.02.02.01	1.009,00		618,00	119,00	135,00	137,00	1.300,00	1.300,00	1.300,00
Taxa asupra mijloacelor de transport - PJ	32	16.02.02.02	647,00		298,00	160,00	63,00	128,00	704,61	725,81	700,00
Taxe si tarife pentru eliberarea de licente si autorizatii de functionare	33	16.02.03	82,00		32,00	22,00	13,00	15,00	100,00	100,00	100,00
A6. ALTE IMPOZITE SI TAXE FISCALE	34	00.11	9,00		2,00	2,00	2,00	3,00	15,00	20,00	20,00
Alte impozite si taxe fiscale	35	18.02	9,00		2,00	2,00	2,00	3,00	15,00	20,00	20,00
Alte impozite si taxe	36	18.02.50	9,00		2,00	2,00	2,00	3,00	15,00	20,00	20,00
C. VENITURI NEFISCALE	37	00.12	4.184,80		986,40	681,50	1.676,00	840,90	5.031,00	4.661,00	4.661,00
C1. VENITURI DIN PROPRIETATE	38	00.13	1.918,00		403,00	173,00	1.061,00	281,00	2.500,00	2.200,00	2.200,00
Venituri din proprietate	39	30.02	1.918,00		403,00	173,00	1.061,00	281,00	2.500,00	2.200,00	2.200,00
Venituri din concesiuni si inchirieri	40	30.02.05	1.918,00		403,00	173,00	1.061,00	281,00	2.500,00	2.200,00	2.200,00
Alte venituri din concesiuni si inchirieri de catre institutiile publice	41	30.02.05.30	1.918,00		403,00	173,00	1.061,00	281,00	2.500,00	2.200,00	2.200,00
C2. VANZARI DE BUNURI SI SERVICII	42	00.14	2.266,80		583,40	508,50	615,00	559,90	2.531,00	2.461,00	2.461,00
Venituri din prestari de servicii si alte activitati	43	33.02	771,80		201,40	174,50	197,00	198,90	931,00	881,00	881,00
Venituri din prestari de servicii	44	33.02.08	570,00		143,00	142,00	143,00	142,00	675,00	650,00	650,00
Contributia persoanelor beneficiare ale cantinelor de ajutor social	45	33.02.12	5,80		1,00	1,90	1,00	1,90	6,00	6,00	6,00
Taxe din activitatea cadastrala si de agricultura	46	33.02.24	177,00		57,00	30,00	36,00	54,00	225,00	200,00	200,00
Venituri din recuperarea cheltuielilor de judecata, imputatii si despagubiri	47	33.02.28	19,00		0,40	0,60	17,00	1,00	25,00	25,00	25,00
Amenzi, penalitati si confiscari	48	35.02	1.358,00		340,00	319,00	356,00	343,00	1.400,00	1.380,00	1.380,00

DENUMIREA INDICATORILOR	Cod rand	Cod indicator	Program	Din care credite bugetare destinate stingerii platilor restante	Trim I	Trim II	Trim III	Trim IV	Estimar		
									2019	2020	2021
Venituri din amenzi si alte sanctiuni aplicate conform dispozitiilor legale	49	35.02.01	1.358,00		340,00	319,00	356,00	343,00	1.400,00	1.380,00	1.380,00
Venituri din amenzi si alte sanctiuni aplicate de catre alte institutii de specialitate	50	35.02.01.02	1.358,00		340,00	319,00	356,00	343,00	1.400,00	1.380,00	1.380,00
Diverse venituri	51	36.02	137,00		42,00	16,00	62,00	18,00	200,00	200,00	200,00
Taxe speciale	52	36.02.06	98,00		16,00	12,00	57,00	13,00	150,00	150,00	150,00
Alte venituri	53	36.02.50	39,00		26,00	3,00	5,00	5,00	50,00	50,00	50,00
IV. SUBVENTII	54	00.17	2.709,28		1.347,63	1.347,64	6,88	7,13	9.695,00	9.695,00	9.695,00
SUBVENTII DE LA ALTE NIVELE ALE ADMINISTRATIEI PUBLICE	55	00.18	2.709,28		1.347,63	1.347,64	6,88	7,13	9.695,00	9.695,00	9.695,00
Subventii de la bugetul de stat	56	42.02	2.709,28		1.347,63	1.347,64	6,88	7,13	9.695,00	9.695,00	9.695,00
B. Curente	57		2.709,28		1.347,63	1.347,64	6,88	7,13	9.695,00	9.695,00	9.695,00
Subventii de la bugetul de stat pentru finantarea sanatatii	58	42.02.41	28,28		7,13	7,14	6,88	7,13	40,00	40,00	40,00
Finantarea Programului National de Dezvoltare Locala	59	42.02.65	2.681,00		1.340,50	1.340,50	0,00	0,00	9.655,00	9.655,00	9.655,00
TOTAL CHELTUIELI	60		46.891,13	279,30	11.133,45	11.588,03	11.588,03	9.933,71	45.155,70	45.170,70	45.216,70
CHELTUIELI CURENTE	61	01	32.870,13	279,30	7.743,57	8.104,30	6.548,27	6.548,27	33.900,70	33.915,70	33.911,70
TITLUL I CHELTUIELI DE PERSONAL	62	10	12.433,53	0,00	3.331,26	3.137,67	2.003,29	2.003,29	13.165,00	13.170,00	13.170,00
TITLUL II BUNURI SI SERVICII	63	20	11.553,52	279,30	3.724,39	2.217,84	3.247,74	2.363,55	11.871,50	11.991,50	12.052,50
TITLUL III DOBANZI	64	30	400,00	0,00	250,00	50,00	50,00	50,00	555,00	445,00	380,00
Dobanzi aferente datinei publice interne	65	30.01	400,00	0,00	250,00	50,00	50,00	50,00	X	X	X
TITLUL IV SUBVENTII	66	40	1.500,00	0,00	750,00	200,00	431,00	119,00	1.700,00	1.700,00	1.700,00
Subventii pe produse	67	40.01	0,00	0,00	0,00	0,00	0,00	0,00	X	X	X
Subventii pentru acoperirea diferentelor de pret si tarif	68	40.03	1.500,00	0,00	750,00	200,00	431,00	119,00	X	X	X
TITLUL V FONDURI DE REZERVA	69	50	50,00	0,00	0,00	0,00	0,00	50,00	50,00	50,00	50,00
Fond de rezerva bugetara la dispozitia autoritatilor locale	70	50.04	50,00	0,00	0,00	0,00	0,00	50,00	X	X	X
TITLUL VI TRANSFERURI INTRE UNITATI ALE ADMINISTRATIEI PUBLICE	71	51	3.120,00	0,00	580,00	780,00	880,00	880,00	3.030,00	3.030,00	3.030,00
Transferuri curente	72	51.01	3.120,00	0,00	580,00	780,00	880,00	880,00	X	X	X
Transferuri catre institutii publice	73	51.01.01	3.120,00	0,00	580,00	780,00	880,00	880,00	X	X	X
TITLUL VII ALTE TRANSFERURI	74	55	444,00	0,00	111,00	111,00	111,00	111,00	508,00	508,00	508,00
A. Transferuri interne	75	55.01	444,00	0,00	111,00	111,00	111,00	111,00	X	X	X
TITLUL IX ASISTENTA SOCIALA	76	57	2.669,92	0,00	975,51	754,45	112,10	827,86	2.731,20	2.731,20	2.731,20
Asigurari sociale	77	57.01	0,00	0,00	0,00	0,00	0,00	0,00	X	X	X
Ajutoare sociale	78	57.02	2.669,92	0,00	975,51	754,45	112,10	827,86	X	X	X
Ajutoare sociale in numerar	79	57.02.01	2.476,92	0,00	813,05	741,98	107,79	814,10	X	X	X

DENUMIREA INDICATORILOR	Cod rand	Cod indicator	Program	Din care credite bugetare destinate stingerii platilor restante	Trim I	Trim II	Trim III	Trim IV	Estimeri		
									2019	2020	2021
Tichete de cresa si tichete sociale pentru gradinita	80	57.02.03	43,00	0,00	12,46	12,47	4,31	13,76	X	X	X
Tichete cadou acordate pentru cheltuieli sociale	81	57.02.04	150,00	0,00	150,00	0,00	0,00	0,00	X	X	X
TITLUL XI ALTE CHELTUIELI	82	59	699,16	0,00	121,78	299,02	134,79	143,57	290,00	290,00	290,00
Burse	83	59.01	200,08	0,00	0,00	200,08	0,00	0,00	X	X	X
Asociatii si fundatii	84	59.11	75,00	0,00	0,00	38,00	37,00	0,00	X	X	X
Sume atarante persoanelor cu handicap neincadrate	85	59.40	424,08	0,00	121,78	60,94	97,79	143,57	X	X	X
CHELTUIELI DE CAPITAL	86	70	12.821,00	0,00	2.791,95	3.389,88	3.263,73	3.385,44	9.655,00	9.655,00	9.655,00
TITLUL XIII ACTIVE NEFINANCIARE	87	71	12.821,00	0,00	2.791,95	3.389,88	3.263,73	3.385,44	9.655,00	9.655,00	9.655,00
Active fixe	88	71.01	12.821,00	0,00	2.791,95	3.389,88	3.263,73	3.385,44	X	X	X
Construcții	89	71.01.01	6.727,70	0,00	1.830,40	1.523,30	1.500,58	1.873,42	X	X	X
Masini, echipamente si mijloace de transport	90	71.01.02	2.302,50	0,00	259,50	893,00	694,00	456,00	X	X	X
Alte active fixe	91	71.01.30	3.790,80	0,00	702,05	973,58	1.059,15	1.056,02	X	X	X
TITLUL XVII RAMBURSARI DE CREDITE	92	81	1.200,00	0,00	1.000,00	0,00	200,00	0,00	1.600,00	1.600,00	1.650,00
Rambursari de credite externe	93	81.01	0,00	0,00	0,00	0,00	0,00	0,00	X	X	X
Rambursari de credite interne	94	81.02	1.200,00	0,00	1.000,00	0,00	200,00	0,00	X	X	X
Partea I-a SERVICII PUBLICE GENERALE	95	50.02	6.981,73	0,00	2.201,24	1.896,02	1.711,23	1.173,24	7.695,00	7.585,00	7.520,00
Autoritati publice si actiuni externe	96	51.02	5.906,73	0,00	1.750,75	1.691,75	1.531,30	942,93	6.450,00	6.450,00	6.450,00
CHELTUIELI CURENTE	97	01	5.667,53	0,00	1.715,95	1.596,95	1.446,50	908,13	6.200,00	6.200,00	6.200,00
TITLUL I CHELTUIELI DE PERSONAL	98	10	4.566,53	0,00	1.485,70	1.331,70	1.116,25	632,88	5.000,00	5.000,00	5.000,00
TITLUL II BUNURI SI SERVICII	99	20	1.101,00	0,00	230,25	265,25	330,25	275,25	1.200,00	1.200,00	1.200,00
CHELTUIELI DE CAPITAL	100	70	239,20	0,00	34,80	84,80	84,80	34,80	250,00	250,00	250,00
TITLUL XIII ACTIVE NEFINANCIARE	101	71	239,20	0,00	34,80	84,80	84,80	34,80	250,00	250,00	250,00
Active fixe	102	71.01	239,20	0,00	34,80	84,80	84,80	34,80	X	X	X
Construcții	103	71.01.01	100,00	0,00	0,00	50,00	50,00	0,00	X	X	X
Masini, echipamente si mijloace de transport	104	71.01.02	56,00	0,00	14,00	14,00	14,00	14,00	X	X	X
Alte active fixe	105	71.01.30	83,20	0,00	20,80	20,80	20,80	20,80	X	X	X
Din total capitol											
Autoritati executive si legislative	106	51.02.01	5.906,73	0,00	1.750,75	1.681,75	1.531,30	942,93	6.450,00	6.450,00	6.450,00
Autoritati executive	107	51.02.01.03	5.906,73	0,00	1.750,75	1.681,75	1.531,30	942,93	6.450,00	6.450,00	6.450,00
Alte servicii publice generale	108	54.02	675,00	0,00	200,49	164,27	129,93	180,31	690,00	690,00	690,00
CHELTUIELI CURENTE	109	01	675,00	0,00	200,49	164,27	129,93	180,31	690,00	690,00	690,00
TITLUL I CHELTUIELI DE PERSONAL	110	10	590,00	0,00	188,83	158,43	121,18	121,56	600,00	600,00	600,00
TITLUL II BUNURI SI SERVICII	111	20	35,00	0,00	11,66	5,84	8,75	8,75	40,00	40,00	40,00

DENUMIREA INDICATORILOR	Cod rand	Cod indicator	Program	Din care credite bugetare destinate	Trim I	Trim II	Trim III	Trim IV	Estimate		
									2019	2020	2021
TITLUL V FONDURI DE REZERVA	112	50	50,00	0,00	0,00	0,00	50,00	50,00	50,00	50,00	50,00
Fond de rezerva bugetara la dispozitia autoritatilor locale	113	50.04	50,00	0,00	0,00	0,00	50,00	x	x	x	x
CHELTUIELI DE CAPITAL	114	70	0,00	0,00	0,00	0,00	0,00	0,00	0,00	0,00	0,00
Din total capitol											
Fond de rezerva bugetara la dispozitia autoritatilor locale	115	54.02.05	50,00	0,00	0,00	0,00	50,00	50,00	50,00	50,00	50,00
Fond pentru garantarea imprumuturilor externe, contracte/garantate de stat	116	54.02.06	0,00	0,00	0,00	0,00	0,00	0,00	0,00	0,00	0,00
Servicii publice comunitare de evidenta a persoanelor	117	54.02.10	625,00	200,49	164,27	129,93	130,31	640,00	640,00	640,00	640,00
Tranzactii privind datoria publica si imprumuturi	118	55.02	400,00	250,00	50,00	50,00	50,00	555,00	445,00	445,00	380,00
CHELTUIELI CURENTE	119	01	400,00	250,00	50,00	50,00	50,00	555,00	445,00	445,00	380,00
TITLUL III DOBANZI	120	30	400,00	250,00	50,00	50,00	50,00	555,00	445,00	445,00	380,00
Dobanzi aferente datoriei publice interne	121	30.01	400,00	250,00	50,00	50,00	50,00	x	x	x	x
CHELTUIELI DE CAPITAL	122	70	0,00	0,00	0,00	0,00	0,00	0,00	0,00	0,00	0,00
Din total capitol											
Tranzactii privind datoria publica si imprumuturi	123	55.02.00	400,00	250,00	50,00	50,00	50,00	555,00	445,00	445,00	380,00
Partea a II-a APARARE, ORDINE PUBLICA SI SIGURANTA NATIONALA	124	59.02	1.624,00	505,21	380,15	378,15	360,49	1.675,00	1.675,00	1.675,00	1.675,00
Ordine publica si siguranta nationala	125	61.02	1.624,00	505,21	380,15	378,15	360,49	1.675,00	1.675,00	1.675,00	1.675,00
CHELTUIELI CURENTE	126	01	1.624,00	505,21	380,15	378,15	360,49	1.675,00	1.675,00	1.675,00	1.675,00
TITLUL I CHELTUIELI DE PERSONAL	127	10	1.500,00	472,71	349,15	347,15	330,99	1.550,00	1.550,00	1.550,00	1.550,00
TITLUL II BUNURI SI SERVICII	128	20	124,00	32,50	31,00	31,00	29,50	125,00	125,00	125,00	125,00
CHELTUIELI DE CAPITAL	129	70	0,00	0,00	0,00	0,00	0,00	0,00	0,00	0,00	0,00
Din total capitol											
Ordine publica	130	61.02.03	1.624,00	505,21	380,15	378,15	360,49	1.675,00	1.675,00	1.675,00	1.675,00
Politie locala	131	61.02.03.04	1.624,00	505,21	380,15	378,15	360,49	1.675,00	1.675,00	1.675,00	1.675,00
Protectie civila si protectie contra incendiilor (protectie civila nonmilitara)	132	61.02.05	0,00	0,00	0,00	0,00	0,00	0,00	0,00	0,00	0,00
Alte cheltuieli in domeniul ordinii publice si sigurantei nationale	133	61.02.50	0,00	0,00	0,00	0,00	0,00	0,00	0,00	0,00	0,00
Partea a III-a CHELTUIELI SOCIAL-CULTURALE	134	64.02	16.163,20	4.259,10	4.428,68	3.853,77	3.621,65	16.110,70	16.185,70	16.185,70	16.246,70
Invatamant	135	65.02	4.947,60	1.220,74	1.414,33	1.323,50	989,03	5.107,00	5.177,00	5.177,00	5.238,00
CHELTUIELI CURENTE	136	01	4.430,00	1.220,74	1.262,83	1.036,40	910,03	4.527,00	4.597,00	4.597,00	4.658,00
TITLUL II BUNURI SI SERVICII	137	20	3.385,92	898,22	849,06	855,21	693,43	3.665,00	3.735,00	3.735,00	3.796,00
TITLUL VII ALTE TRANSFERURI	138	55	444,00	111,00	111,00	111,00	111,00	508,00	508,00	508,00	508,00
A. Transferuri interne	139	55.01	444,00	111,00	111,00	111,00	111,00	508,00	508,00	508,00	508,00

DENUMIREA INDICATORILOR	Cod rand	Cod Indicator	Program	Din care credite bugetare destinate stingerii platilor restante	Trim I	Trim II	Trim III	Trim IV	Estimar		
									2019	2020	2021
TITLUL IX ASISTENTA SOCIALA	140	57	143,92	0,00	41,74	41,75	14,40	46,03	144,00	144,00	144,00
Asigurari sociale	141	57.01	0,00	0,00	0,00	0,00	0,00	0,00	x	x	x
Ajutoare sociale	142	57.02	143,92	0,00	41,74	41,75	14,40	46,03	x	x	x
Ajutoare sociale in numerar	143	57.02.01	100,92	0,00	29,28	29,28	10,09	32,27	x	x	x
Tichete de cresa si tichete sociale pentru gradinita	144	57.02.03	43,00	0,00	12,46	12,47	4,31	13,76	x	x	x
TITLUL XI ALTE CHELTUIELI	145	59	456,16	0,00	79,78	261,02	55,79	59,57	210,00	210,00	210,00
Burse	146	59.01	200,08	0,00	0,00	200,08	0,00	0,00	x	x	x
Sume aferente persoanelor cu handicap neincadrate	147	59.40	256,08	0,00	79,78	60,94	55,79	59,57	x	x	x
CHELTUIELI DE CAPITAL	148	70	517,60	0,00	0,00	151,50	287,10	79,00	580,00	580,00	580,00
TITLUL XIII ACTIVE NEFINANCIARE	149	71	517,60	0,00	0,00	151,50	287,10	79,00	580,00	580,00	580,00
Active fixe	150	71.01	517,60	0,00	0,00	151,50	287,10	79,00	x	x	x
Construcții	151	71.01.01	0,00	0,00	0,00	0,00	0,00	0,00	x	x	x
Alte active fixe	152	71.01.30	517,60	0,00	0,00	151,50	287,10	79,00	x	x	x
Din total capital											
Invatamant prescolar si primar	153	65.02.03	1.470,37	0,00	373,23	404,17	393,41	299,56	1.101,00	1.101,00	1.101,00
Invatamant prescolar	154	65.02.03.01	967,67	0,00	220,18	278,67	270,51	198,31	1.081,00	1.081,00	1.081,00
Invatamant primar	155	65.02.03.02	502,70	0,00	153,05	125,50	122,90	101,25	20,00	20,00	20,00
Invatamant secundar	156	65.02.04	3.477,23	0,00	847,51	1.010,16	930,09	689,47	4.006,00	4.076,00	4.137,00
Invatamant secundar inferior	157	65.02.04.01	902,05	0,00	233,75	278,28	212,93	177,09	940,00	940,00	940,00
Invatamant secundar superior	158	65.02.04.02	2.568,78	0,00	610,46	727,18	710,76	510,38	3.066,00	3.136,00	3.197,00
Invatamant profesional	159	65.02.04.03	16,40	0,00	3,30	4,70	6,40	2,00	0,00	0,00	0,00
Alte cheltuieli in domeniul invatamantului	160	65.02.50	0,00	0,00	0,00	0,00	0,00	0,00	0,00	0,00	0,00
Sanatate	161	66.02	1.515,00	0,00	238,71	359,51	459,51	457,27	1.368,50	1.373,50	1.373,50
CHELTUIELI CURENTE	162	01	1.465,00	0,00	188,71	359,51	459,51	457,27	1.368,50	1.373,50	1.373,50
TITLUL I CHELTUIELI DE PERSONAL	163	10	657,00	0,00	186,96	157,26	157,26	155,52	660,00	665,00	665,00
TITLUL II BUNURI SI SERVICII	164	20	8,00	0,00	1,75	2,25	2,25	1,75	8,50	8,50	8,50
TITLUL VI TRANSFERURI INTRE UNITATI ALE ADMINISTRATIEI PUBLICE	165	51	800,00	0,00	0,00	200,00	300,00	300,00	700,00	700,00	700,00
Transferuri curente	166	51.01	800,00	0,00	0,00	200,00	300,00	300,00	x	x	x
Transferuri catre institutii publice	167	51.01.01	800,00	0,00	0,00	200,00	300,00	300,00	x	x	x
CHELTUIELI DE CAPITAL	168	70	50,00	0,00	50,00	0,00	0,00	0,00	0,00	0,00	0,00
TITLUL XIII ACTIVE NEFINANCIARE	169	71	50,00	0,00	50,00	0,00	0,00	0,00	0,00	0,00	0,00
Active fixe	170	71.01	50,00	0,00	50,00	0,00	0,00	0,00	x	x	x
Alte active fixe	171	71.01.30	50,00	0,00	50,00	0,00	0,00	0,00	x	x	x

DENUMIREA INDICATORILOR	Cod rand	Cod indicator	Program	Din care credite bugetare destinate stingerii platilor restante	Trim I	Trim II	Trim III	Trim IV	Estimar			
									2019	2020	2021	
Din total capitol												
Servicii medicale in unitati sanitare cu paturi	172	66.02.06	800,00	0,00	200,00	300,00	300,00	300,00	700,00	700,00	700,00	700,00
Spitale generale	173	66.02.06.01	800,00	0,00	200,00	300,00	300,00	300,00	700,00	700,00	700,00	700,00
Alte cheltuieli in domeniul sanatatii	174	66.02.50	715,00	0,00	238,71	159,51	159,51	157,27	668,50	673,50	673,50	673,50
Alte institutii si actiuni sanitare	175	66.02.50.50	715,00	0,00	238,71	159,51	159,51	157,27	668,50	673,50	673,50	673,50
Cultura, recreere si religie	176	67.02	3.464,60	0,00	845,30	925,43	973,42	720,45	3.103,00	3.103,00	3.103,00	3.103,00
CHELTUIELI CURENTE	177	01	3.052,60	0,00	702,05	839,18	887,17	624,20	3.078,00	3.078,00	3.078,00	3.078,00
TITLUL I CHELTUIELI DE PERSONAL	178	10	60,00	0,00	15,80	15,03	15,02	14,15	65,00	65,00	65,00	65,00
TITLUL II BUNURI SI SERVICII	179	20	597,60	0,00	106,25	206,15	255,15	30,05	603,00	603,00	603,00	603,00
TITLUL VI TRANSFERURI INTRE UNITATI ALE ADMINISTRATIEI PUBLICE	180	51	2.320,00	0,00	580,00	580,00	580,00	580,00	2.330,00	2.330,00	2.330,00	2.330,00
Transferuri curente	181	51.01	2.320,00	0,00	580,00	580,00	580,00	580,00	2.330,00	2.330,00	2.330,00	2.330,00
Transferuri catre institutii publice	182	51.01.01	2.320,00	0,00	580,00	580,00	580,00	580,00	2.330,00	2.330,00	2.330,00	2.330,00
TITLUL XI ALTE CHELTUIELI	183	59	75,00	0,00	0,00	38,00	37,00	0,00	80,00	80,00	80,00	80,00
Burse	184	59.01	0,00	0,00	0,00	0,00	0,00	0,00	0,00	0,00	0,00	0,00
Asociatii si fundatii	185	59.11	75,00	0,00	38,00	38,00	37,00	0,00	80,00	80,00	80,00	80,00
CHELTUIELI DE CAPITAL	186	70	412,00	0,00	143,25	86,25	86,25	96,25	25,00	25,00	25,00	25,00
TITLUL XIII ACTIVE NEFINANCIARE	187	71	412,00	0,00	143,25	86,25	86,25	96,25	25,00	25,00	25,00	25,00
Active fixe	188	71.01	412,00	0,00	143,25	86,25	86,25	96,25	25,00	25,00	25,00	25,00
Construcții	189	71.01.01	257,00	0,00	107,00	50,00	50,00	50,00	25,00	25,00	25,00	25,00
Alte active fixe	190	71.01.30	155,00	0,00	36,25	36,25	36,25	46,25	0,00	0,00	0,00	0,00
Din total capitol												
Servicii culturale	191	67.02.03	1.844,60	0,00	534,05	476,18	425,17	409,20	1.623,00	1.623,00	1.623,00	1.623,00
Biblioteca publice comunale, orasenesti, municipale	192	67.02.03.02	477,00	0,00	162,00	105,00	105,00	105,00	430,00	430,00	430,00	430,00
Muzee	193	67.02.03.03	80,00	0,00	21,30	20,53	19,52	18,65	85,00	85,00	85,00	85,00
Casa de cultura	194	67.02.03.06	800,00	0,00	200,00	200,00	200,00	200,00	800,00	800,00	800,00	800,00
Camine culturale	195	67.02.03.07	202,60	0,00	50,75	50,65	50,55	50,55	3,00	3,00	3,00	3,00
Alte servicii culturale	196	67.02.03.30	285,00	0,00	100,00	100,00	50,00	35,00	305,00	305,00	305,00	305,00
Servicii recreative si sportive	197	67.02.05	1.320,00	0,00	311,25	349,25	348,25	311,25	1.180,00	1.180,00	1.180,00	1.180,00
Sport	198	67.02.05.01	1.245,00	0,00	311,25	311,25	311,25	311,25	1.100,00	1.100,00	1.100,00	1.100,00
Tineret	199	67.02.05.02	75,00	0,00	0,00	38,00	37,00	0,00	80,00	80,00	80,00	80,00
Servicii religioase	200	67.02.06	0,00	0,00	0,00	0,00	0,00	0,00	0,00	0,00	0,00	0,00
Alte servicii in domeniile culturii, recreerii si religiei	201	67.02.50	300,00	0,00	100,00	200,00	200,00	0,00	300,00	300,00	300,00	300,00
Asigurari si asistenta sociala	202	68.02	6.236,00	0,00	1.954,35	1.729,41	1.097,34	1.454,90	6.532,20	6.532,20	6.532,20	6.532,20

DENUMIREA INDICATORILOR	Cod rand	Cod Indicator	Program	Din care credite bugetare destinate stingerii platilor restante	Trim I	Trim II	Trim III	Trim IV	Estimari		
									2019	2020	2021
CHELTUIELI CURENTE	203 01		6.236,00	0,00	1.954,35	1.729,41	1.097,34	1.454,90	6.532,20	6.532,20	6.532,20
TITLUL I CHELTUIELI DE PERSONAL	204 10		3.010,00	0,00	851,22	847,85	821,58	489,35	3.185,00	3.185,00	3.185,00
TITLUL II BUNURI SI SERVICII	205 20		700,00	0,00	169,36	188,86	178,06	183,72	760,00	760,00	760,00
TITLUL IX ASISTENTA SOCIALA	206 57		2.526,00	0,00	933,77	712,70	97,70	791,83	2.587,20	2.587,20	2.587,20
Asigurari sociale	207 57.01		0,00	0,00	0,00	0,00	0,00	0,00	x	x	x
Ajutoare sociale	208 57.02		2.526,00	0,00	933,77	712,70	97,70	791,83	x	x	x
Ajutoare sociale in numerar	209 57.02.01		2.376,00	0,00	783,77	712,70	97,70	791,83	x	x	x
Tichete cadou acordate pentru cheltuieli sociale	210 57.02.04		150,00	0,00	150,00	0,00	0,00	0,00	x	x	x
CHELTUIELI DE CAPITAL	211 70		0,00	0,00	0,00	0,00	0,00	0,00	0,00	0,00	0,00
Din total capital											
Asistenta acordata persoanelor in varsta	212 68.02.04		132,00	0,00	33,00	33,00	33,00	33,00	135,00	135,00	135,00
Asistenta sociala in caz de bofi si invaliddati	213 68.02.05		4.513,00	0,00	1.409,12	1.332,95	722,00	1.048,93	4.700,00	4.700,00	4.700,00
Asistenta sociala in caz de invaliditate	214 68.02.05.02		4.513,00	0,00	1.409,12	1.332,95	722,00	1.048,93	4.700,00	4.700,00	4.700,00
Asistenta sociala pentru familie si copii	215 68.02.06		0,00	0,00	0,00	0,00	0,00	0,00	0,00	0,00	0,00
Ajutoare pentru locuinte	216 68.02.10		0,00	0,00	0,00	0,00	0,00	0,00	0,00	0,00	0,00
Crese	217 68.02.11		450,00	0,00	110,99	127,00	103,58	108,43	480,00	480,00	480,00
Prevenirea excluderii sociale	218 68.02.15		852,20	0,00	216,54	201,76	204,06	229,84	917,20	917,20	917,20
Ajutor social	219 68.02.15.01		82,20	0,00	26,07	0,00	15,00	41,13	82,20	82,20	82,20
Cantina de ajutor social	220 68.02.15.02		770,00	0,00	190,47	201,76	189,06	188,71	835,00	835,00	835,00
Alte cheltuieli in domeniul asigurarilor si asistentei sociale	221 68.02.50		288,80	0,00	184,70	34,70	34,70	34,70	300,00	300,00	300,00
Alte cheltuieli in domeniul asistentei sociale	222 68.02.50.50		288,80	0,00	184,70	34,70	34,70	34,70	300,00	300,00	300,00
Partea a IV-a SERVICII SI DEZVOLTARE PUBLICA, LOCUINTE, MEDIU SI APE	223 69.02		11.161,52	204,88	4.522,03	1.933,93	2.610,91	2.094,65	11.270,00	11.320,00	11.370,00
Locuinte, servicii si dezvoltare publica	224 70.02		9.857,52	204,88	4.105,03	1.597,93	2.290,91	1.863,65	9.905,00	9.955,00	10.005,00
CHELTUIELI CURENTE	225 01		4.312,00	204,88	2.166,63	609,63	1.002,51	533,23	4.505,00	4.555,00	4.555,00
TITLUL I CHELTUIELI DE PERSONAL	226 10		1.500,00	0,00	614,23	336,13	423,51	126,13	1.550,00	1.550,00	1.550,00
TITLUL II BUNURI SI SERVICII	227 20		2.728,00	204,88	1.510,40	273,50	579,00	365,10	2.955,00	3.005,00	3.005,00
TITLUL XI ALTE CHELTUIELI	228 59		84,00	0,00	42,00	0,00	0,00	42,00	0,00	0,00	0,00
Sume aferente persoanelor cu handicap neincadrate	229 59.40		84,00	0,00	42,00	0,00	0,00	42,00	x	x	x
CHELTUIELI DE CAPITAL	230 70		4.345,52	0,00	938,40	988,30	1.088,40	1.330,42	3.800,00	3.800,00	3.800,00
TITLUL XIII ACTIVE NEFINANCIARE	231 71		4.345,52	0,00	938,40	988,30	1.088,40	1.330,42	3.800,00	3.800,00	3.800,00
Active fixe	232 71.01		4.345,52	0,00	938,40	988,30	1.088,40	1.330,42	x	x	x
Construcții	233 71.01.01		1.293,52	0,00	323,40	323,30	323,40	323,42	x	x	x
Masini, echipamente si mijloace de transport	234 71.01.02		792,00	0,00	50,00	100,00	200,00	442,00	x	x	x

DENUMIREA INDICATORILOR	Cod rand	Cod Indicator	Program	Din care credite platilor restante	Trim I	Trim II	Trim III	Trim IV	Estimat		
									2019	2020	2021
Alte active fixe	235	71.01.30	2.260,00	0,00	565,00	565,00	565,00	565,00	x	x	x
TITLUL XVII RAMBURSARI DE CREDITE											
Rambursari de credite externe	236	81	1.200,00	0,00	1.000,00	200,00	200,00	0,00	1.600,00	1.600,00	1.650,00
Rambursari de credite interne	237	81.01	0,00	0,00	0,00	0,00	0,00	0,00	x	x	x
Din total capital	238	81.02	1.200,00	0,00	1.000,00	200,00	200,00	0,00	x	x	x
Locuinte	239	70.02.03	54,00	0,00	12,00	15,00	16,00	11,00	55,00	55,00	55,00
Alte cheltuieli in domeniul locuintelor	240	70.02.03.30	54,00	0,00	12,00	15,00	16,00	11,00	55,00	55,00	55,00
Iluminat public si electrificari rurale	241	70.02.06	670,00	0,00	250,00	250,00	140,00	30,00	800,00	800,00	800,00
Alte servicii in domeniul locuintei, serviciilor si dezvoltarii comunale	242	70.02.50	9.133,52	204,88	3.843,03	1.332,93	2.134,91	1.822,65	9.050,00	9.100,00	9.150,00
Protectia mediului	243	74.02	1.304,00	0,00	417,00	336,00	320,00	231,00	1.365,00	1.365,00	1.365,00
CHELTUIELI CURENTE	244	01	1.304,00	0,00	417,00	336,00	320,00	231,00	1.365,00	1.365,00	1.365,00
TITLUL II BUNURI SI SERVICII	245	20	1.304,00	0,00	417,00	336,00	320,00	231,00	1.365,00	1.365,00	1.365,00
CHELTUIELI DE CAPITAL	246	70	0,00	0,00	0,00	0,00	0,00	0,00	0,00	0,00	0,00
Din total capital											
Salubritate si gestiunea deeurilor	247	74.02.05	1.140,00	0,00	391,00	290,00	269,00	190,00	1.200,00	1.200,00	1.200,00
Salubritate	248	74.02.05.01	1.140,00	0,00	391,00	290,00	269,00	190,00	1.200,00	1.200,00	1.200,00
Alte servicii in domeniul protectiei mediului	249	74.02.50	164,00	0,00	26,00	46,00	51,00	41,00	165,00	165,00	165,00
Partea a V-a ACTIUNI ECONOMICE	250	79.02	10.960,68	74,42	2.778,36	2.494,97	3.003,97	2.683,68	8.405,00	8.405,00	8.405,00
Combustibili si energie	251	81.02	1.500,00	0,00	750,00	200,00	431,00	119,00	1.700,00	1.700,00	1.700,00
CHELTUIELI CURENTE	252	01	1.500,00	0,00	750,00	200,00	431,00	119,00	1.700,00	1.700,00	1.700,00
TITLUL IV SUBVENTII	253	40	1.500,00	0,00	750,00	200,00	431,00	119,00	1.700,00	1.700,00	1.700,00
Subventii pe produse	254	40.01	0,00	0,00	0,00	0,00	0,00	0,00	x	x	x
Subventii pentru acoperirea diferentelor de pret si tarif	255	40.03	1.500,00	0,00	750,00	200,00	431,00	119,00	x	x	x
CHELTUIELI DE CAPITAL	256	70	0,00	0,00	0,00	0,00	0,00	0,00	0,00	0,00	0,00
Din total capital											
Energie termica	257	81.02.06	1.500,00	0,00	750,00	200,00	431,00	119,00	1.700,00	1.700,00	1.700,00
Agricultura, silvicultura, piscicultura si vanatoare	258	83.02	150,00	0,00	0,00	75,00	75,00	0,00	150,00	150,00	150,00
CHELTUIELI CURENTE	259	01	150,00	0,00	0,00	75,00	75,00	0,00	150,00	150,00	150,00
TITLUL II BUNURI SI SERVICII	260	20	150,00	0,00	0,00	75,00	75,00	0,00	150,00	150,00	150,00
CHELTUIELI DE CAPITAL	261	70	0,00	0,00	0,00	0,00	0,00	0,00	0,00	0,00	0,00
Din total capital											
Agricultura	262	83.02.03	150,00	0,00	0,00	75,00	75,00	0,00	150,00	150,00	150,00
Alte cheltuieli in domeniul agriculturii	263	83.02.03.30	150,00	0,00	0,00	75,00	75,00	0,00	150,00	150,00	150,00

DENUMIREA INDICATORILOR	Cod rand	Cod indicator	Program	Din care credite bugetare destinate sfingeri platilor restante	Esteri				2019	2020	2021
					Trim I	Trim II	Trim III	Trim IV			
Transporturi	264	84.02	9.310,68	74,42	2.028,36	2.219,67	2.497,97	2.564,68	6.555,00	6.555,00	6.555,00
CHELTUIELI CURENTE	265	01	2.054,00	74,42	402,86	140,64	790,79	719,71	1.555,00	1.555,00	1.555,00
TITLUL I CHELTUIELI DE PERSONAL	266	10	560,00	0,00	145,86	135,71	135,72	132,71	555,00	555,00	555,00
TITLUL II BUNURI SI SERVICII	267	20	1.420,00	74,42	257,00	4,93	613,07	545,00	1.000,00	1.000,00	1.000,00
TITLUL XI ALTE CHELTUIELI	268	59	84,00	0,00	0,00	0,00	42,00	42,00	0,00	0,00	0,00
Surse aferente persoanelor cu handicap neincadrate	269	59.40	84,00	0,00	0,00	0,00	42,00	42,00	X	X	X
CHELTUIELI DE CAPITAL	270	70	7.256,68	0,00	1.625,50	2.079,03	1.707,18	1.844,97	5.000,00	5.000,00	5.000,00
TITLUL XIII ACTIVE NEFINANCIARE	271	71	7.256,68	0,00	1.625,50	2.079,03	1.707,18	1.844,97	5.000,00	5.000,00	5.000,00
Active fixe	272	71.01	7.256,68	0,00	1.625,50	2.079,03	1.707,18	1.844,97	X	X	X
Construcții	273	71.01.01	5.077,18	0,00	1.400,00	1.100,00	1.077,18	1.500,00	X	X	X
Masini, echipamente si mijloace de transport	274	71.01.02	1.454,50	0,00	195,50	779,00	480,00	0,00	X	X	X
Alte active fixe	275	71.01.30	725,00	0,00	30,00	200,03	150,00	344,97	X	X	X
Din total capital	276	84.02.03	9.310,68	74,42	2.028,36	2.219,67	2.497,97	2.564,68	6.555,00	6.555,00	6.555,00
Transport rutier	277	84.02.03.03	9.310,68	74,42	2.028,36	2.219,67	2.497,97	2.564,68	6.555,00	6.555,00	6.555,00
Strazi											
Partea a VII-a REZERVE, EXCEDENT/DEFICIT	278	96.02	0,00	0,00	0,00	0,00	0,00	0,00	0,00	0,00	0,00
REZERVE	279	97.02	0,00	0,00	0,00	0,00	0,00	0,00	0,00	0,00	0,00
EXCEDENT	280	98.02	0,00	0,00	0,00	0,00	0,00	0,00	0,00	0,00	0,00
DEFICIT	281	99.02	10.140,00	0,00	1.451,45	2.049,38	3.253,73	3.385,44	0,00	0,00	0,00
SECTIUNEA FUNCTIONARE											
SECTIUNEA FUNCTIONARE	1		34.070,13		11.473,99	7.743,57	8.304,30	6.548,27	35.515,70	35.515,70	35.561,70
TOTAL VENITURI	2	00.01	34.070,13		11.473,99	7.743,57	8.304,30	6.548,27	35.500,70	35.515,70	35.561,70
VENITURI PROPRII	3	49.90	25.001,20		8.433,04	5.500,60	6.355,46	4.712,10	26.593,11	26.859,31	27.274,76
I. VENITURI CURENTE	4	00.02	34.041,85		11.466,86	7.736,43	8.297,42	6.541,14	35.460,70	35.475,70	35.521,70
A. VENITURI FISCALE	5	00.03	29.857,05		10.480,46	7.054,93	6.621,42	5.700,24	30.429,70	30.814,70	30.860,70
A1. IMPOZIT PE VENIT, PROFIT SI CASTIGURI DIN CAPITAL	6	00.04	14.061,00		3.532,34	3.855,50	3.899,36	2.773,80	13.341,00	13.911,00	14.485,00
A12. IMPOZIT PE VENIT, PROFIT, SI CASTIGURI DIN CAPITAL DE LA PERSOANE FIZICE	7	00.06	14.061,00		3.532,34	3.855,50	3.899,36	2.773,80	13.341,00	13.911,00	14.485,00
Impozit pe venit	8	03.02	90,00		50,00	26,00	3,00	11,00	150,00	150,00	150,00
Impozitul pe veniturile din transferul proprietatilor imobiliare din patrimoniul personal	9	03.02.18	90,00		50,00	26,00	3,00	11,00	150,00	150,00	150,00
Cote si sume defalcate din impozitul pe venit	10	04.02	13.971,00		3.482,34	3.829,50	3.896,36	2.762,80	13.191,00	13.761,00	14.335,00
Cote defalcate din impozitul pe venit	11	04.02.01	11.842,00		2.758,34	3.104,50	3.556,36	2.422,80	12.617,00	13.230,00	13.892,00

DENUMIREA INDICATORILOR	Cod rand	Cod indicator	Program	Din care credite bugetare destinate stingerii platilor restante	Trim I	Trim II	Trim III	Trim IV	Esimit		
									2019	2020	2021
Sume alocate din cotele defalcate din impozitul pe venit pentru echilibrarea bugetelor locale	12	04.02.04	2.129,00		724,00	725,00	340,00	340,00	574,00	531,00	443,00
A3. IMPOZITE SI TAXE PE PROPRIETATE	13	00.09	5.007,00		2.966,00	660,00	567,00	814,00	6.100,00	6.140,00	5.007,26
Impozite si taxe pe proprietate	14	07.02	5.007,00		2.966,00	660,00	567,00	814,00	6.100,00	6.140,00	5.007,26
Impozit pe cladiri	15	07.02.01	2.447,00		1.802,00	260,00	257,00	328,00	3.000,00	3.000,00	3.000,00
Impozit pe cladiri - PF	16	07.02.01.01	1.495,00		1.000,00	152,00	181,00	162,00	1.750,00	1.750,00	1.750,00
Impozit pe cladiri - PJ	17	07.02.01.02	952,00		602,00	108,00	76,00	166,00	1.250,00	1.250,00	1.250,00
Impozit pe terenuri	18	07.02.02	2.099,00		1.301,00	323,00	186,00	289,00	2.600,00	2.650,00	2.517,26
Impozit pe terenuri - PF	19	07.02.02.01	1.054,00		710,00	112,00	120,00	112,00	1.300,00	1.350,00	1.317,26
Impozit pe terenuri - PJ	20	07.02.02.02	772,00		401,00	187,00	41,00	143,00	950,00	950,00	900,00
Impozit pe terenurile extravilane	21	07.02.02.03	273,00		190,00	24,00	25,00	34,00	350,00	350,00	300,00
Taxe judiciare de timbru, taxe de timbru pentru activitatea notariale si alte taxe de timbru = La bugetul de stat = restante anii anteriori =	22	07.02.03	481,00		63,00	77,00	124,00	197,00	500,00	490,00	490,00
A4. IMPOZITE SI TAXE PE BUNURI SI SERVICII	23	00.10	10.780,05		3.980,12	2.537,43	2.153,06	2.109,44	10.973,70	10.743,70	10.348,44
Sume defalcate din TVA	24	11.02	9.040,65		3.033,82	2.235,83	1.941,96	1.829,04	8.867,59	8.616,39	8.246,94
Sume defalcate din taxa pe valoarea adaugata pentru finantarea cheltuielilor descentralizate la nivelul comunelor, oraselor, municipiilor, sectoarelor si Municipiului Bucuresti	25	11.02.02	6.938,65		2.467,57	1.598,52	1.486,40	1.386,16	7.301,59	7.375,39	7.439,94
Sume defalcate din TVA pt echilibrarea bugetelor locale	26	11.02.06	1.658,00		414,00	414,00	415,00	415,00	1.058,00	733,00	299,00
Sume defalcate din taxa pe valoarea adaugata pentru finantarea invatamantului particular sau confesional acreditat	27	11.02.09	444,00		152,25	223,31	40,56	27,88	508,00	508,00	508,00
Taxe pe servicii specifice	28	15.02	1,40		0,30	0,60	0,10	0,40	1,50	1,50	1,50
Impozit pe spectacole	29	15.02.01	1,40		0,30	0,60	0,10	0,40	1,50	1,50	1,50
Taxe pe utilizarea bunurilor, autorizarea utilizarii bunurilor sau pe desfasurarea de activitati	30	16.02	1.738,00		946,00	301,00	211,00	280,00	2.104,61	2.125,81	2.100,00
Taxa asupra mijloacelor de transport	31	16.02.02	1.656,00		914,00	279,00	198,00	265,00	2.004,61	2.025,81	2.000,00
Taxa asupra mijloacelor de transport - PF	32	16.02.02.01	1.009,00		618,00	119,00	135,00	137,00	1.300,00	1.300,00	1.300,00
Taxa asupra mijloacelor de transport - PJ	33	16.02.02.02	647,00		298,00	160,00	63,00	128,00	704,61	725,81	700,00
Taxe si tarife pentru eliberarea de licente si autorizatii de functionare	34	16.02.03	82,00		32,00	22,00	13,00	15,00	100,00	100,00	100,00
A6. ALTE IMPOZITE SI TAXE FISCALE	35	00.11	9,00		2,00	2,00	2,00	3,00	15,00	20,00	20,00
Alte impozite si taxe fiscale	36	18.02	9,00		2,00	2,00	2,00	3,00	15,00	20,00	20,00
Alte impozite si taxe	37	18.02.50	9,00		2,00	2,00	2,00	3,00	15,00	20,00	20,00
C. VENITURI NEFISCALE	38	00.12	4.184,80		986,40	681,50	1.676,00	840,90	5.031,00	4.661,00	4.661,00
C1. VENITURI DIN PROPRIETATE	39	00.13	1.918,00		403,00	173,00	1.061,00	281,00	2.500,00	2.200,00	2.200,00
Venituri din proprietate	40	30.02	1.918,00		403,00	173,00	1.061,00	281,00	2.500,00	2.200,00	2.200,00

DENUMIREA INDICATORILOR	Cod rand	Cod Indicator	Program	Din care credite bugetare destinate stingerii platilor restante	Trim I	Trim II	Trim III	Trim IV	Estimate		
									2019	2020	2021
Venituri din concesiuni si inchirieri	41	30.02.05	1.918,00		403,00	173,00	1.061,00	281,00	2.500,00	2.200,00	2.200,00
Alte venituri din concesiuni si inchirieri de catre institutiile publice	42	30.02.05.30	1.918,00		403,00	173,00	1.061,00	281,00	2.500,00	2.200,00	2.200,00
C2. VANZARI DE BUNURI SI SERVICII	43	00.14	2.268,80		593,40	508,50	615,00	559,90	2.531,00	2.461,00	2.461,00
Venituri din prestari de servicii si alte activitati	44	33.02	771,80		201,40	174,50	197,00	198,90	931,00	881,00	881,00
Venituri din prestari de servicii	45	33.02.08	570,00		143,00	142,00	143,00	142,00	675,00	650,00	650,00
Contributia persoanelor beneficiare ale canteinelor de ajutor social	46	33.02.12	5,80		1,00	1,90	1,00	1,90	6,00	6,00	6,00
Taxe din activitatea cadastrala si de agricultura	47	33.02.24	177,00		57,00	30,00	36,00	54,00	225,00	200,00	200,00
Venituri din recuperarea cheltuielilor de judecata, impunitatii si despagubiri	48	33.02.28	19,00		0,40	0,60	17,00	1,00	25,00	25,00	25,00
Amenzi, penalitati si confiscari	49	35.02	1.358,00		340,00	319,00	356,00	343,00	1.400,00	1.380,00	1.380,00
Venituri din amenzi si alte sanctiuni aplicate conform dispozitiilor legale	50	35.02.01	1.358,00		340,00	319,00	356,00	343,00	1.400,00	1.380,00	1.380,00
Venituri din amenzi si alte sanctiuni aplicate de catre alte institutii de specialitate	51	35.02.01.02	1.358,00		340,00	319,00	356,00	343,00	1.400,00	1.380,00	1.380,00
Diverse venituri	52	36.02	137,00		42,00	15,00	62,00	18,00	200,00	200,00	200,00
Taxe speciale	53	36.02.06	98,00		16,00	12,00	57,00	13,00	150,00	150,00	150,00
Alte venituri	54	36.02.50	39,00		26,00	3,00	5,00	5,00	50,00	50,00	50,00
IV. SUBVENTII	55	00.17	28,28		7,13	7,14	6,88	7,13	40,00	40,00	40,00
SUBVENTII DE LA ALTE NIVELE ALE ADMINISTRATIEI PUBLICE	56	00.18	28,28		7,13	7,14	6,88	7,13	40,00	40,00	40,00
Subventii de la bugetul de stat	57	42.02	28,28		7,13	7,14	6,88	7,13	40,00	40,00	40,00
B. Curente	58		28,28		7,13	7,14	6,88	7,13	40,00	40,00	40,00
Subventii de la bugetul de stat pentru finantarea sanatatii	59	42.02.41	28,28		7,13	7,14	6,88	7,13	40,00	40,00	40,00
TOTAL CHELTUIELI	60		34.070,13	279,30	11.473,99	7.743,57	8.304,30	6.548,27	35.500,70	35.515,70	35.561,70
CHELTUIELI CURENTE	61	01	32.870,13	279,30	10.473,99	7.743,57	8.104,30	6.548,27	33.900,70	33.915,70	33.911,70
TITLUL I CHELTUIELI DE PERSONAL	62	10	12.433,53	0,00	3.961,31	3.331,26	3.137,67	2.003,29	13.166,00	13.170,00	13.170,00
TITLUL II BUNURI SI SERVICII	63	20	11.553,52	279,30	3.724,39	2.217,84	3.247,74	2.363,55	11.871,50	11.991,50	12.052,50
TITLUL III DOBANZI	64	30	400,00	0,00	250,00	50,00	50,00	50,00	555,00	445,00	380,00
Dobanzi aferente datoriei publice interne	65	30.01	400,00	0,00	250,00	50,00	50,00	50,00	X	X	X
TITLUL IV SUBVENTII	66	40	1.500,00	0,00	750,00	200,00	431,00	119,00	1.700,00	1.700,00	1.700,00
Subventii pe produse	67	40.01	0,00	0,00	0,00	0,00	0,00	0,00	X	X	X
Subventii pentru acoperirea diferentelor de pret si tarifi	68	40.03	1.500,00	0,00	750,00	200,00	431,00	119,00	X	X	X
TITLUL V FONDURI DE REZERVA	69	50	50,00	0,00	0,00	0,00	0,00	50,00	50,00	50,00	50,00
Fond de rezerva bugetara la dispozitia autoritatilor locale	70	50.04	50,00	0,00	0,00	0,00	0,00	50,00	X	X	X

DENUMIREA INDICATORILOR	Cod rand	Cod indicator	Program	Din care credite bugetare destinate stingerii platilor restante	Trim I	Trim II	Trim III	Trim IV	Estimari		
									2019	2020	2021
TITLUL VI TRANSFERURI INTRE UNITATI ALE ADMINISTRATIEI PUBLICE	71	51	3.120,00	0,00	580,00	780,00	880,00	880,00	3.030,00	3.030,00	3.030,00
Transferuri curente	72	51.01	3.120,00	0,00	580,00	780,00	880,00	880,00	X	X	X
Transferuri catre institutii publice	73	51.01.01	3.120,00	0,00	580,00	780,00	880,00	880,00	X	X	X
TITLUL VII ALTE TRANSFERURI	74	55	444,00	0,00	111,00	111,00	111,00	111,00	508,00	508,00	508,00
A. Transferuri interne	75	55.01	444,00	0,00	111,00	111,00	111,00	111,00	X	X	X
TITLUL IX ASISTENTA SOCIALA	76	57	2.689,92	0,00	975,51	754,45	112,10	827,86	2.731,20	2.731,20	2.731,20
Asigurari sociale	77	57.01	0,00	0,00	0,00	0,00	0,00	0,00	X	X	X
Ajutoare sociale	78	57.02	2.689,92	0,00	975,51	754,45	112,10	827,86	X	X	X
Ajutoare sociale in numerar	79	57.02.01	2.476,92	0,00	813,05	741,98	107,79	814,10	X	X	X
Tichete de cresa si tichete sociale pentru gradinita	80	57.02.03	43,00	0,00	12,46	12,47	4,31	13,76	X	X	X
Tichete cadou acordate pentru cheltuieli sociale	81	57.02.04	150,00	0,00	150,00	0,00	0,00	0,00	X	X	X
TITLUL XI ALTE CHELTUIELI	82	59	699,16	0,00	121,78	299,02	134,79	143,57	290,00	290,00	290,00
Burse	83	59.01	200,08	0,00	0,00	200,08	0,00	0,00	X	X	X
Asociatii si fundatii	84	59.11	75,00	0,00	0,00	38,00	37,00	0,00	X	X	X
Sume aferente persoanelor cu handicap nefinanciate	85	59.40	424,08	0,00	121,78	60,94	97,79	143,57	X	X	X
TITLUL XVII RAMBURSARI DE CREDITE	86	81	1.200,00	0,00	1.000,00	0,00	200,00	0,00	1.600,00	1.600,00	1.650,00
Rambursari de credite externe	87	81.01	0,00	0,00	0,00	0,00	0,00	0,00	X	X	X
Rambursari de credite interne	88	81.02	1.200,00	0,00	1.000,00	0,00	200,00	0,00	X	X	X
Partea I-a SERVICII PUBLICE GENERALE	89	50.02	6.742,53	0,00	2.166,44	1.811,22	1.626,43	1.138,44	7.445,00	7.335,00	7.270,00
Autoritati publice si actiuni externe	90	51.02	5.667,53	0,00	1.715,95	1.596,95	1.446,50	908,13	6.200,00	6.200,00	6.200,00
CHELTUIELI CURENTE	91	01	5.667,53	0,00	1.715,95	1.596,95	1.446,50	908,13	6.200,00	6.200,00	6.200,00
TITLUL I CHELTUIELI DE PERSONAL	92	10	4.566,53	0,00	1.485,70	1.331,70	1.116,25	632,88	5.000,00	5.000,00	5.000,00
TITLUL II BUNURI SI SERVICII	93	20	1.101,00	0,00	230,25	265,25	330,25	275,25	1.200,00	1.200,00	1.200,00
Din total capitol											
Autoritati executive si legislative	94	51.02.01	5.667,53	0,00	1.715,95	1.596,95	1.446,50	908,13	6.200,00	6.200,00	6.200,00
Autoritati executive	95	51.02.01.03	5.667,53	0,00	1.715,95	1.596,95	1.446,50	908,13	6.200,00	6.200,00	6.200,00
Alte servicii publice generale	96	54.02	675,00	0,00	200,49	164,27	129,93	180,31	690,00	690,00	690,00
CHELTUIELI CURENTE	97	01	675,00	0,00	200,49	164,27	129,93	180,31	690,00	690,00	690,00
TITLUL I CHELTUIELI DE PERSONAL	98	10	690,00	0,00	188,83	158,43	121,18	121,56	600,00	600,00	600,00
TITLUL II BUNURI SI SERVICII	99	20	35,00	0,00	11,66	5,84	8,75	8,75	40,00	40,00	40,00
TITLUL V FONDURI DE REZERVA	100	50	50,00	0,00	0,00	0,00	0,00	50,00	50,00	50,00	50,00
Fond de rezerva bugetara la dispozitia autoritatilor locale	101	50.04	50,00	0,00	0,00	0,00	0,00	50,00	X	X	X
Din total capitol											

DENUMIREA INDICATORILOR	Cod rand	Cod Indicator	Program	Din care credite platitor restante	Trim I	Trim II	Trim III	Trim IV	Estimar		
									2019	2020	2021
Fond de rezerva bugetara la dispozitia autoritatilor locale	102	54.02.05	50,00	0,00	0,00	0,00	0,00	50,00	50,00	50,00	50,00
Fond pentru garantarea imprumuturilor externe, contracte/garantate de stat	103	54.02.06	0,00	0,00	0,00	0,00	0,00	0,00	0,00	0,00	0,00
Servicii publice comunitare de evidenta a persoanelor	104	54.02.10	625,00	200,49	164,27	129,93	130,31	640,00	640,00	640,00	640,00
Tranzactii privind datoria publica si imprumuturi	105	55.02	400,00	0,00	50,00	50,00	50,00	445,00	445,00	445,00	380,00
CHELTUIELI CURENTE	106	01	400,00	0,00	50,00	50,00	50,00	445,00	445,00	445,00	380,00
TITLUL III DOBANZI	107	30	400,00	0,00	50,00	50,00	50,00	445,00	445,00	445,00	380,00
Dobanzi aferente datoriei publice interne	108	30.01	400,00	0,00	50,00	50,00	50,00	445,00	445,00	445,00	380,00
Din total capitol	109	55.02.00	400,00	0,00	50,00	50,00	50,00	445,00	445,00	445,00	380,00
Tranzactii privind datoria publica si imprumuturi	110	59.02	1.624,00	0,00	360,15	378,15	360,49	1.675,00	1.675,00	1.675,00	1.675,00
Partea a II-a APARARE, ORDINE PUBLICA SI SIGURANTA NATIONALA	111	61.02	1.624,00	0,00	360,15	378,15	360,49	1.675,00	1.675,00	1.675,00	1.675,00
Ordine publica si siguranta nationala	112	01	1.624,00	0,00	360,15	378,15	360,49	1.675,00	1.675,00	1.675,00	1.675,00
CHELTUIELI CURENTE	113	10	1.600,00	0,00	349,15	347,15	330,99	1.550,00	1.550,00	1.550,00	1.550,00
TITLUL I CHELTUIELI DE PERSONAL	114	20	124,00	32,50	31,00	31,00	29,50	125,00	125,00	125,00	125,00
TITLUL II BUNURI SI SERVICII	115	61.02.03	1.624,00	505,21	380,15	378,15	360,49	1.675,00	1.675,00	1.675,00	1.675,00
Din total capitol	116	61.02.03.04	1.624,00	505,21	380,15	378,15	360,49	1.675,00	1.675,00	1.675,00	1.675,00
Ordine publica	117	61.02.05	0,00	0,00	0,00	0,00	0,00	0,00	0,00	0,00	0,00
Politie locala	118	61.02.50	0,00	0,00	0,00	0,00	0,00	0,00	0,00	0,00	0,00
Protectie civila si protectie contra incendiilor (protectie civila nonmilitara)	119	64.02	15.183,60	4.065,85	4.190,93	3.480,42	3.446,40	15.505,70	15.580,70	15.641,70	15.641,70
Alte cheltuieli in domeniul ordinii publice si sigurantei nationale	120	65.02	4.430,00	1.220,74	1.262,83	1.036,40	910,03	4.527,00	4.597,00	4.658,00	4.658,00
Partea a III-a CHELTUIELI SOCIAL-CULTURALE	121	01	4.430,00	0,00	1.262,83	1.036,40	910,03	4.527,00	4.597,00	4.658,00	4.658,00
Invatamant	122	20	3.385,92	988,22	849,06	855,21	683,43	3.665,00	3.735,00	3.796,00	3.796,00
CHELTUIELI CURENTE	123	55	444,00	111,00	111,00	111,00	111,00	508,00	508,00	508,00	508,00
TITLUL II BUNURI SI SERVICII	124	55.01	444,00	111,00	111,00	111,00	111,00	508,00	508,00	508,00	508,00
TITLUL VII ALTE TRANSFERURI	125	57	143,92	41,74	41,75	14,40	46,03	144,00	144,00	144,00	144,00
A. Transferuri interne	126	57.01	0,00	0,00	0,00	0,00	0,00	0,00	0,00	0,00	0,00
TITLUL IX ASISTENTA SOCIALA	127	57.02	143,92	41,74	41,75	14,40	46,03	144,00	144,00	144,00	144,00
A. Transferuri sociale	128	57.02.01	100,92	29,28	29,28	10,09	32,27	100,92	100,92	100,92	100,92
Asigurari sociale	129	57.02.03	43,00	12,46	12,47	4,31	13,76	43,00	43,00	43,00	43,00
Ajutoare sociale in numerar	130	59	456,16	79,78	261,02	55,79	59,57	210,00	210,00	210,00	210,00
Ajutoare sociale in numerar											
Tichete de cresa si tichete sociale pentru gradinita											
TITLUL XI ALTE CHELTUIELI											

DENUMIREA INDICATORILOR	Cod rand	Cod indicator	Program	Din care credite bugetare destinate stingerii platilor restante	Trim I	Trim II	Trim III	Trim IV	Estimate		
									2019	2020	2021
Burse	131	59.01	200,08	0,00	0,00	200,08	0,00	0,00	x	x	x
Sume aferente persoanelor cu handicap nefinanciate	132	59.40	256,08	0,00	79,78	60,94	55,79	59,57	x	x	x
Din total capitol											
Invatamant prescolar si primar	133	65.02.03	1.332,77	0,00	373,23	333,67	326,31	299,56	951,00	951,00	951,00
Invatamant prescolar	134	65.02.03.01	830,07	0,00	220,18	208,17	203,41	198,31	931,00	931,00	931,00
Invatamant primar	135	65.02.03.02	502,70	0,00	153,05	125,50	122,90	101,25	20,00	20,00	20,00
Invatamant secundar	136	65.02.04	3.097,23	0,00	847,51	929,16	710,09	610,47	3.576,00	3.646,00	3.707,00
Invatamant secundar inferior	137	65.02.04.01	872,05	0,00	233,75	268,28	192,93	177,09	890,00	890,00	890,00
Invatamant secundar superior	138	65.02.04.02	2.208,78	0,00	610,46	656,18	510,76	431,38	2.686,00	2.756,00	2.817,00
Invatamant profesional	139	65.02.04.03	16,40	0,00	3,30	4,70	6,40	2,00	0,00	0,00	0,00
Alte cheltuieli in domeniul invatamantului	140	65.02.50	0,00	0,00	0,00	0,00	0,00	0,00	0,00	0,00	0,00
Sanatate	141	66.02	1.485,00	0,00	188,71	359,51	459,51	457,27	1.368,50	1.373,50	1.373,50
CHELTUIELI CURENTE	142	01	1.485,00	0,00	188,71	359,51	459,51	457,27	1.368,50	1.373,50	1.373,50
TITLUL I CHELTUIELI DE PERSONAL	143	10	657,00	0,00	186,96	157,26	157,26	155,52	660,00	665,00	665,00
TITLUL II BUNURI SI SERVICII	144	20	8,00	0,00	1,75	2,25	2,25	1,75	8,50	8,50	8,50
TITLUL VI TRANSFERURI INTRE UNITATILE ADMINISTRATIEI PUBLICE	145	51	800,00	0,00	0,00	200,00	300,00	300,00	700,00	700,00	700,00
Transferuri curente	146	51.01	800,00	0,00	0,00	200,00	300,00	300,00	x	x	x
Transferuri catre institutii publice	147	51.01.01	800,00	0,00	0,00	200,00	300,00	300,00	x	x	x
Din total capitol											
Servicii medicale in unitati sanitare cu paturi	148	66.02.06	800,00	0,00	0,00	200,00	300,00	300,00	700,00	700,00	700,00
Spitale generale	149	66.02.06.01	800,00	0,00	0,00	200,00	300,00	300,00	700,00	700,00	700,00
Alte cheltuieli in domeniul sanatatii	150	66.02.50	665,00	0,00	188,71	159,51	159,51	157,27	668,50	673,50	673,50
Alte institutii si actiuni sanitare	151	66.02.50.50	665,00	0,00	188,71	159,51	159,51	157,27	668,50	673,50	673,50
Cultura, recreere si religie	152	67.02	3.052,60	0,00	702,05	839,18	887,17	624,20	3.078,00	3.078,00	3.078,00
CHELTUIELI CURENTE	153	01	3.052,60	0,00	702,05	839,18	887,17	624,20	3.078,00	3.078,00	3.078,00
TITLUL I CHELTUIELI DE PERSONAL	154	10	60,00	0,00	15,80	15,03	15,02	14,15	65,00	65,00	65,00
TITLUL II BUNURI SI SERVICII	155	20	597,60	0,00	106,25	206,15	255,15	30,05	603,00	603,00	603,00
TITLUL VI TRANSFERURI INTRE UNITATILE ADMINISTRATIEI PUBLICE	156	51	2.320,00	0,00	580,00	580,00	580,00	580,00	2.330,00	2.330,00	2.330,00
Transferuri curente	157	51.01	2.320,00	0,00	580,00	580,00	580,00	580,00	x	x	x
Transferuri catre institutii publice	158	51.01.01	2.320,00	0,00	580,00	580,00	580,00	580,00	x	x	x
TITLUL XI ALTE CHELTUIELI	159	59	75,00	0,00	0,00	38,00	37,00	0,00	80,00	80,00	80,00
Burse	160	59.01	0,00	0,00	0,00	0,00	0,00	0,00	x	x	x

DENUMIREA INDICATORILOR	Cod rand	Cod Indicator	Program	Din care credite bugetare destinate stringenți platforme restante	Trim I	Trim II	Trim III	Trim IV	Estimari		
									2019	2020	2021
Asociații și fundații	161	59.11	75,00	0,00	0,00	38,00	37,00	0,00	X	X	X
Din total capitol											
162 Servicii culturale	162	67.02.03	1.577,60	0,00	427,05	428,18	375,17	349,20	1.598,00	1.598,00	1.598,00
163 Biblioteci publice comunale, orășenești, municipale	163	67.02.03.02	420,00	0,00	105,00	105,00	105,00	105,00	430,00	430,00	430,00
164 Muze	164	67.02.03.03	80,00	0,00	21,30	20,53	19,52	18,65	85,00	85,00	85,00
165 Case de cultura	165	67.02.03.06	800,00	0,00	200,00	200,00	200,00	200,00	800,00	800,00	800,00
166 Camine culturale	166	67.02.03.07	2,60	0,00	0,75	0,65	0,65	0,55	3,00	3,00	3,00
167 Alte servicii culturale	167	67.02.03.30	275,00	0,00	100,00	100,00	50,00	25,00	280,00	280,00	280,00
168 Servicii recreative și sportive	168	67.02.05	1.175,00	0,00	275,00	313,00	312,00	275,00	1.180,00	1.180,00	1.180,00
169 Sport	169	67.02.05.01	1.100,00	0,00	275,00	275,00	275,00	275,00	1.100,00	1.100,00	1.100,00
170 Tineret	170	67.02.05.02	75,00	0,00	0,00	38,00	37,00	0,00	80,00	80,00	80,00
171 Servicii religioase	171	67.02.06	0,00	0,00	0,00	0,00	0,00	0,00	0,00	0,00	0,00
172 Alte servicii în domeniile culturii, recreerii și religiei	172	67.02.50	300,00	0,00	0,00	100,00	200,00	0,00	300,00	300,00	300,00
Asigurări și asistență socială	173	68.02	6.236,00	0,00	1.954,35	1.729,41	1.097,34	1.454,90	6.532,20	6.532,20	6.532,20
CHELTUIELI CURENTE	174	01	6.236,00	0,00	1.954,35	1.729,41	1.097,34	1.454,90	6.532,20	6.532,20	6.532,20
TITLUL I CHELTUIELI DE PERSONAL	175	10	3.010,00	0,00	851,22	847,85	821,58	489,35	3.185,00	3.185,00	3.185,00
TITLUL II BUNURI ȘI SERVICII	176	20	700,00	0,00	169,36	168,86	178,06	183,72	760,00	760,00	760,00
TITLUL IX ASISTENȚA SOCIALĂ	177	57	2.526,00	0,00	933,77	712,70	97,70	781,83	2.587,20	2.587,20	2.587,20
Asigurări sociale	178	57.01	0,00	0,00	0,00	0,00	0,00	0,00	X	X	X
Ajutoare sociale	179	57.02	2.526,00	0,00	933,77	712,70	97,70	781,83	X	X	X
Ajutoare sociale în numerar	180	57.02.01	2.376,00	0,00	783,77	712,70	97,70	781,83	X	X	X
Tichete cadou acordate pentru cheltuieli sociale	181	57.02.04	150,00	0,00	150,00	0,00	0,00	0,00	X	X	X
Din total capitol											
Asistență acordată persoanelor în vârstă	182	68.02.04	132,00	0,00	33,00	33,00	33,00	33,00	135,00	135,00	135,00
Asistență socială în caz de boli și invalidități	183	68.02.05	4.513,00	0,00	1.409,12	1.332,95	722,00	1.048,93	4.700,00	4.700,00	4.700,00
Asistență socială în caz de invaliditate	184	68.02.05.02	4.513,00	0,00	1.409,12	1.332,95	722,00	1.048,93	4.700,00	4.700,00	4.700,00
Asistență socială pentru familie și copii	185	68.02.06	0,00	0,00	0,00	0,00	0,00	0,00	0,00	0,00	0,00
Ajutoare pentru locuințe	186	68.02.10	0,00	0,00	0,00	0,00	0,00	0,00	0,00	0,00	0,00
Creșe	187	68.02.11	450,00	0,00	110,99	127,00	103,58	108,43	480,00	480,00	480,00
Prevenirea excluderii sociale	188	68.02.15	852,20	0,00	216,54	201,76	204,06	229,84	917,20	917,20	917,20
Ajutor social	189	68.02.15.01	82,20	0,00	26,07	0,00	15,00	41,13	82,20	82,20	82,20
Cantine de ajutor social	190	68.02.15.02	770,00	0,00	190,47	201,76	189,06	188,71	835,00	835,00	835,00
Alte cheltuieli în domeniul asigurărilor și asistenței sociale	191	68.02.50	288,80	0,00	184,70	34,70	34,70	34,70	300,00	300,00	300,00

DENUMIREA INDICATORILOR	Cod rand	Cod Indicator	Program	Din care credite bugetare destinate stingerii platilor restante	Trim I	Trim II	Trim III	Trim IV	Essential		
									2019	2020	2021
Alte cheltuieli in domeniul asistentei sociale	192	68.02.50.50	288,80	0,00	184,70	34,70	34,70	34,70	300,00	300,00	300,00
Partea a IV-a SERVICII SI DEZVOLTARE PUBLICA, LOCUINTE, MEDIU SI APE	193	69.02	6.816,00	204,88	3.583,63	945,63	1.522,51	764,23	7.470,00	7.520,00	7.570,00
Locuinte, servicii si dezvoltare publica	194	70.02	5.512,00	204,88	3.166,63	609,63	1.202,51	533,23	6.105,00	6.155,00	6.205,00
CHELTUIELI CURENTE	195	01	4.312,00	204,88	2.166,63	609,63	1.002,51	533,23	4.505,00	4.555,00	4.555,00
TITLUL I CHELTUIELI DE PERSONAL	196	10	1.500,00	0,00	614,23	336,13	423,51	126,13	1.550,00	1.550,00	1.550,00
TITLUL II BUNURI SI SERVICII	197	20	2.728,00	204,88	1.510,40	273,50	579,00	365,10	2.955,00	3.005,00	3.005,00
TITLUL XI ALTE CHELTUIELI	198	59	84,00	0,00	42,00	0,00	0,00	42,00	0,00	0,00	0,00
Sume aferente persoanelor cu handicap nefinanciate	199	59.40	84,00	0,00	42,00	0,00	0,00	42,00	0,00	0,00	0,00
TITLUL XVII RAMBURSARI DE CREDITE	200	81	1.200,00	0,00	1.000,00	0,00	200,00	0,00	1.600,00	1.600,00	1.650,00
Rambursari de credite externe	201	81.01	0,00	0,00	0,00	0,00	0,00	0,00	0,00	0,00	0,00
Rambursari de credite interne	202	81.02	1.200,00	0,00	1.000,00	0,00	200,00	0,00	1.600,00	1.600,00	1.650,00
Din total capital											
Locuinte	203	70.02.03	54,00	0,00	12,00	15,00	16,00	11,00	55,00	55,00	55,00
Alte cheltuieli in domeniul locuintelor	204	70.02.03.30	54,00	0,00	12,00	15,00	16,00	11,00	55,00	55,00	55,00
Iluminat public si electrificari rurale	205	70.02.06	670,00	0,00	250,00	250,00	140,00	30,00	800,00	800,00	800,00
Alte servicii in domeniul locuintei, serviciilor si dezvoltarii comunale	206	70.02.50	4.788,00	204,88	2.904,63	344,63	1.046,51	492,23	5.250,00	5.300,00	5.350,00
Protectia mediului	207	74.02	1.304,00	0,00	417,00	336,00	320,00	231,00	1.365,00	1.365,00	1.365,00
CHELTUIELI CURENTE	208	01	1.304,00	0,00	417,00	336,00	320,00	231,00	1.365,00	1.365,00	1.365,00
TITLUL II BUNURI SI SERVICII	209	20	1.304,00	0,00	417,00	336,00	320,00	231,00	1.365,00	1.365,00	1.365,00
Din total capital											
Salubritate si gestiunea deseurilor	210	74.02.05	1.140,00	0,00	391,00	290,00	268,00	190,00	1.200,00	1.200,00	1.200,00
Salubritate	211	74.02.05.01	1.140,00	0,00	391,00	290,00	268,00	190,00	1.200,00	1.200,00	1.200,00
Alte servicii in domeniul protectiei mediului	212	74.02.50	164,00	0,00	26,00	46,00	51,00	41,00	165,00	165,00	165,00
Partea a V-a ACTIUNI ECONOMICE	213	79.02	3.704,00	74,42	1.152,86	415,64	1.296,79	838,71	3.405,00	3.405,00	3.405,00
Combustibili si energie	214	81.02	1.500,00	0,00	750,00	200,00	431,00	119,00	1.700,00	1.700,00	1.700,00
CHELTUIELI CURENTE	215	01	1.500,00	0,00	750,00	200,00	431,00	119,00	1.700,00	1.700,00	1.700,00
TITLUL IV SUBVENTII	216	40	1.500,00	0,00	750,00	200,00	431,00	119,00	1.700,00	1.700,00	1.700,00
Subventii pe produse	217	40.01	0,00	0,00	0,00	0,00	0,00	0,00	0,00	0,00	0,00
Subventii pentru acoperirea diferentelor de pret si tarif	218	40.03	1.500,00	0,00	750,00	200,00	431,00	119,00	1.700,00	1.700,00	1.700,00
Din total capital											
Energie termica	219	81.02.06	1.500,00	0,00	750,00	200,00	431,00	119,00	1.700,00	1.700,00	1.700,00
Agricultura, silvicultura, piscicultura si vanatoare	220	83.02	150,00	0,00	0,00	75,00	75,00	0,00	150,00	150,00	150,00

DENUMIREA INDICATORILOR	Cod rand	Cod indicator	Program	Din care credite bugetare destinate stingerii platilor restante	Trim				Trim IV	Estimate		
					I	II	III	IV		2019	2020	2021
CHELTUIELI CURENTE	221 01		150,00	0,00	0,00	75,00	75,00	0,00	0,00	150,00	150,00	150,00
TITLUL II BUNURI SI SERVICII	222 20		150,00	0,00	0,00	75,00	75,00	0,00	0,00	150,00	150,00	150,00
Din total capitol												
Agricultura	223 83.02.03		150,00	0,00	0,00	75,00	75,00	0,00	0,00	150,00	150,00	150,00
Alte cheltuieli in domeniul agriculturii	224 83.02.03.30		150,00	0,00	0,00	75,00	75,00	0,00	0,00	150,00	150,00	150,00
Transporturi	225 84.02		2.054,00	74,42	402,86	140,64	790,79	719,71	1.555,00	1.555,00	1.555,00	1.555,00
CHELTUIELI CURENTE	226 01		2.054,00	74,42	402,86	140,64	790,79	719,71	1.555,00	1.555,00	1.555,00	1.555,00
TITLUL I CHELTUIELI DE PERSONAL	227 10		550,00	0,00	145,86	135,71	135,72	132,71	555,00	555,00	555,00	565,00
TITLUL II BUNURI SI SERVICII	228 20		1.420,00	74,42	257,00	4,93	613,07	545,00	1.000,00	1.000,00	1.000,00	1.000,00
TITLUL XI ALTE CHELTUIELI	229 59		84,00	0,00	0,00	0,00	42,00	42,00	0,00	0,00	0,00	0,00
Sume aferente persoanelor cu handicap neincadrate	230 59.40		84,00	0,00	0,00	0,00	42,00	42,00	0,00	0,00	0,00	0,00
Din total capitol												
Transport rutier	231 84.02.03		2.054,00	74,42	402,86	140,64	790,79	719,71	1.555,00	1.555,00	1.555,00	1.555,00
Sirazi	232 84.02.03.03		2.054,00	74,42	402,86	140,64	790,79	719,71	1.555,00	1.555,00	1.555,00	1.555,00
Partea a VII-a REZERVE, EXCEDENT/DEFICIT	233 96.02		0,00	0,00	0,00	0,00	0,00	0,00	0,00	0,00	0,00	0,00
REZERVE	234 97.02		0,00	0,00	0,00	0,00	0,00	0,00	0,00	0,00	0,00	0,00
EXCEDENT	235 98.02		0,00	0,00	0,00	0,00	0,00	0,00	0,00	0,00	0,00	0,00
DEFICIT	236 99.02		0,00	0,00	0,00	0,00	0,00	0,00	0,00	0,00	0,00	0,00
SECTIONEA DEZVOLTARE												
SECTIONEA DEZVOLTARE	1		2.681,00		1.340,50	1.340,50	0,00	0,00	0,00	9.655,00	9.655,00	9.655,00
TOTAL VENITURI	2 00.01		2.681,00		1.340,50	1.340,50	0,00	0,00	0,00	9.655,00	9.655,00	9.655,00
IV. SUBVENTII	3 00.17		2.681,00		1.340,50	1.340,50	0,00	0,00	0,00	9.655,00	9.655,00	9.655,00
SUBVENTII DE LA ALTE NIVELE ALE ADMINISTRATIEI PUBLICE	4 00.18		2.681,00		1.340,50	1.340,50	0,00	0,00	0,00	9.655,00	9.655,00	9.655,00
Subventii de la bugetul de stat	5 42.02		2.681,00		1.340,50	1.340,50	0,00	0,00	0,00	9.655,00	9.655,00	9.655,00
B. Curente	6		2.681,00		1.340,50	1.340,50	0,00	0,00	0,00	9.655,00	9.655,00	9.655,00
Finantarea Programul National de Dezvoltare Locala	7 42.02.65		2.681,00		1.340,50	1.340,50	0,00	0,00	0,00	9.655,00	9.655,00	9.655,00
TOTAL CHELTUIELI	8		12.821,00	0,00	2.791,95	3.389,88	3.253,73	3.385,44	9.655,00	9.655,00	9.655,00	9.655,00
CHELTUIELI CURENTE	9 01		0,00	0,00	0,00	0,00	0,00	0,00	0,00	0,00	0,00	0,00
CHELTUIELI DE CAPITAL	10 70		12.821,00	0,00	2.791,95	3.389,88	3.253,73	3.385,44	9.655,00	9.655,00	9.655,00	9.655,00
TITLUL XIII ACTIVE NEFINANCIARE	11 71		12.821,00	0,00	2.791,95	3.389,88	3.253,73	3.385,44	9.655,00	9.655,00	9.655,00	9.655,00
Active fixe	12 71.01		12.821,00	0,00	2.791,95	3.389,88	3.253,73	3.385,44	9.655,00	9.655,00	9.655,00	9.655,00
Construcții	13 71.01.01		6.727,70	0,00	1.830,40	1.523,30	1.500,58	1.873,42	9.655,00	9.655,00	9.655,00	9.655,00
Masini, echipamente si mijloace de transport	14 71.01.02		2.302,50	0,00	259,50	693,00	694,00	456,00	9.655,00	9.655,00	9.655,00	9.655,00

ANEXA HR. 1.2

DENUMIREA INDICATORILOR	Cod rand	Cod indicator	Program	Din care credite bugetare destinate stingerii platilor restante	Trim I	Trim II	Trim III	Trim IV	Estimari		
									2019	2020	2021
Alte active fixe	15	71.01.30	3.790,80	0,00	702,05	973,58	1.059,15	1.056,02	X	X	X
Partea I-a SERVICII PUBLICE GENERALE	16	50.02	239,20	0,00	34,80	84,80	84,80	34,80		250,00	250,00
Autoritati publice si actiuni externe	17	51.02	239,20	0,00	34,80	84,80	84,80	34,80		250,00	250,00
CHELTUIELI CURENTE	18	01	0,00	0,00	0,00	0,00	0,00	0,00		0,00	0,00
CHELTUIELI DE CAPITAL	19	70	239,20	0,00	34,80	84,80	84,80	34,80		250,00	250,00
TITLUL XIII ACTIVE NEFINANCIARE	20	71	239,20	0,00	34,80	84,80	84,80	34,80		250,00	250,00
Active fixe	21	71.01	239,20	0,00	34,80	84,80	84,80	34,80	X	X	X
Constructii	22	71.01.01	100,00	0,00	0,00	50,00	50,00	0,00	X	X	X
Masini, echipamente si mijloace de transport	23	71.01.02	56,00	0,00	14,00	14,00	14,00	14,00	X	X	X
Alte active fixe	24	71.01.30	83,20	0,00	20,80	20,80	20,80	20,80	X	X	X
Din total capitol											
Autoritati executive si legislative	25	51.02.01	239,20	0,00	34,80	84,80	84,80	34,80		250,00	250,00
Autoritati executive	26	51.02.01.03	239,20	0,00	34,80	84,80	84,80	34,80		250,00	250,00
Partea a II-a CHELTUIELI SOCIAL-CULTURALE	27	64.02	979,60	0,00	193,25	237,75	373,35	175,25		605,00	605,00
Invatamant	28	65.02	517,60	0,00	0,00	151,50	287,10	79,00		580,00	580,00
CHELTUIELI CURENTE	29	01	0,00	0,00	0,00	0,00	0,00	0,00		0,00	0,00
CHELTUIELI DE CAPITAL	30	70	517,60	0,00	0,00	151,50	287,10	79,00		580,00	580,00
TITLUL XIII ACTIVE NEFINANCIARE	31	71	517,60	0,00	0,00	151,50	287,10	79,00		580,00	580,00
Active fixe	32	71.01	517,60	0,00	0,00	151,50	287,10	79,00	X	X	X
Constructii	33	71.01.01	0,00	0,00	0,00	0,00	0,00	0,00	X	X	X
Alte active fixe	34	71.01.30	517,60	0,00	0,00	151,50	287,10	79,00	X	X	X
Din total capitol											
Invatamant prescolar si primar	35	65.02.03	137,60	0,00	0,00	70,50	67,10	0,00		150,00	150,00
Invatamant prescolar	36	65.02.03.01	137,60	0,00	0,00	70,50	67,10	0,00		150,00	150,00
Invatamant primar	37	65.02.03.02	0,00	0,00	0,00	0,00	0,00	0,00		0,00	0,00
Invatamant secundar	38	65.02.04	380,00	0,00	0,00	81,00	220,00	79,00		430,00	430,00
Invatamant secundar inferior	39	65.02.04.01	30,00	0,00	0,00	10,00	20,00	0,00		50,00	50,00
Invatamant secundar superior	40	65.02.04.02	350,00	0,00	0,00	71,00	200,00	79,00		380,00	380,00
Invatamant profesional	41	65.02.04.03	0,00	0,00	0,00	0,00	0,00	0,00		0,00	0,00
Alte cheltuieli in domeniul invatamantului	42	65.02.50	0,00	0,00	0,00	0,00	0,00	0,00		0,00	0,00
Sanatate	43	66.02	50,00	0,00	50,00	0,00	0,00	0,00		0,00	0,00
CHELTUIELI CURENTE	44	01	0,00	0,00	0,00	0,00	0,00	0,00		0,00	0,00
CHELTUIELI DE CAPITAL	45	70	50,00	0,00	50,00	0,00	0,00	0,00		0,00	0,00

DENUMIREA INDICATORILOR	Cod rand	Cod indicator	Program	Din care credite bugetare destinate stingerii platilor restante	Trim				2019	2020	2021
					I	II	III	IV			
TITLUL XIII ACTIVE NEFINANCIARE	46	71	50,00	0,00	0,00	0,00	0,00	0,00	0,00	0,00	
Active fixe	47	71.01	50,00	0,00	0,00	0,00	0,00	x	x	x	
Alte active fixe	48	71.01.30	50,00	0,00	0,00	0,00	0,00	x	x	x	
Din total capitol	49	66.02.06	0,00	0,00	0,00	0,00	0,00	0,00	0,00	0,00	
Servicii medicale in unitati sanitare cu paturi	50	66.02.06.01	0,00	0,00	0,00	0,00	0,00	0,00	0,00	0,00	
Spitale generale	51	66.02.50	50,00	0,00	0,00	0,00	0,00	0,00	0,00	0,00	
Alte cheltuieli in domeniul sanatatii	52	66.02.50.50	50,00	0,00	0,00	0,00	0,00	0,00	0,00	0,00	
Alte institutii si actiuni sanitare	53	67.02	412,00	0,00	143,25	86,25	86,25	25,00	25,00	25,00	
Cultura, recreere si religie	54	01	0,00	0,00	0,00	0,00	0,00	0,00	0,00	0,00	
CHELTUIELI CURENTE	55	70	412,00	0,00	143,25	86,25	86,25	25,00	25,00	25,00	
CHELTUIELI DE CAPITAL	56	71	412,00	0,00	143,25	86,25	86,25	25,00	25,00	25,00	
TITLUL XIII ACTIVE NEFINANCIARE	57	71.01	412,00	0,00	143,25	86,25	86,25	x	x	x	
Active fixe	58	71.01.01	257,00	0,00	107,00	50,00	50,00	x	x	x	
Constructii	58	71.01.30	155,00	0,00	36,25	36,25	36,25	x	x	x	
Alte active fixe	59										
Din total capitol	60	67.02.03	267,00	0,00	107,00	50,00	50,00	25,00	25,00	25,00	
Servicii culturale	61	67.02.03.02	57,00	0,00	57,00	0,00	0,00	0,00	0,00	0,00	
Biblioteca publica comunale, orasenesi, municipale	62	67.02.03.03	0,00	0,00	0,00	0,00	0,00	0,00	0,00	0,00	
Muzee	63	67.02.03.06	0,00	0,00	0,00	0,00	0,00	0,00	0,00	0,00	
Casa de cultura	64	67.02.03.07	200,00	0,00	50,00	50,00	50,00	0,00	0,00	0,00	
Camine culturale	65	67.02.03.30	10,00	0,00	0,00	0,00	10,00	25,00	25,00	25,00	
Alte servicii culturale	66	67.02.05	145,00	0,00	36,25	36,25	36,25	0,00	0,00	0,00	
Servicii recreative si sportive	67	67.02.05.01	145,00	0,00	36,25	36,25	36,25	0,00	0,00	0,00	
Sport	68	67.02.05.02	0,00	0,00	0,00	0,00	0,00	0,00	0,00	0,00	
Tineret	69	67.02.06	0,00	0,00	0,00	0,00	0,00	0,00	0,00	0,00	
Servicii religioase	70	67.02.50	0,00	0,00	0,00	0,00	0,00	0,00	0,00	0,00	
Alte servicii in domeniile culturii, recreerii si religiei											
Partea a IV-a SERVICII SI DEZVOLTARE PUBLICA, LOCUINTE, MEDIU SIAPE	71	69.02	4.345,52	0,00	938,40	988,30	1.088,40	1.330,42	3.800,00	3.800,00	
Locuinte, servicii si dezvoltare publica	72	70.02	4.345,52	0,00	938,40	988,30	1.088,40	1.330,42	3.800,00	3.800,00	
CHELTUIELI CURENTE	73	01	0,00	0,00	0,00	0,00	0,00	0,00	0,00	0,00	
CHELTUIELI DE CAPITAL	74	70	4.345,52	0,00	938,40	988,30	1.088,40	1.330,42	3.800,00	3.800,00	
TITLUL XIII ACTIVE NEFINANCIARE	75	71	4.345,52	0,00	938,40	988,30	1.088,40	1.330,42	3.800,00	3.800,00	
Active fixe	76	71.01	4.345,52	0,00	938,40	988,30	1.088,40	1.330,42	x	x	

DENUMIREA INDICATORILOR	Cod rand	Cod indicator	Program	Din care credite bugetare destinate stingerii platilor restante	Estimate				2019	2020	2021
					Trim I	Trim II	Trim III	Trim IV			
Construcții	77	71.01.01	1.293,52	0,00	323,40	323,30	323,40	323,42	X	X	X
Masini, echipamente si mijloace de transport	78	71.01.02	792,00	0,00	50,00	100,00	200,00	442,00	X	X	X
Alte active fixe	79	71.01.30	2.260,00	0,00	565,00	565,00	565,00	565,00	X	X	X
Din total capitol											
Locuinte	80	70.02.03	0,00	0,00	0,00	0,00	0,00	0,00	0,00	0,00	0,00
Alte cheltuieli in domeniul locuintelor	81	70.02.03.30	0,00	0,00	0,00	0,00	0,00	0,00	0,00	0,00	0,00
Iluminat public si electrificari rurale	82	70.02.06	0,00	0,00	0,00	0,00	0,00	0,00	0,00	0,00	0,00
Alte servicii in domeniul locuintei, serviciilor si dezvoltari comunale	83	70.02.50	4.345,52	0,00	938,40	938,30	1.088,40	1.330,42	3.800,00	3.800,00	3.800,00
Partea a V-a ACTIUNI ECONOMICE	84	79.02	7.256,68	0,00	1.625,50	2.079,03	1.707,18	1.844,97	5.000,00	5.000,00	5.000,00
Transporturi	85	84.02	7.256,68	0,00	1.625,50	2.079,03	1.707,18	1.844,97	5.000,00	5.000,00	5.000,00
CHELTUIELI CURENTE	86	01	0,00	0,00	0,00	0,00	0,00	0,00	0,00	0,00	0,00
CHELTUIELI DE CAPITAL	87	70	7.256,68	0,00	1.625,50	2.079,03	1.707,18	1.844,97	5.000,00	5.000,00	5.000,00
TITLUL XIII ACTIVE NEFINANCIARE	88	71	7.256,68	0,00	1.625,50	2.079,03	1.707,18	1.844,97	5.000,00	5.000,00	5.000,00
Active fixe	89	71.01	7.256,68	0,00	1.625,50	2.079,03	1.707,18	1.844,97	X	X	X
Construcții	90	71.01.01	6.077,18	0,00	1.400,00	1.100,00	1.077,18	1.500,00	X	X	X
Masini, echipamente si mijloace de transport	91	71.01.02	1.454,50	0,00	195,50	779,00	480,00	0,00	X	X	X
Alte active fixe	92	71.01.30	725,00	0,00	30,00	200,03	150,00	344,97	X	X	X
Din total capitol											
Transport rutier	93	84.02.03	7.256,68	0,00	1.625,50	2.079,03	1.707,18	1.844,97	5.000,00	5.000,00	5.000,00
Strazi	94	84.02.03.03	7.256,68	0,00	1.625,50	2.079,03	1.707,18	1.844,97	5.000,00	5.000,00	5.000,00
Partea a VII-a REZERVE, EXCEDENT/DEFICIT	95	96.02	0,00	0,00	0,00	0,00	0,00	0,00	0,00	0,00	0,00
REZERVE	96	97.02	0,00	0,00	0,00	0,00	0,00	0,00	0,00	0,00	0,00
EXCEDENT	97	98.02	0,00	0,00	0,00	0,00	0,00	0,00	0,00	0,00	0,00
DEFICIT	98	99.02	10.140,00	0,00	1.451,45	2.049,38	3.253,73	3.385,44	0,00	0,00	0,00



DIRECTOR ECONOMIC
EC. ANGELICA LABONTU

Programul obiectivelor de investitii pe anul 2018, cu finantare de la bugetul local si alte surse de finantare

Nr. crt.	Cod indic.	Denumire obiectiv	Valoarea initiala totala	Valoarea totala rest executat	Cheltuieli din total surse de finantare 2018	Finantate din :			Termen P/F	Observatii
						Surse proprii 2018	Alte surse de finantare constituite potrivit legii 2018	7		
0	1	2	3	4	5=6+7	6	7	8	9	

TOTAL INVESTITIILE din care:										
71.01.01		Constructii			12,821.00	10,140.00		2,681.00		
71.01.02		Masini, echipamente, mijl. de transport			7,834.20	5,153.20		2,681.00		
71.01.03		Mobilier, aparat., birot.act (>2500 ron)			0.00	0.00		0.00		
71.01.30		Alte active fixe			0.00	0.00		0.00		
					4,986.80	4,986.80		0.00		

TOTAL INVESTITIILE din care:										
A.		Lucrari in continuare:			12,821.00	10,140.00		2,681.00		
B.		Lucrari noi:			4,818.68	2,137.68		2,681.00		
C.		Achizitii de bunuri si alte cheltuieli de investitii:			3,015.52	3,015.52		0.00		
					4,986.80	4,986.80		0.00		

51.02		Administratie publica locala				239.20		239.20		0.00		mii lei	
Nr. crt.	Cod indic.	Denumire obiectiv	Valoarea initiala totala	Valoarea totala rest executat	Cheltuieli din total surse de finantare 2018	Finantate din :		Termen PIF	Observatii				
0	1	2	3	4	5=6+7	Surse proprii 2018	Alte surse de finantare constituite potrivit legii 2018	6	7	8	9		
		TOTAL INVESTITII din care:			239.20	239.20	0.00						
	71.01.01	Constructii			100.00	100.00	0.00						
	71.01.02	Masini, echipamente, mijl. de transport			0.00	0.00	0.00						
	71.01.03	Mobilier, aparat., birot.act (>2500 ron)			0.00	0.00	0.00						
	71.01.30	Alte active fixe			139.20	139.20	0.00						
		TOTAL INVESTITII din care:			239.20	239.20	0.00						
	A.	Lucrari in continuare:			100.00	100.00	0.00						
	B.	Lucrari noi:			0.00	0.00	0.00						
	C.	Achizitii de bunuri si alte cheltuieli de investitii:			139.20	139.20	0.00						
	A.	Lucrari in continuare:			100.00	100.00	0.00						
1	71.01.01	Casa de cultura Pascant - Transformarea obiectivului nefinalizat in Sala multifunctionala cu anexe aferente	11,000.00 (13,298.00 val DG act)	600.00	100.00	100.00	0.00			31.12.2018	Rest necesar pt. RTL PV de control 17.537/2011		
		C. Achizitii de bunuri si alte cheltuieli de investitii			139.20	139.20	0.00						

65		Invatamant		517.60	517.60	0.00	mii lei		
Nr. crt.	Cod indic.	Denumire obiectiv	Valoare initiala totala	Valoarea totala rest executat	Cheltuieli din total surse de finantare 2018	Finantate din : Surse proprii 2018	Alte surse de finantare constituite potrivit legii 2018	Termen PjF	Observatii
0	1	2	3	4	5=6+7	6	7	8	9
		TOTAL INVESTITIILE din care:			517.60	517.60	0.00		
	71.01.01	Constructii			0.00	0.00	0.00		
	71.01.02	Masini, echipamente, mijl. de transport			0.00	0.00	0.00		
	71.01.03	Mobilier, aparat., birot.act (>2500 ron)			0.00	0.00	0.00		
	71.01.30	Alte active fixe			517.60	517.60	0.00		
		TOTAL INVESTITIILE din care:			517.60	517.60	0.00		
	A.	Lucrari in continuare:			0.00	0.00	0.00		
	B.	Lucrari noi:			0.00	0.00	0.00		
	C.	Achizitii de bunuri si alte cheltuieli de investitii:			517.60	517.60	0.00		
		A. Lucrari in continuare:			0.00	0.00	0.00		
	1								
		B. Lucrari noi:			0.00	0.00	0.00		
		C. Achizitii de bunuri si alte cheltuieli de investitii			517.60	517.60	0.00		

56		Sanatate		50.00	50.00	50.00	mii lei		
Nr. crt.	Cod indic.	Denumire obiectiv	Valoarea initiala totala	Valoarea totala rest executat	Cheltuieli din total surse de finantare 2018	Finantate din :		Termen P/JF	Observatii
0	1	2	3	4	5=6+7	6	7	8	9
		TOTAL INVESTITII din care:							
	71.01.01	Construcții			50.00	50.00	0.00		
	71.01.02	Masini, echipamente, mijl. de transport			0.00	0.00	0.00		
	71.01.03	Mobilier, aparat., birot.act (>2500 ron)			0.00	0.00	0.00		
	71.01.30	Alte active fixe			50.00	50.00	0.00		
		TOTAL INVESTITII din care:							
	A.	Lucrari in continuare:			50.00	50.00	0.00		
	B.	Lucrari noi:			0.00	0.00	0.00		
	C.	Achizitii de bunuri si alte cheltuieli de investitii:			50.00	50.00	0.00		

A. Lucrari in continuare:		0.00	0.00	0.00
1				

B. Lucrari noi:		0.00	0.00	0.00

C. Achizitii de bunuri si alte cheltuieli de investitii		50.00	50.00	0.00

67.02		Cultura, Culte si Sport		412.00		412.00		0.00		mii lei	
Nr. crt.	Cod indic.	Denumire obiectiv	Valoare initiala totala	Valoare totala rest. executat	Cheletuilei din total surse de finantare 2018	Surse proprii 2018	Alte surse de finantare constituite potrivit legii 2018	Termen PIF	Observatii		
0	1	2	3	4	5-6+7	6	7	8	9		
TOTAL INVESTITII din care:											
71.01.01		Constructii			412.00	412.00	0.00				
71.01.02		Masini, echipamente, mijl. de transport			257.00	257.00	0.00				
71.01.03		Mobilier, aparat., birot.act (>2500 ron)			0.00	0.00	0.00				
71.01.30		Alte active fixe			0.00	0.00	0.00				
					155.00	155.00	0.00				
TOTAL INVESTITII din care:											
A.		Lucrari in continuare:			412.00	412.00	0.00				
B.		Lucrari noi:			257.00	257.00	0.00				
C.		Achizitii de bunuri si alte cheltuieli de investitii:			0.00	0.00	0.00				
A.		Lucrari in continuare:			257.00	257.00	0.00				
1	71.01.01	Camin cultural Lunca	2,741.66	2,708.23	200.00	200.00	0.00	31.12.2018	HCL 11/2011		
2	71.01.01	Amenajare sediu Biblioteca municipala	652.00	57.00	57.00	57.00	0.00	30.06.2018	HCL 119/2015		
B.		Lucrari noi:			0.00	0.00	0.00				
C		Achizitii de bunuri si alte cheltuieli de investitii			155.00	155.00	0.00				

70.02. Servicii, dezvoltare publica si locuinte		4,345.52		4,345.52		0.00		0.00		0.00	
Nr. crt.	Cod indic.	Denumire obiectiv	Valoare initiala totala	Valoare totala rest executat	Cheltuieli din total surse de finantare 2018	Surse proprii 2018	Alte surse de finantare constituite potrivit legii 2018	Termen PIF	Observatii		
0	1	2	3	4	5=6+7	6	7	8	9		
	56	Constructii			4,345.52	4,345.52	0.00				
	71.01.02	Masini, echipamente, mijl. de transport			2,085.52	2,085.52	0.00				
	71.01.03	Mobilier, aparat., birot.act (>2500 ron)			0.00	0.00	0.00				
	71.01.30	Alte active fixe			2,260.00	2,260.00	0.00				
TOTAL INVESTITIILE din care:					4,345.52	4,345.52	0.00				
A.	Lucrari in continuare:				0.00	0.00	0.00				
B.	Lucrari noi:				2,085.52	2,085.52	0.00				
1	71.01.30	Proiect si executie - Extindere retea gaz - PASCANI	18.25	18.25	18.25	18.25	0.00				
2	71.01.30	Proiect si executie - Extindere retea gaz - Str. Rozelor	24.52	24.52	24.52	24.52	0.00				
3	71.01.30	Proiect si executie - Extindere retea gaz - Str. Morilor	11.90	11.90	11.90	11.90	0.00				
4	71.01.30	Proiect si executie - Extindere retea gaz - Str. Amurgului	27.30	27.30	27.30	27.30	0.00				
5	71.01.30	Proiect si executie - Extindere retea gaz - Str. Tamaduieni I	12.60	12.60	12.60	12.60	0.00				
6	71.01.30	Proiect si executie - Extindere retea gaz - GASTESTI	101.19	101.19	101.19	101.19	0.00				
7	71.01.30	Proiect si executie - Extindere retea gaz - Str. 24 Ianuarie	528.49	528.49	528.49	528.49	0.00				
8	71.01.30	Proiect si executie - Extindere retea gaz - Str. Gastesti	35.16	35.16	35.16	35.16	0.00				
9	71.01.30	Proiect si executie - Extindere retea gaz - Str. Florilor	26.80	26.80	26.80	26.80	0.00				
10	71.01.30	Proiect si executie - Extindere retea gaz - Str. Pietris	10.74	10.74	10.74	10.74	0.00				
11	71.01.30	Proiect si executie - Extindere retea gaz - LUNCA	30.65	30.65	30.65	30.65	0.00				
12	71.01.30	Proiect si executie - Extindere retea gaz - Str. Preda Buzescu	109.00	109.00	109.00	109.00	0.00				
13	71.01.30	Proiect si executie - Extindere retea gaz - Str. Alexandru cel Bun	12.19	12.19	12.19	12.19	0.00				
14	71.01.30	Proiect si executie - Extindere retea gaz - Str. Mihai Viteazu + Dimitrie Bolinteanu + Vadu Siret + Liliacului + Dorului	25.77	25.77	25.77	25.77	0.00				
15	71.01.30	Proiect si executie - Extindere retea gaz - Str. Mihai Viteazu (fundac)	10.60	10.60	10.60	10.60	0.00				
16	71.01.30	Proiect si executie - Extindere retea gaz - Str. Emil Racovita	25.85	25.85	25.85	25.85	0.00				
17	71.01.30	Proiect si executie - Extindere retea gaz - BOSTENI	6.95	6.95	6.95	6.95	0.00				
18	71.01.30	Proiect si executie - Extindere retea gaz - Ghiocel	107.10	107.10	107.10	107.10	0.00				
19	71.01.30	Proiect si executie - Extindere retea gaz - Str. Libertatii	10.30	10.30	10.30	10.30	0.00				
20	71.01.30	Proiect si executie - Extindere retea gaz - Str. Bosteni	167.30	167.30	167.30	167.30	0.00				
21	71.01.30	Proiect si executie - Extindere retea gaz - BLAGESTI									
22	71.01.30	Proiect si executie - Extindere retea gaz - Str. Bisericii + str. Oltuz + str. Marasesti									
23	71.01.30	Proiect si executie - Extindere retea gaz - Str. Bucium									
24	71.01.30	Proiect si executie - Extindere retea gaz - Str. Avram Iancu + str. Razoare									


25	71.01.30	Proiect si executie - Extindere retea gaz - Str. Pacii + str. Arcului + Vasile Parvan	75.60	75.60	75.60	75.60	75.60	0.00	0.00
26	71.01.30	Proiect si executie - Extindere retea gaz - Str. Rapa Galbena	30.90	30.90	30.90	30.90	30.90	0.00	0.00
27	71.01.30	Proiect si executie - Extindere retea gaz - Str. Zmeului + Eternitati	57.50	57.50	57.50	57.50	57.50	0.00	0.00
28	71.01.30	Proiect si executie - Extindere retea gaz - Str. Siretului	17.30	17.30	17.30	17.30	17.30	0.00	0.00
29	71.01.30	Proiect si executie - Extindere retea gaz - Str. Siref I	11.60	11.60	11.60	11.60	11.60	0.00	0.00
30	71.01.30	Proiect si executie - Extindere retea gaz - Str. Siref II	22.21	22.21	22.21	22.21	22.21	0.00	0.00
31	71.01.01	Consolidare mal vestic lacul "Pestisorul"	948.98	948.98	0.00	0.00	0.00	0.00	HCL nr. 44/2014
32	71.01.30	Proiect si executie - Modernizare iluminat public in mun. Pascani	6,000.00	6,000.00	567.75	567.75	567.75	0.00	0.00
C. Achizitii de bunuri si alte cheltuieli de investitii:					2,260.00	2,260.00	2,260.00	0.00	0.00

84.02. Transporturi		7,256.68	4,575.68	2,681.00					
Nr. crt.	Cod indic.	Denumire obiectiv	Valoarea initiala totala	Valoarea totala rest executat	Cheltuieli din total surse de finantare 2018	Surse proprii 2018	Alte surse de finantare constituite potrivit legii 2018	Termen PIF	Observatii
			3	4	5=6+7	6	7	8	9
		TOTAL INVESTITII din care:							
		71.01.01 Constructii			7,256.68	4,575.68	2,681.00		
		71.01.02 Masini, echipamente, mijl. de transport			5,391.68	2,710.68	2,681.00		
		71.01.03 Mobilier, aparat., birot.act (>2500 ron)			0.00	0.00	0.00		
		71.01.30 Alte active fixe			0.00	0.00	0.00		
					1,865.00	1,865.00	0.00		
		TOTAL INVESTITII din care:			7,256.68	4,575.68	2,681.00		
		A. Lucrari in continuare:			4,461.68	1,780.68	2,681.00		
		B. Lucrari noi:			930.00	930.00	0.00		
		C. Achizitii de bunuri si alte cheltuieli de investitii:			1,865.00	1,865.00	0.00		
		A. Lucrari in continuare:			4,461.68	1,780.68	2,681.00		
1	71.01.01	Sistemizare strazi - str. M.Viteazu(tronson str.Unirii-str.V.Lupu)	1,043.00	1,043.00	1,043.00	1,043.00	0.00		
2	71.01.01	Reabilitare str. Nicolae Iorga	2,191.00	631.68	631.68	631.68	0.00		HCL nr. 54/2013
3	71.01.01	Reabilitare strada Garii	5,599.00	2,787.00	2,787.00	106.00	2,681.00		HCL nr. 153/2015
		B. Lucrari noi:			930.00	930.00	0.00		
1	71.01.01	Modernizare str. Libertatii	1,070.00	1,070.00	100.00	100.00	0.00		HCL nr. 162 /2017
2	71.01.01	Modernizare str. 24 Ianuarie	556.00	556.00	50.00	50.00	0.00		HCL nr. 158 /2017
3	71.01.01	Modernizare str. Tudor Vladimirescu	303.00	303.00	50.00	50.00	0.00		HCL nr. 163 /2017
4	71.01.01	Modernizare str. Fundac Fantanele	137.00	137.00	50.00	50.00	0.00		HCL nr. 151 /2017
5	71.01.01	Modernizare str. Aleea Calea Iasului	638.00	638.00	100.00	100.00	0.00		HCL nr.159 /2017
6	71.01.01	Modernizare str. Crinilor - Capela - str. Morilor	745.00	745.00	100.00	100.00	0.00		HCL nr.160 /2017
7	71.01.02	Semafoare Spital Municipal, Constructorul si Garii	480.00	480.00	480.00	480.00	0.00		
		C. Achizitii de bunuri si alte cheltuieli de investitii:			1865.00	1865.00	0.00		

Primar,
Ing. Dumitru Pantazi

Directia economica,
Ec Angelica Labontu

Compartment Investitii
ing. Iulian Pertu



APROBAT
PRIMAR

Ing. Dumitru Pantazi

NOTA DE FUNDAMENTARE – PROGRAM INVESTIȚII 2018 ;

Privind detalierea cheltuielilor cuprinse în programul obiectivelor de investiții pe anul 2018, cu finanțare de la bugetul local și alte surse de finanțare – Capitolul C: Achiziții de bunuri și alte cheltuieli de investiții, în conformitate cu prevederile Legii nr. 273/2006, privind finanțele publice locale, cu modificările și completările ulterioare ;

mii lei

Capitolul bugetar 51.02.71 – Administrație publică locală – Total			139.20
Nr. crt.	Articol bugetar	Nominalizare achiziție	Valoare cheltuieli (mii lei)
1	71.01.30	Soft evidență costuri locuințe ANL si calcul chirii ;	7.20
2	71.01.30	Soft - "Sistem integrat gestiune documente - Urbanism si Achizitii" ;	12.00
3	71.01.30	Soft pentru evidenta si monitorizarea contractelor administrativ comerciale ce privesc proprietatea publica/privata a municipiului Pâncani	12.00
4	71.01.30	Licențe Windows și Office, mentenanță softuri – ISDP 2011 ;	26.00
5	71.01.02	Server baze date si fisiere finantele locale	24.00
6	71.01.02	Router rețea – broadband(100/1000 Mbps)	7.00
7	71.01.30	Licenta Soft antivirus 150-200 noduri (valabilitate 3 ani)	13.00
8	71.01.30	Licențe Windows Server	6.00
9	71.01.02	Sistem de control acces si pontaj cu cartela magnetic , finante si evidenta populatiei	10.00
10	71.01.02	Sistem validare carduri mijloace de transport	15.00
11	71.01.02	Inlocuire tamplarie termopan	7.00

Capitolul bugetar 65.02.71 –Invatamant – Total			517.60
--	--	--	--------

Nr. crt.	Articol bugetar	Nominalizare achiziție	Valoare cheltuieli (mii lei)
1	71.01.30	Servicii de proiectare și consultanță pentru elaborare DALI și cerere de finanțare obiectiv “Creșterea eficienței energetice Creșa nr. 1 și Grădinița nr.2”;	75.00
2	71.01.30	S.F.- “Amenajare teren activități sportive – str. Ceferiștilor”	15.00
3	71.01.30	D.A.L.I.- “Reabilitare acoperiș Sală de sport – str. Sportului, nr.23”	10.00
4	71.01.30	S.F.- “Sală de sport Liceul tehnologic Mihai Busuioc” ;	15.00
5	71.01.30	S.F.- “Sală de sport Școala Giștești” ;	15.00
6	71.01.30	S.F. - “Reabilitare instalații termice unități școlare” ;	15.00
7	71.01.30	Proiect - “Cooperare instituțională în domeniul educațional, în vederea creșterii accesului la educație și a calității acesteia”-Colegiul Sadoveanu -cofinantare	70.00

8	71.01.30	DALI - "Calitate in pregatirea si formarea profesionala pentru dobandirea de competente de invatare pe tot parcursul vietii - destinat invatamantului profesional si tehnic"- Colegiul Tehnic CF "Unirea"	100.00
9	71.01.30	SF - Construire Gradinita noua	72.60
10	71.01.30	Modernizare –Grup Scolar M. Busuioc	100.00
11	71.01.30	Dotari –Grup Scolar M. Busuioc	15.00
12	71.01.30	Dotari –Partrasnet Lic. Nicolae Iorga	15.00

Capitolul bugetar 66.02.71 – Sanatate– Total ; 50.00

Nr. crt.	Articol bugetar	Nominalizare achizitie	Valoare cheltuieli (mii lei)
1	71.01.30	Extinderea, reabilitarea si dotarea cu aparatura medicala a Ambulatorului de Specialitate a Spitalului Municipal Pascani	50.00

Capitolul bugetar 67.02.71 – Cultura, Culte si Sport – Total ; 155.00

Nr. crt.	Articol bugetar	Nominalizare achizitie	Valoare cheltuieli (mii lei)
1	71.01.30	Servicii de proiectare și consultanță – Proiect tehnic și detalii de execuție – PalatulCantacuzino ;	10.00
2	71.01.30	D.A.L.I. – “Reabilitare Baza sportiva Stadion + construire Bazin inot”	130.00
3	71.01.30	S.F. – „Amenajare terenuri de tenis” ;	15.00

Capitolul bugetar 70.02.71 – Servicii pentru dezvoltare publică și locuințe – Total 2,260.00

Nr. crt.	Articol bugetar	Nominalizare achizitie	Valoare cheltuieli (mii lei)
1	71.01.30	Modernizarea si cresterea eficientei energetice a sistemului de iluminat public în municipiul Pașcani si suburbii ” ;	50.00
2	71.01.30	Consultanta regenerare urbana (POR AXA13)	130.00
3	71.01.30	Servicii de consultanță și proiectare pentru proiectul “Reconversia și refuncționalizarea terenurilor și suprafețelor vacante sau neutilizate din municipiul Pașcani, județul Iași”	15.00
4	71.01.30	Servicii de consultanță elaborare studiu privind indeplinirea indicatorilor de rezultat stabiliti prin cererile de finantare PIDU din municipiul Pașcani, județul Iași”	40.00
5	71.01.30	Studiu de soluție – Post transformare zona Aerodrom ;	175.00
6	71.01.30	Studiu de soluție – „Instalație electrică de utilizare zona Stadion” ;	154.00
7	71.01.30	S.F. – „Amenajare cimitir Municipal”	50.00
8	71.01.30	S.F. – „Construire grup sanitar și canalizare Parc Municipal” ;	15.00
9	71.01.30	S.F. – “Construire module de colectare deșeuri”	20.00
10	71.01.30	D.A.L.I. – “Reabilitare termica blocuri de locuințe”	40.00
11	71.01.30	D.A.L.I. – „Amenajări pentru gospodărirea apelor – Iaz Fântânelor” ;	12.00
12	71.01.30	D.A.L.I. – „Amenajare parțială spațiu Sediul Administrativ Piață Deal pentru locuințe de intervenție”, str. Eugen Stamate, nr. 6 – 8, municipiul Pașcani ;	30.00

13	71.01.30	D.A.L.I. – „Amenajare pentru repunere în folosință Acumularea Fîntînele” ;	12.00
14	71.01.30	Studiu de audibilitate pentru modernizare sistem de avertizare și	5.00
15	71.01.30	Sistem de alarma, centrala si sirene	100.00
16	71.01.30	Actualizare PUG	100.00
17	71.01.30	Studii, Expertize tehnice, reactualizări de proiecte tehnice și D.E. (altele decât cele nominalizate)	50.00
18	71.01.30	Studii de soluție – Extindere rețele de gaz – Giștești ;	20.00
19	71.01.30	Studii de soluție – Extindere rețele de gaz – Blăgești ;	10.00
20	71.01.30	Studii de soluție – Extindere rețele de gaz – Lunca ;	10.00
21	71.01.30	Studii de soluție – Extindere rețele de gaz – Pașcani ;	30.00
22	71.01.30	Studii de soluție – Extindere rețele de gaz – Bosteni si Sodomeni ;	10.00
23	71.01.30	Studii de soluție – Extindere rețele electrice	100.00
24	71.01.03	Achiziție și montaj dotări parcuri de joacă ;	300.00
25	71.01.02	Achiziția sistemului de iluminat public din municipiul Pașcani	50.00
26	71.01.02	Achiziție terenuri pentru utilitate publică	100.00
27	71.01.02	SF - Sistem de monitorizare video zona „Deal”	18.00
28	71.01.02	Achiziții de bunuri și dotări – Motopompa diesel	3.00
29	71.01.02	Achiziții de bunuri și dotări – Atomizor	5.00
30	71.01.02	Achiziții de bunuri și dotări – Echipament de irigare furnizare si montaj	40.00
31	71.01.02	Achiziții de bunuri și dotări – Camion cisterna pentru udat (S.H)	90.00
32	71.01.02	Achiziții de bunuri și dotări – Autoutilitara pentru ecarisaj	56.00
33	71.01.02	Achiziții de bunuri și dotări – Nacela (SH)	130.00
34	71.01.02	Achiziții de bunuri și dotări – Scena pentru activitati cultural artistice	100.00
35	71.01.02	Achiziții de bunuri și dotări – Autobuz (SH)	150.00
36	71.01.02	Proiectare lucrari de consolidare cos centrala termica CT11	30.00
37	71.01.02	Inlocuire tamplarie termopan	10.00

Capitolul bugetar 84.02.71 – Transporturi – Total	1,865.00
--	-----------------

Nr. crt.	Articol bugetar	Nominalizare achiziție	Valoare cheltuieli (mii lei)
		Modernizare strazi PASCANI	
1	71.01.30	D.A.L.I. – “Modernizare străzi cartier Aerodrom”;	90.00
2	71.01.30	D.A.L.I. – “Modernizare Str. Calea Iasului ” ;	15.00
3	71.01.30	D.A.L.I. – “Modernizare Str. Calea Romanului ” ;	15.00
4	71.01.30	D.A.L.I. – “Modernizare str. Vasile Alexandri” ;	15.00
5	71.01.30	D.A.L.I. – “Modernizare str.Gradinitei”	70.00
6	71.01.30	D.A.L.I. – “Modernizare str. Casa de Apa”	10.00
7	71.01.30	D.A.L.I. – “Modernizare str.Fundac Casa de Apa”	10.00
8	71.01.30	D.A.L.I. – “Modernizare str.Dragos voda (tronson Sc. 2 - semafoare)”	10.00
9	71.01.30	D.A.L.I. actualizare– “Modernizare str. Mihail Kogalniceanu” ;	15.00
10	71.01.30	D.A.L.I. actualizare – “Modernizare str. Eugen Stamate” ;	15.00
11	71.01.30	D.A.L.I. – “Modernizare str. Amurgului” ;	10.00
12	71.01.30	D.A.L.I. – “Modernizare str. Grigore Ureche” ;	10.00
		Modernizare strazi PASCANI- cartier GÂȘTESTI	
13	71.01.30	D.A.L.I. – “Modernizare str.Florilor ” ;	10.00

14	71.01.30	D.A.L.I. – “Modernizare str. Ciocarlei ” ;	10.00
15	71.01.30	D.A.L.I. – “Modernizare str. Pietris ” ;	10.00
16	71.01.30	D.A.L.I. – “Modernizare sector str. Petru Rares ” ;	10.00
17	71.01.30	D.A.L.I. – “Modernizare sector str. Gh. Doja ” ;	10.00
18	71.01.30	D.A.L.I. – “Modernizare sector str. Cucului ” ;	10.00
19	71.01.30	D.A.L.I. – “Modernizare sector str. Salcâmului ” ;	10.00
		Modernizare strazi PASCANI- cartier BLAGESTI	
20	71.01.30	D.A.L.I. – “Modernizare str. Păcii”	10.00
21	71.01.30	D.A.L.I. – “Modernizare str. Marasesti”	10.00
22	71.01.30	D.A.L.I. – “Modernizare str. Oituz ” ;	10.00
23	71.01.30	D.A.L.I. – “Modernizare str. Rapa Galbena ” ;	10.00
		Modernizare strazi PASCANI- cartier LUNCA	
24	71.01.30	D.A.L.I. – “Modernizare str. Doamna Despina” ;	10.00
25	71.01.30	D.A.L.I. – “Modernizare str. Vasile Lupu ” ;	10.00
26	71.01.30	D.A.L.I. – “Modernizare str. Plopilor ” ;	10.00
27	71.01.30	D.A.L.I. – “Modernizare str. Emil Racovita” ;	10.00
28	71.01.30	D.A.L.I. – “Modernizare str. Matei Basarab ” ;	10.00
		Modernizare strazi PASCANI- cartier SODOMENI	
29	71.01.30	D.A.L.I. – “Modernizare str. Plevnei” ;	10.00
30	71.01.30	D.A.L.I. – “Modernizare str. Poeniei ” ;	10.00
31	71.01.30	D.A.L.I. – “Modernizare str. Barbu Lautaru ” ;	10.00
32	71.01.30	D.A.L.I. – “Modernizare str. Dimitrie Cantemir ” ;	10.00
33		D.A.L.I. – “Reabilitare podețe”	
34		- Podeț pârâul Hăsnășeni – str. 13 Decembrie ;	
35	71.01.30	- Podeț pârâul Gîștești – str. Gîștești ;	150.00
36	71.01.30	Studii, Expertize tehnice, reactualizări de proiecte tehnice și D.E. (altele decat cele nominalizate) ;	80.00
37	71.01.30	Concurs de idei - "Semnalizare intrari in municipiul Pascani"	10.00
38	71.01.02	Achiziții de bunuri și dotări – Autogreder ;	336.00
39	71.01.02	Achiziții de bunuri și dotări – Autospecială cu accesorii de curățenie stradală ;	193.00
40	71.01.02	Achiziții de bunuri și dotări – Autospecială pentru intervenții pe timp de iarnă, cu accesorii (plug, sărăriță)	415.00
41	71.01.02	Achiziții de bunuri și dotări – Module „Stație de autobuz” ;	186.00
42	71.01.02	Achiziții de bunuri și dotări – Freza de curățat zăpadă autopropulsată ;	10.00

COMPARTIMENT TEHNIC SI INVESTITII

Ing. Iulian Perțu



ANEXA Nr. 2
la H.C.L. nr. _____ din _____ 20____

**ANEXA PRIVIND NUMĂRUL DE PERSONAL
ȘI FONDUL SALARIILOR DE BAZĂ**

**ADMINISTRAȚIE PUBLICĂ
51.02**

Nr. Crt.		Nr. Posturi	Sume lei
1	NR. TOTAL PERSONAL din care:	124	
a	nr. posturi ocupate permanent din care:	98	
a1	funcționari publici	72	
a2	personal contractual	26	
b	nr. posturi ocupate temporar	0	
c	nr. posturi vacante	26	
2	FOND SALARII BUGET 2018		4,566,530.00
3	Din care		
a	Salarii de bază		2,999,000.00
b	Sporuri		0.00
4	Indemnizații consilieri locali		266,760.00
5	Norma de hrană		0.00
6	Contribuții CAS CASS ȘOMAJ		1,155,770.00
7	Vouchere de vacanta		145,000.00

**SERVICIUL PUBLIC COMUNITAR LOCAL DE EVIDENȚĂ A PERSOANEI
54.02**

Nr. Crt.		Nr. Posturi	Sume lei
1	NR. TOTAL PERSONAL din care:	19	
a	nr. posturi ocupate permanent din care:	13	
a1	funcționari publici	12	
a2	personal contractual	1	
b	nr. posturi ocupate temporar	0	
c	nr. posturi vacante	6	
2	FOND SALARII BUGET 2018		590,000.00
3	Din care		
a	Salarii de bază		425,000.00
b	Sporuri		0.00
4	Indemnizații consilieri locali		0.00
5	Norma de hrană		0.00
6	Contribuții CAS CASS ȘOMAJ		150,500.00
7	Vouchere de vacanta		14,500.00

POLIȚIA LOCALĂ
61.02

Nr. Crt.		Nr. Posturi	Sume lei
1	NR. TOTAL PERSONAL din care:	41	
a	nr. posturi ocupate permanent din care:	28	
a1	funcționari publici	28	
a2	personal contractual	0	
b	nr. posturi ocupate temporar	0	
c	nr. posturi vacante	13	
2	FOND SALARII BUGET 2018		1,500,000.00
3	Din care		
a	Salarii de bază		904,400.00
b	Sporuri		0.00
4	Indemnizații consilieri locali		0.00
5	Norma de hrană		240,000.00
6	Contribuții CAS CASS ȘOMAJ		315,000.00
7	Vouchere de vacanta		40,600.00

COMPARTIMENT MEDICINĂ ȘCOLARĂ, MEDIATORI SANITARI
66.02

Nr. Crt.		Nr. Posturi	Sume lei
1	NR. TOTAL PERSONAL din care:	9	
a	nr. posturi ocupate permanent din care:	9	
a1	funcționari publici	0	
a2	personal contractual	9	
b	nr. posturi ocupate temporar	0	
c	nr. posturi vacante	0	
2	FOND SALARII BUGET 2018		657,000.00
3	Din care		
a	Salarii de bază		413,500.00
b	Sporuri		80,450.00
4	Indemnizații consilieri locali		0.00
5	Norma de hrană		0.00
6	Contribuții CAS CASS ȘOMAJ		150,000.00
7	Vouchere de vacanta		13,050.00

MUZEU
67.02

Nr. Crt.		Nr. Posturi	Sume lei
1	NR. TOTAL PERSONAL din care:	3	
a	nr. posturi ocupate permanent din care:	2	
a1	funcționari publici	0	
a2	personal contractual	2	
b	nr. posturi ocupate temporar	0	
c	nr. posturi vacante	1	
2	FOND SALARII BUGET 2018		60,000.00
3	Din care		
a	Salarii de bază		35,900.00
b	Sporuri		0.00
4	Indemnizații consilieri locali		0.00
5	Norma de hrană		0.00
6	Contribuții CAS CASS ȘOMAJ		21,200.00
7	Vouchere de vacanta		2,900.00

ASISTENȚĂ PERSONALĂ

68.02.05.02

Nr. Crt.		Nr. Posturi	Sume lei
1	NR. TOTAL PERSONAL din care:	98	
a	nr. posturi ocupate permanent din care:	79	
a1	funcționari publici	0	
a2	personal contractual	79	
b	nr. posturi ocupate temporar	0	
c	nr. posturi vacante	19	
2	FOND SALARII BUGET 2018		2,460,000.00
3	Din care		
a	Salarii de bază		1,630,900.00
b	Sporuri		0.00
4	Indemnizații CO		104,580.00
5	Norma de hrană		0.00
6	Contribuții CAS CASS ȘOMAJ		608,520.00
7	Vouchere de vacanță		116,000.00

CANTINA DE AJUTOR SOCIAL

68.02.15.02

Nr. Crt.		Nr. Posturi	Sume lei
1	NR. TOTAL PERSONAL din care:	7	
a	nr. posturi ocupate permanent din care:	5	
a1	funcționari publici	0	
a2	personal contractual	5	
b	nr. posturi ocupate temporar	0	
c	nr. posturi vacante	2	
2	FOND SALARII BUGET 2018		170,000.00
3	Din care		
a	Salarii de bază		117,650.00
b	Sporuri		0.00
4	Indemnizații consilieri locali		0.00
5	Norma de hrană		0.00
6	Contribuții CAS CASS ȘOMAJ		42,200.00
7	Vouchere de vacanță		10,150.00

GOSPODĂRIE COMUNALĂ, SERA ȘI ADMINISTRARE SP VERZI

70.02

Nr. Crt.		Nr. Posturi	Sume lei
1	NR. TOTAL PERSONAL din care:	64	
a	nr. posturi ocupate permanent din care:	52	
a1	funcționari publici	0	
a2	personal contractual	52	
b	nr. posturi ocupate temporar	0	
c	nr. posturi vacante	12	
2	FOND SALARII BUGET 2018		1,500,000.00
3	Din care		
a	Salarii de bază		1,054,000.00
b	Sporuri		0.00
4	Indemnizații consilieri locali		0.00
5	Norma de hrană		0.00
6	Contribuții CAS CASS ȘOMAJ		373,500.00
7	Vouchere de vacanță		72,500.00

ÎNȚREȚINERE ȘI REPARARE STRĂZI
84.02

Nr. Crt.		Nr. Posturi	Sume lei
1	NR. TOTAL PERSONAL din care:	19	
a	nr. posturi ocupate permanent din care:	17	
a1	funcționari publici	0	
a2	personal contractual	17	
b	nr. posturi ocupate temporar	0	
c	nr. posturi vacante	2	
2	FOND SALARII BUGET 2018		550,000.00
3	Din care		
a	Salarii de bază		392,500.00
b	Sporuri		0.00
4	Indemnizații consilieri locali		0.00
5	Norma de hrană		0.00
6	Contribuții CAS CASS ȘOMAJ		131,400.00
7	Vouchere de vacanță		26,100.00

PRIMAR
Ing. Dumitru PANTAZI



DIRECȚIA ECONOMICĂ
Director executiv LĂBONȚU Angelica

COMPARTIMENT RESURSE UMANE
Consilier BUNDUC Mihaela

FUNDAMENTAREA
SURSELOR DE VENIT ALE BUGETULUI LOCAL PENTRU ANUL 2018

A. EVALUAREA MATERIEI IMPOZABILE

I. PERSOANE JURIDICE

I.1. IMPOZIT ȘI TAXA PE CLĂDIRI

Categoria clădirii	Nr. poziții	Valoarea de impozitare	Impozit
Clădiri reevaluate	1000	347.608.917,44	1.031.612,00
Clădiri nereevaluate	187	27.328.381,18	1.366.427,00
TOTAL	1187	374.937.298,62	2.398.039,00

TOTAL IMPOZIT CLĂDIRI P.J. calculat la materia impozabilă 2.398.039,00 lei
 TOTAL SCUTIRI IMPOZIT CLĂDIRI P.J. 1.093.345,00 lei
TOTAL IMPOZIT CLĂDIRI EVALUAT P.J. DE INCASAT 1.304.694,00 lei

I.2. IMPOZIT ȘI TAXA PE TEREN

I.2.1. INTRAVILAN

Categoria de folosință curți-construcții	Nr. pozitii	Suprafața totală – mp	Suprafața construită – mp	Impozit
Zona A	587	1.040.760,75	301.492,16	628.832,00
Zona B	61	234.580,85	62.891,76	98.876,00
Zona C	86	482.305,79	103.418,24	128.682,00
Zona D	5	9.805,17	304,82	1.381,00
TOTAL	739	1.767.452,56	468.106,98	857.771,00

Categoria de folosință agricol	Zona	Nr. pozitii	Suprafața totală – mp	Impozit
Arabil	1	3	2.513	28,00
Arabil	2	4	59.489	499,00
Arabil	3	10	39.170,75	297,00
Arabil	4	3	4.012	24,00
Drumuri și căi ferate	1	5	434.633,74	0,00
Drumuri și căi ferate	2	4	1.552,41	0,00
Drumuri și căi ferate	3	3	6.320,10	0,00
Fânețe	1	2	1.309,01	11,00
Fânețe	3	1	3.900	23,00
Livezi	3	1	1.532,77	21,00
Neproductive	1	2	8.810	0,00
Neproductive	2	5	7.785,25	0,00

Neproductive	3	4	281.097,35	0,00
Pășuni	2	2	8.611	66,00
Pășuni	3	2	5.069,95	30,00
Terenuri cu ape	2	1	652,18	3,00
Terenuri cu ape	3	3	7.074,58	22,00
TOTAL		55	873.533,09	1.024,00

TOTAL IMPOZIT TEREN INTRAVILAN P.J. calculat la materia impozabilă 858.795,00 lei
TOTAL SCUTIRI TEREN INTRAVILAN P.J. 39.354,00 lei
TOTAL IMPOZIT TEREN INTRAVILAN P.J. DE ÎNCASAT 819.441,00 lei

I.2.2. EXTRAVILAN

Teren extravilan	Zona	Nr. poziții	Suprafața totală - mp	Suprafața construită - mp	Impozit
Arabil	1	2	140.683	0	1.418,00
Arabil	2	27	141.428,88	0	1.368,00
Arabil	3	40	279.257,36	0	2.581,00
Arabil	4	2	27.347	0	242,00
Drumuri și căi ferate	1	3	437.899	0	0,00
Fânețe	1	1	891	0	4,00
Fânețe	3	2	2.996	0	14,00
Neproductive	1	3	200.179	0	0,00
Păduri	4	1	300.809	0	505,00
Pășuni	1	1	12.452	0	60,00
Pășuni	2	5	49.964	0	229,00
Pășuni	3	6	26.545,43	0	116,00
Terenuri cu construcții	1	1	5.358	960	28,00
Terenuri cu construcții	2	2	20.116	0	102,00
TOTAL		96	1.645.925,67	960,00	6.667,00

TOTAL IMPOZIT TEREN EXTRAVILAN P.J. calculat la materia impozabilă 6.667,00 lei
TOTAL SCUTIRI TEREN EXTRAVILAN P.J. 2.463,00 lei
TOTAL IMPOZIT TEREN EXTRAVILAN P.J. 4.204,00 lei

I.3. IMPOZIT MIJLOACE DE TRANSPORT

Mijloace de transport	Nr. bucăți	Cilindree cm ³	Impozit
Autobuz / autocar / microbuz	33	205589	24.960,00
Autocamion	33	65546	10.140,00
Autoturism	506	698941	29.264,00
Autoturism între 1601 și 2000 cm ³	276	531832	49.266,00
Autoturism între 2001 și 2600 cm ³	69	156519	58.320,00
Autoturism între 2601 și 3000 cm ³	51	151066	109.728,00
Autoturism peste 3001 cm ³	14	55932	82.360,00
Autoutilitara	450	1058142	164.430,00
Barca fără motor	1	500	21,00
Motocicleta	8	3526	168,00
Motoreta, scuter	1	49	8,00
Remorcă > 5 tone	178	48746	11.392,00
Remorcă < 1 tonă	26	5078	234,00
Remorcă 1-3 tone	18	1300	612,00
Remorcă 3-5 tone	11	3789	572,00
Tractor	35	166263	15.102,00
Vehicule înregistrate cu capacitate cilindrică < 4800 cm ³	59	206872	3.168,00

Vehicule înregistrate cu capacitate cilindrică > 4800 cm ³	27	184235	4.660,00
Vehicule înregistrate fără capacitate cilindrică evidențiată	38	1	3.800,00
TOTAL	1834	3543926	568.205,00

TOTAL IMPOZIT MIJLOACE DE TRANSP. P.J. calculat la materia impozabilă 568.205,00 lei
TOTAL SCUTIRI IMPOZIT MIJLOACE DE TRANSPORT P.J. 23.352,00 lei
TOTAL IMPOZIT MIJLOACE DE TRANSPORT P.J. DE ÎNCASAT 544.853,00 lei

I.4. IMPOZIT MIJLOACE DE TRANSPORT PESTE 12 TONE

Tipul mijlocului de transport in functie de numarul de axe	Tipul suspensiei	Masa maximă autorizată - tone -	Nr. bucăți	Cilindree cm ³	Impozit (din care 40% se vireaza la C.J.)
2 axe	SP	15-18	93	1007596	51.615,00
2 axe	AS	15-18	20	180190	25.140,00
2 axe	AS	14-15	1	10344	555,00
2 axe	AS	12-13	9	49271	1.278,00
2 axe	SP	14-15	1	5480	395,00
2 axe	SP	13-14	4	22700	568,00
2 axe	SP	12-13	4	23154	0,00
2 axe	AS	13-14	1	5480	395,00
2 axe	SP	>18	57	656043	31.635,00
2 axe	AS	>18	8	82238	10.056,00
2+1 axe	SP	25-28	5	55630	4.015,00
2+1 axe	AS	>28	1	12882	1.408,00
2+1 axe	AS	18-20	1	10300	147,00
2+1 axe	AS	14-16	1	10344	0,00
2+2 axe	AS	33-36	3	33003	9.717,00
2+2 axe	SP	33-36	1	11630	2.133,00
2+2 axe	SP	36-38	1	13798	2.133,00
2+2 axe	SP	31-33	3	38646	4.611,00
2+2 axe	AS	>38	2	25764	6.478,00
2+3 axe	SP	38-40	10	140286	23.630,00
3 axe	AS	17-19	1	10344	509,00
3 axe	AS	19-21	2	20688	1.322,00
3 axe	AS	21-23	2	20688	2.038,00
3 axe	SP	19-21	4	38178	2.036,00
3 axe	SP	23-25	1	5883	1.019,00
3 axe	SP	25-26	8	84638	8.152,00
3 axe	AS	25-26	4	41141	6.332,00
3 axe	SP	>26	10	107439	10.190,00
3 axe	AS	>26	2	25301	3.166,00
4 axe	AS	31-32	5	56531	12.320,00
4 axe	SP	31-32	1	6725	1.661,00
4 axe	SP	> 32	8	95582	13.288,00
4 axe	AS	> 32	10	118989	24.640,00
TOTAL			284	3026906	262.582,00

TOTAL IMPOZIT MIJLOACE DE TRANSP. P.J. calculat la materia impozabilă 262.582,00 lei
TOTAL SCUTIRI IMPOZIT MIJLOACE DE TRANSPORT P.J. 1.913,00 lei
TOTAL IMPOZIT MIJLOACE DE TRANSPORT P.J. > 12 TONE P.J. 260.669,00 lei
Cota 60% la bugetul local 156.401,40 lei

II. PERSOANE FIZICE

II.1. IMPOZIT PE CLĂDIRI

Tipul clădirii	Zona	Nr. pozitii	Suprafața - mp.	Impozit
Construcții lemn fără instalații	A	414	27.634,46	11.900,00
Construcții lemn fără instalații	B	160	12.265,38	4.455,00
Construcții lemn fără instalații	C	1201	84.924,51	30.754,00
Construcții lemn fără instalații	D	1589	104.726,11	35.390,00
Construcții lemn cu instalații	A	147	10.823,72	6.127,00
Construcții lemn cu instalații	B	52	4.224,96	2.529,00
Construcții lemn cu instalații	C	335	23.506,44	11.612,00
Construcții lemn cu instalații	D	478	30.030,70	13.570,00
Construcții beton fără instalații 3 și 8	A	36	2.133,69	3.467,00
Construcții beton fără instalații 3 și 8	B	7	513,00	733,00
Construcții beton fără instalații 3 și 8	C	7	894,45	1.901,00
Construcții beton fără instalații 3 și 8	D	1	130,18	175,00
Construcții beton fără instalații	A	422	44.885,44	66.795,00
Construcții beton fără instalații	B	117	19.093,27	38.904,00
Construcții beton fără instalații	C	631	81.945,94	100.372,00
Construcții beton fără instalații	D	381	44.372,70	47.164,00
Construcții beton cu instalații 3 și 8	A	8025	393.958,921	997.061,00
Construcții beton cu instalații 3 și 8	B	524	22.582,68	54.121,00
Construcții beton cu instalații 3 și 8	C	26	1.601,78	3.641,00
Construcții beton cu instalații 3 și 8	D	1	11,53	23,00
Construcții beton cu instalații	A	486	37.347,285	78.327,00
Construcții beton cu instalații	B	45	4.846,77	9.802,00
Construcții beton cu instalații	C	86	11.688,37	22.813,00
Construcții beton cu instalații	D	17	2.850,79	7.278,00
Construcții anexe lemn fără instalații	A	609	16.314,96	2.664,00
Construcții anexe lemn fără instalații	B	168	5.152,93	718,00
Construcții anexe lemn fără instalații	C	897	30.409,20	4.497,00
Construcții anexe lemn fără instalații	D	1058	32.805,17	3.973,00
Construcții anexe lemn cu instalații	A	171	4.641,87	1.119,00
Construcții anexe lemn cu instalații	B	38	1.068,47	222,00
Construcții anexe lemn cu instalații	C	235	8.358,02	1.677,00
Construcții anexe lemn cu instalații	D	330	10.311,69	2.007,00
Construcții anexe beton fără instalații	A	434	11.734,28	4.912,00
Construcții anexe beton fără instalații	B	77	2.753,00	1.253,00
Construcții anexe beton fără instalații	C	140	13.615,15	2.576,00
Construcții anexe beton fără instalații	D	48	2.348,72	717,00
Construcții anexe beton cu instalații	A	40	2.218,17	909,00
Construcții anexe beton cu instalații	B	6	138,04	56,00
Construcții anexe beton cu instalații	C	15	703,43	300,00
Construcții anexe beton cu instalații	D	9	488,56	156,00
Cladiri nerezidentiale	A	20	0	455,00
TOTAL		19483	1.110.054,74	1.577.125,00

TOTAL IMPOZIT CLĂDIRI P.F. calculat la materia impozabilă

1.577.125,00 lei

TOTAL SCUTIRI IMPOZIT CLĂDIRI P.F.

81.264,00 lei

TOTAL IMPOZIT CLĂDIRI P.F. DE ÎNCASAT

1.495.861,00 lei

II.2. IMPOZIT ȘI TAXA PE TEREN

II.2.1. INTRAVILAN

Categoria de folosință <u>curți-construcții</u>	Nr. poziții	Suprafața totală – mp	Suprafața construită – mp	Impozit
Zona A	9913	539.136,01	106.634,3759	325.975,00
Zona B	911	155.213,64	34.780,68	65.422,00
Zona C	2025	843.180,95	208.167,598	224.907,00
Zona D	2205	983.326,53	198.301,46	138.531,00
TOTAL	15054	2.520.857,13	547.884,1139	754.835,00

Categoria de folosință <u>agricol</u>	Zona	Nr. pozitii	Suprafața totala – mp	Impozit
Arabil	1	444	328.177,23	3.668,00
Arabil	2	309	304.274,89	2.566,00
Arabil	3	1911	2.389.726,90	18.194,00
Arabil	4	2281	3.087.009,86	18.531,00
Drumuri și căi ferate	3	1	653,50	0,00
Fânețe	1	13	4.837,86	40,00
Fânețe	2	8	8.509,51	65,00
Fânețe	3	51	38.807,93	232,00
Fânețe	4	44	40.148,00	211,00
Livezi	1	47	51.752,98	462,00
Livezi	2	15	5.517,00	103,00
Livezi	3	176	68.358,28	951,00
Livezi	4	230	81.986,54	910,00
Neproductive	1	39	82.051,67	0,00
Neproductive	2	14	7.755,12	0,00
Neproductive	3	71	55.418,42	0,00
Neproductive	4	57	44.960,80	0,00
Păduri	3	2	1.308,50	10,00
Păduri	4	2	1.363,99	8,00
Pasuni	1	7	3.668,00	31,00
Pășuni	2	3	1.810,00	14,00
Pășuni	3	32	32.864,57	197,00
Pășuni	4	23	21.320,30	112,00
Terenuri cu ape	1	1	895,00	5,00
Terenuri cu ape	2	3	1233,81	6,00
Terenuri cu ape	3	10	6.013,00	20,00
Terenuri cu ape	4	1	580,00	0,00
Vii	1	53	15.664,51	291,00
Vii	2	27	7.853,00	112,00
Vii	3	231	78.784,55	879,00
Vii	4	304	98.572,86	757,00
TOTAL		6410	6.842.078,58	48.375,00

TOTAL IMPOZIT TEREN INTRAVILAN P.F. calculat la materia impozabilă 803.210,00 lei
 TOTAL SCUTIRI TEREN INTRAVILAN P.F. 35.099,00 lei
TOTAL IMPOZIT TEREN INTRAVILAN P.F. 768.111,00 lei

II.2.2. EXTRAVILAN

Teren <u>extravilan</u>	Zona	Nr. pozitii	Suprafața totala - mp	Suprafața construită - mp	Impozit
Arabil	1	3	12.312,08	0	124,00
Arabil	2	94	599.024,76	0	5.780,00

Arabil	3	3699	28.614.304,19	761,89	264.334,00
Arabil	4	21	133.180,37	0	1.173,00
Fânețe	2	21	53.089,50	0	245,00
Fânețe	3	542	1.730.340,48	0	7.639,00
Fânețe	4	3	23.240,00	0	97,00
Livezi	3	11	5.250,62	0	54,00
Păduri	3	8	47.304	0	83,00
Păduri	4	2	31.400,00	0	52,00
Pășuni	2	8	12.308,00	0	57,00
Pășuni	3	566	1.471.187,65	85	6.482,00
Pășuni	4	2	6.033,00	0	25,00
Teren neproductiv	1	25	42.118,07	0	0,00
Teren neproductiv	3	36	51.437,22	0	0,00
Terenuri cu ape ≠ piscicultură	3	2	995	0	0,00
Terenuri cu ape ≠ piscicultură	4	6	4.288,74	0	0,00
Terenuri cu construcții	2	3	1.971,97	379,96	11,00
Terenuri cu construcții	3	18	11.017,27	950,52	53,00
Vii	3	27	20.455,00	201	216,00
TOTAL		5097	32.871.257,92	2.378,37	286.425,00

TOTAL IMPOZIT TEREN EXTRAVILAN P.F. calculat la materia impozabilă 286.425,00 lei
TOTAL SCUTIRI TEREN EXTRAVILAN P.F. 380,00 lei
TOTAL IMPOZIT TEREN EXTRAVILAN P.F. DE ÎNCASAT 286.045,00 lei

II.3. IMPOZIT MIJLOACE DE TRANSPORT

Mijloace de transport	Nr. buc.	Cilindree cm ³	Impozit
Ataş de motocicletă	6	2200	24,00
Autobuz, autocar, microbuz	3	8007	1.008,00
Autocamion	16	26322	4.080,00
Autoturism	4208	5947077	243.424,00
Autoturism între 1601 si 2000 cm ³	2697	5099094	474.786,00
Autoturism între 2001si 2600 cm ³	192	438150	163.080,00
Autoturism între 2601si 3000 cm ³	85	247103	180.288,00
Autoturism peste 3001 cm ³	6	23478	34.510,00
Autoutilitară	416	938674	145.890,00
Barcă cu motor	5	0	1.050,00
Bicicletă sau triciclu cu motor	74	4548	616,00
Motociclete, tricicluri pana la 1600 cmc	128	43821.50	2.200,00
Motoretă sub 69 cm ³	30	1478.10	240,00
Motoretă, scuter	13	1803.80	136,00
Remorcă între 1-3 tone	59	0	2.006,00
Remorcă între 3-5 tone	9	0	468,00
Remorcă < 1 tonă	171	0	1539,00
Remorcă > 5 tone	11	0	704,00
Tractor	12	49118	4.482,00
Triciclu invalizi	4	219	0,00
Vehicule înregistrate cu cc. < 4800 cm ³	475	147825.92	3.240,00
Vehicule înregistrate cu cc. > 4800 cm ³	5	27678	705,00
Vehicule fara capacitate cilindrica evidentiata	5	2	500,00
TOTAL	8630		1.264.976,00

TOTAL IMPOZIT MIJLOACE DE TRANSP. P.F. calculat la materia impozabilă 1.264.976,00 lei
TOTAL SCUTIRI IMPOZIT MIJLOACE DE TRANSPORT P.F. 31.897,00 lei
TOTAL IMPOZIT MIJLOACE DE TRANSPORT P.F. DE ÎNCASAT 1.233.079,00 lei

II.4. IMPOZIT MIJLOACE DE TRANSPORT PESTE 12 TONE

Tipul mijlocului de transport in functie de numarul de axe	Tipul suspensiei	Masa maximă autorizată - tone -	Nr. bucăți	Cilindree cm ³	Impozit (din care 40% se vireaza la C.J.)
2 axe	SP	12-13	2	14622	0,00
2 axe	AS	15-18	2	20688	2.514,00
2 axe	SP	15-18	1	11967	555,00
2 axe	SP	>18	4	41652	2.220,00
2 axe	AS	>18	2	24260	2.514,00
2 axe	AS	12-13	1	5883	142,00
TOTAL			12	119072	7.945,00

TOTAL IMPOZIT MIJLOACE DE TRANSP. P.F. calculat la materia impozabilă 7.945,00 lei
TOTAL IMPOZIT MIJLOACE DE TRANSPORT P.F. > 12 TONE P.F. **7.945,00 lei**
Cota 60% la bugetul local 4.767,00 lei

B. VENITURI DIN CONTRACTE

I. VENITURI DIN CONCESIUNI ȘI ÎNCHIRIERI PERSOANE JURIDICE

Tipul venitului	Nr. poziții	Redevență / chirie
Concesiuni	140	199.131,14
Închirieri clădiri / teren	40	205.642,43
TOTAL	180	404.773,57

TOTAL VENITURI DIN CONCESIUNI SI INCHIRIERI **404.773,57 lei**

II. VENITURI DIN CONCESIUNI ȘI ÎNCHIRIERI PERSOANE FIZICE

Tipul venitului	Nr. pozitii	Redevență / chirie
Concesiuni	157	50.811,95
Închirieri clădiri / teren	792	319.683,84
TOTAL	949	370.495,79

TOTAL VENITURI DIN CONCESIUNI SI ÎNCHIRIERI P.F. **370.495,79 lei**

**C. PROGNOZA SURSELOR DE VENIT ALE BUGETULUI LOCAL
IN ANUL 2018**

1. PERSOANE JURIDICE

1.1. IMPOZIT ȘI TAXA PE CLĂDIRI

Nr. crt.	VALOARE DE IMPOZITARE - lei -	VALOARE IMPOZIT	Estimat a se încasa din masa impozabilă		Rămășiță din anul precedent	Estimat a se încasa din rămășiță		Realizat in 2017	Program 2018
			%	suma		%	suma		
0	1	2	3	4	5	6	7	8	9
1	374.937.298,62	1.304,69	68%	874,86	3.857,24	2%	77,14*	951,98	952,00

**rămășiță din anul precedent aferent societăți în insolvență/faliment = 3.821,71 mii lei*

1.2. IMPOZIT ȘI TAXA PE TEREN (CURȚI-CONSTRUCȚII ȘI TEREN AGRICOL)

1.2.1 IMPOZIT/TAXA TEREN INTRAVILAN

Nr. crt.	SUPRAFAȚĂ TEREN IMPOZABIL - mp -	VALOARE IMPOZIT	Estimat a se încasa din masa impozabilă		Rămășiță din anul precedent	Estimat a se încasa din rămășiță		Realizat in 2017	Program 2018
			%	suma		%	suma		
0	1	2	3	4	5	6	7	8	9
	2.640.985,65	819,44	89%	729,06	858,81	5%	42,94*	771,91	772,00

**rămășiță din anul precedent aferent societăți în insolvență/faliment = 820,79 mii lei*

1.2.2 IMPOZIT TEREN EXTRAVILAN

Nr. crt.	SUPRAFAȚĂ TEREN IMPOZABIL - mp -	VALOARE IMPOZIT	Estimat a se încasa din masa impozabilă		Rămășiță din anul precedent	Estimat a se încasa din rămășiță		Realizat in 2017	Program 2018
			%	suma		%	suma		
0	1	2	3	4	5	6	7	8	9
1	1.645.925,67	4,20	85%	3,58	2,18	19%	0,42*	3,77	4,00

**rămășiță din anul precedent aferent societăți în insolvență/faliment = 1,78 mii lei*

1.3. CONCESIUNI ȘI ÎNCHIRIERI

- mii lei -

Nr. crt.	TIP CONTRACT	VALOARE REDEVENȚĂ / CHIRIE	Estimat a se încasa din masa impozabilă		Rămășiță din anul precedent	Estimat a se încasa din rămășiță		Realizat în 2017	Program 2018
			%	suma		%	suma		
0	1	2	3	4	5	6	7	8	9
1	Concesiuni	199,13	75%	150,01	2.994,26	35%	1.047,99	1.197,61	1.198,00
2	Închirieri	205,64	90%	185,17	73,98	65%	48,83	233,90	234,00
3	Cota 20-50% închirieri							14,40	14,00
4	TOTAL	404,77		335,18	3.068,24		1.096,82	1.445,91	1.446,00

1.4. IMPOZIT PE MIJLOACELE DE TRANSPORT

- mii lei -

Nr. crt.	CATEGORIA MIJLOACELOR DE TRANSPORT	VALOARE IMPOZIT	Estimat a se încasa din masa impozabilă		Rămășiță din anul precedent	Estimat a se încasa din rămășiță		Realizat în 2017	Program 2018
			%	suma		%	suma		
0	1	2	3	4	5	6	7	8	9
1	Mijl. de transport	544,85	70%	378,08	390,57	22%	85,92*	463,89	464,00
2	Auto > 12 t (60%)	156,40	93%	145,18	46,12	82%	37,82	183,60	183,00
3	TOTAL	701,25		523,26	436,69		123,74	647,49	647,00

*rămășiță din anul precedent aferent societăți în insolvență/faliment = 279,98 mii lei

2. PERSOANE FIZICE

2.1. IMPOZIT PE CLĂDIRI

- mii lei -

Nr. crt.	SUPRAFAȚĂ DESFĂȘURATĂ - imp -	VALOARE IMPOZIT	Estimat a se încasa din masa impozabilă		Rămășiță din anul precedent	Estimat a se încasa din rămășiță		Realizat în 2017	Program 2018
			%	suma		%	suma		
0	1	2	3	4	5	6	7	8	9
1	1.110.054,74	1.495,86	80%	1.196,69	1.234,46	24%	298,31	1.494,85	1.495,00

2.2. IMPOZIT ȘI TAXA PE TEREN (CURȚI-CONSTRUCȚII ȘI TEREN AGRICOL)

2.2.1 IMPOZIT/TAXA TEREN INTRAVILAN

Nr. crt.	SUPRAFAȚĂ TEREN IMPOZABIL - mp -	VALOARE IMPOZIT	Estimat a se încasa din masa impozabilă		Rămășiță din anul precedent	Estimat a se încasa din rămășiță		Realizat in 2017	Program 2018
			%	suma		%	suma		
0	1	2	3	4	5	6	7	8	9
1	9.362.935,71	768,11	85%	652,89	1.630,62	25%	401,11	1.054,48	1.054,00

- mii lei -

2.2.2 IMPOZIT TEREN EXTRAVILAN

Nr. crt.	SUPRAFAȚĂ TEREN IMPOZABIL - mp -	VALOARE IMPOZIT	Estimat a se încasa din masa impozabilă		Rămășiță din anul precedent	Estimat a se încasa din rămășiță		Realizat in 2017	Program 2018
			%	suma		%	suma		
0	1	2	3	4	5	6	7	8	9
1	32.871.257,92	286,04	60%	169,17	554,59	18%	99,83	268,83	269,00

- mii lei -

2.3. CONCESIUNI ȘI ÎNCHIRIERI

Nr. crt.	TIP CONTRACT	VALOARE REDEVENȚĂ / CHIRIE	Estimat a se încasa din masa impozabilă		Rămășiță din anul precedent	Estimat a se încasa din rămășiță		Realizat in 2017	Program 2018
			%	suma		%	suma		
0	1	2	3	4	5	6	7	8	9
1	Concesiuni	50,81	68%	34,52	147,43	20%	29,48	64,46	64,00
2	Închirieri	319,68	77%	246,15	2.848,19	16%	453,85	699,62	700,00
3	Cota viramente A.N.L.							-291,99	-292,00
4	TOTAL	370,49		280,67	2.995,62		483,33	472,09	472,00

- mii lei -

2.4. IMPOZIT PE MIJLOACELE DE TRANSPORT


Nr. crt.	CATEGORIA MIJLOACELOR DE TRANSPORT	VALOARE IMPOZIT	Estimat a se încasa din masa impozabilă		Rămășiță din anul precedent	Estimat a se încasa din rămășiță		Realizat in 2017	Program 2018
			%	suma		%	suma		
0	1	2	3	4	5	6	7	8	9
1	Mijl. de transport	1.237,85	62%	762,22	1.645,20	15%	246,78	1.008,69	1.009,00

- mii lei -

3. ESTIMAREA ALTOR SURSE DE VENIT

- mil lei -

Cod indicator	Denumirea sursei	Realizat in 2017	Program 2018
1	2	3	4
07.02.03	TAXE JUDICIARE DE TIMBRU	461,23	461,00
15.02.01	IMPOZITUL PE SPECTACOLE	1,41	1,40
16.02.03	TAXE ȘI TARIFE PENTRU ELIBERARE DE LICENTE	81,86	82,00
18.02.50	ALTE IMPOZITE ȘI TAXE	9,19	9,00
33.02.08	VENITURI DIN PRESTARI DE SERVICII	465,35	465,00
33.02.12	CONTRIBUTIA PERSOANELOR BENEFICIARE ALE CANTINELOR DE AJUTOR SOCIAL	5,80	5,80
33.02.24	TAXE DIN ACTIVITATI CADASTRALE	177,44	177,00
33.02.28	VENITURI DIN RECUPERAREA CHELTUIELILOR DE JUDECATĂ	18,96	19,00
35.02.01	AMENZI, PENALITATI ȘI CONFISCARI	1357,99	1358,00
36.02.50	ALTE VENITURI	39,39	39,00
36.02.06	TAXE SPECIALE	98,22	98,00



Intocmit
inspector DAMA VOICU

(Signature)



MINISTERUL FINANTELOR PUBLICE
AGENȚIA NAȚIONALĂ DE ADMINISTRARE FISCALĂ
 Direcția Generală Regională a Finanțelor Publice Iași



Direcția Generală Regională
a Finanțelor Publice - Iași

Str. Anastasia Panu, nr. 26, Iași

Tel: +0232 21 33 32

Fax: +0232 21 98 99

E-mail: admin.isisjudx01.is@mfinante.ro

DECIZIA NR. 05 / 109.01 2018

Directorul General al Direcției Generale Regionale a Finanțelor Publice Iași;
În temeiul dispozițiilor din Hotărârea Guvernului nr.520/2013 privind organizarea
și funcționarea Agenției Naționale de Administrare Fiscală;

În baza Ordinului Președintelui Agenției Naționale de Administrare Fiscală nr.
2294/01.08.2017 privind Regulamentul de Organizare și Funcționare al Direcțiilor
generale regionale ale finanțelor publice (aparatură proprie și unități subordonate);

Având în vedere:

Referatul nr. 188/08.01.2018 întocmit de Trezorerul Șef și șeful Serviciului
sinteza și asistența elaborării și executiei bugetelor locale din cadrul Direcției Generale
Regionale a Finanțelor Publice Iași privind emiterea deciziei pentru repartizarea pe
unități administrativ-teritoriale a sumelor defalcate din taxa pe valoarea adăugată și a
sumelor din cote din impozitul pe venit pentru echilibrarea bugetelor locale aprobate
prin Legea bugetului de stat pe anul 2018 și estimările pentru anii 2019-2021;

Adresa Ministerului Finanțelor Publice nr.462010/ 04.01.2018;

În temeiul prevederilor art.6 din Legea nr.2/2018 a bugetului de stat pe anul
2018;

DECIDE

Art. 1. Se aproba repartizarea pe unități administrativ-teritoriale a sumelor
defalcate din taxa pe valoarea adăugată pentru echilibrarea bugetelor locale și a
sumelor din cote din impozitul pe venit pentru echilibrarea bugetelor locale aprobate prin
legea bugetului de stat pentru anul 2018 și estimările pentru anii 2019-2021 .

Art.2. Anexa nr 8 la Legea nr.2/2018 a bugetului de stat pe anul 2018 și Anexa nr.3
care a stat la baza fundamentării modului de calcul și alocare a sumelor defalcate din
taxa pe valoarea adăugată pentru echilibrarea bugetelor locale și a sumelor din cote din

impozitul pe venit pentru echilibrarea bugetelor locale pentru anii 2019-2021 fac parte integranta din prezenta decizie.

Art. 3. Serviciul sinteza si asistenta elaborarii si executiei bugetelor locale din cadrul Directiei Generale Regionale a Finantelor Publice Iasi, va comunica cuantumul sumelor defalcate si a surnelor din cota de 18,5% din impozitul pe venit pentru echilibrarea bugetelor locale , catre:

- Institutia Prefectului Judetului Iasi;
- Consiliul Judetean Iasi;
- Consiliile Locale din judet;



Trezorier Sef,
Camelia Dobos

Sef Serviciu S.A.E.E.B.L,
Rodica Puscasu

Avizat,
Sef serviciu juridic,
Gabriela Cozmei

DIRECTIA GENERALA REGIONALA A
FINANTELOR PUBLICE IASI
A.T.C.P.-S.A.E.E.B.L.

SITUATIA PRIVIND REPARTIZAREA SUMELOR DEFALCATE DIN
T.V.A. SI A COTELOR DIN IMPOZITUL PE VENIT, PROCENTUL DE
80% PENTRU ECHILIBRAREA BUGETELOR LOCALE ALE
COMUNELOR, ORASELOR SI MUNICIPIILOR

MIL LEE

Nr. crt	DATE	AN 2018				AN 2019				AN 2020				AN 2021	
		Sume repart cfm.art 6 din Legea 272018		INDICATOR		INDICATOR		INDICATOR		INDICATOR		INDICATOR		INDICATOR	
		INDICATOR	INDICATOR	INDICATOR	INDICATOR	INDICATOR	INDICATOR	INDICATOR	INDICATOR	INDICATOR	INDICATOR	INDICATOR	INDICATOR	INDICATOR	INDICATOR
0		4	5	6	7	8	9	10	11	12	13	14	15		
		263,236	53,539	169,834	270,242	65,182	120,138	294,101	66,892	95,090	308,808	72,343	48,779		
1	MUNICIPIUL IASI	204,785	0	0	216,468	1,172	2,160	228,807	881	1,216	240,247	376	254		
2	MUNICIPIUL PASCANI	11,942	1,559	1,653	12,617	246	493	13,230	185	234	13,892	79	54		
3	ORAS HARLAU	2,931	793	2,283	2,665	582	1,056	2,618	622	849	2,439	865	651		
4	ORAS TARGU FRUMOS	1,350	656	1,551	3,068	900	1,027	3,276	814	849	3,439	789	698		
5	ORAS PODU ILOAIE	333	1,098	4,119	1,427	84	1,660	1,508	1,011	1,397	1,563	1,330	379		
6	Comuna ALEX I. CUZA	79	333	1,842	84	501	927	368	89	750	386	678	468		
7	Comuna ANDRESENI	329	502	318	348	488	901	368	543	750	324	595	404		
8	Comuna ARONEANU	276	286	1,106	292	470	866	574	821	718	308	597	403		
9	Comuna BALS	153	405	1,696	182	533	982	171	533	793	180	597	403		
10	Comuna BALTATI	300	631	2,100	317	767	1,397	335	828	1,142	352	827	559		
11	Comuna BELCESTI	833	1,424	4,203	458	1,730	3,188	484	1,653	2,658	508	1,796	1,211		
12	Comuna BIVOLARI	983	312	819	1,059	163	503	925	180	247	247	230	155		
13	Comuna BIRNOVA	121	455	1,517	1,617	420	774	1,098	471	651	1,153	619	417		
14	Comuna UNGHENI (FOST BOSIL)	104	379	1,530	128	756	1,354	135	756	1,043	142	675	456		
15	Comuna BUTEA	261	527	1,530	110	510	942	542	542	748	122	554	374		
16	Comuna CEPLENITA	140	534	1,730	276	538	984	292	593	367	367	635	429		
17	Comuna CIOHORANI	74	234	0	148	732	1,348	82	770	1,062	164	354	238		
18	Comuna CIORTESTI	131	507	1,613	138	665	1,226	146	146	974	153	769	619		



HOTĂRÂREA nr.2

privind propunerile de repartizare pe unitățile administrativ - teritoriale din județul Iași, pe anul 2018, a sumelor ce reprezintă fondul constituit la dispoziția consiliului județean din cotele defalcate din impozitul pe venit, care se repartizează integral în anul 2018 comunelor, orașelor și municipiilor din județ, prin hotărâre a consiliului județean, pentru achitarea arieratelor provenite din neplata cheltuielilor de funcționare și/sau de capital, în ordinea cronologică a vechimii arieratelor, pentru susținerea programelor de dezvoltare locală și pentru susținerea proiectelor de infrastructură care necesită cofinanțare locală și estimările pe anii 2019 - 2021 privind repartizarea pe unitățile administrativ - teritoriale din județul Iași a procentului de 20% din cotele și sumele defalcate din unele venituri ale bugetului de stat pentru echilibrarea bugetelor locale, pentru achitarea arieratelor provenite din neplata cheltuielilor de funcționare și/sau de capital, în ordinea cronologică a vechimii arieratelor, pentru susținerea programelor de dezvoltare locală și pentru susținerea proiectelor de infrastructură care necesită cofinanțare locală, conform Legii nr. 2/2018 a bugetului de stat pe anul 2018 și Legii nr. 273/2006 privind finanțele publice locale, cu modificările și completările ulterioare

Consiliul Județean Iași;

Având în vedere:

a) Expunerea de motive privind propunerile de repartizare pe unitățile administrativ - teritoriale din județul Iași, pe anul 2018, a sumelor ce reprezintă fondul constituit la dispoziția consiliului județean din cotele defalcate din impozitul pe venit, care se repartizează integral în anul 2018 comunelor, orașelor și municipiilor din județ, prin hotărâre a consiliului județean, pentru achitarea arieratelor provenite din neplata cheltuielilor de funcționare și/sau de capital, în ordinea cronologică a vechimii arieratelor, pentru susținerea programelor de dezvoltare locală și pentru susținerea proiectelor de infrastructură care necesită cofinanțare locală și estimările pe anii 2019-2021 privind repartizarea pe unitățile administrativ - teritoriale din județul Iași a procentului de 20% din cotele și sumele defalcate din unele venituri ale bugetului de stat pentru echilibrarea bugetelor locale, pentru achitarea arieratelor provenite din neplata cheltuielilor de funcționare și/sau de capital, în ordinea cronologică a vechimii arieratelor, pentru susținerea programelor de dezvoltare locală și pentru susținerea proiectelor de infrastructură care necesită cofinanțare locală, conform Legii nr. 2/2018 a bugetului de stat pe anul 2018 și Legii nr. 273/2006 privind finanțele publice locale, cu modificările și completările ulterioare, prezentată de către Președintele Consiliului Județean Iași, înregistrată sub nr. 1804 din 17.01.2018;

b) Raportul de specialitate privind propunerile de repartizare pe unitățile administrativ - teritoriale din județul Iași, pe anul 2018, a sumelor ce reprezintă fondul constituit la dispoziția consiliului județean din cotele defalcate din impozitul pe venit, care se repartizează integral în anul 2018 comunelor, orașelor și municipiilor din județ, prin hotărâre a consiliului județean, pentru achitarea arieratelor provenite din neplata cheltuielilor de funcționare și/sau de capital, în ordinea cronologică a vechimii arieratelor, pentru susținerea programelor de dezvoltare locală și pentru susținerea proiectelor de infrastructură care necesită cofinanțare locală și estimările pe anii 2019-2021 privind repartizarea pe unitățile administrativ - teritoriale din județul Iași a procentului de 20% din cotele și sumele defalcate din unele venituri ale bugetului de stat pentru echilibrarea bugetelor locale; pentru achitarea arieratelor provenite din neplata cheltuielilor de funcționare și/sau de capital, în ordinea cronologică a vechimii arieratelor, pentru susținerea programelor de dezvoltare locală și pentru susținerea proiectelor de infrastructură care necesită cofinanțare locală, conform Legii nr. 2/2018 a bugetului de stat pe anul 2018 și Legii nr. 273/2006 privind finanțele publice locale, cu modificările și completările ulterioare, întocmit de către Direcția Economică – Serviciul Buget – înregistrat sub nr. 1803 din 17.01.2018;

c) Prevederile art. 6 al Legii bugetului de stat pe anul 2018 nr. 2/2018, potrivit căruia, în anul 2018, prin derogare de la prevederile art. 32 și art. 33 din Legea nr. 273/2006 privind finanțele publice locale, cu modificările și completările ulterioare, din cota de 17,25% din impozitul pe venit estimat a fi încasat la bugetul de stat la nivelul fiecărei unități administrativ - teritoriale, se constituie un fond la dispoziția consiliului județean, calculat prin înmulțirea numărului de locuitori ai județului cu suma de 25 lei și care se repartizează integral în anul 2018 comunelor, orașelor și municipiilor din județ, prin hotărâre a consiliului județean, pentru achitarea arieratelor provenite din neplata cheltuielilor de funcționare și/sau de capital, în ordinea cronologică a vechimii arieratelor, pentru susținerea programelor de dezvoltare locală și pentru susținerea proiectelor de infrastructură care necesită cofinanțare locală;

d) Prevederile art. 33 al Legii nr. 273/2006 privind finanțele publice locale, cu modificările și completările ulterioare, privind repartizarea pe unități administrativ - teritoriale a procentului de 20% din cotele și sumele defalcate din unele venituri ale bugetului de stat pentru echilibrarea bugetelor locale, pentru achitarea arieratelor provenite din neplata cheltuielilor de funcționare și/sau de capital, în ordinea cronologică a vechimii arieratelor, pentru susținerea programelor de dezvoltare locală și pentru susținerea proiectelor de infrastructură care necesită cofinanțare locală;

e) Adresa nr. 225/09.01.2018 a Direcției Generale Regionale a Finanțelor Publice Iași, înregistrată la Județul Iași - Consiliul Județean Iași sub nr. 875/10.01.2018, prin care se comunică cuantumul sumelor defalcate din taxa pe valoarea adăugată aprobată prin legea bugetului de stat și din cota de 17,25% din impozitul pe venit pentru echilibrarea bugetelor locale, repartizate în conformitate cu prevederile art. 6 din Legea nr. 2/2018 a bugetului de stat pe anul 2018 și din cota de 18,5% din impozitul pe venit pentru echilibrarea bugetelor locale, repartizate în conformitate cu prevederile art. 32 și art. 33 din Legea nr. 273/2006 privind finanțele publice locale, cu modificările și completările ulterioare, pentru perioada 2019-2021, astfel:

Indicatori	din care:		TOTAL
	Sume defalcate din taxa pe valoare adăugată pentru echilibrarea bugetelor locale (cod indicator 11.02.06)	Sume alocate din cotele defalcate din impozitul pe venit pentru echilibrarea bugetelor locale (cod indicator 04.02.04)	
Program 2018	0	23.254	23.254
Estimari 2019	30.034	16.296	46.330
Estimari 2020	23.773	17.224	40.997
Estimari 2021	12.195	18.085	30.280

f) Adresa nr. 10/04.01.2018 a Institutului Național de Statistică – Direcția Județeană de Statistică Iași, înregistrată la Județul Iași - Consiliul Județean Iași sub nr. 352/05.01.2018;

g) Adresa nr. 1035/23.11.2017 a Institutului Național de Statistică – Direcția Județeană de Statistică Iași, înregistrată la Județul Iași - Consiliul Județean Iași sub nr. 33251/23.11.2017;

h) Adresa nr. 328/856/10.01.2018 a Oficiului de Cadastru și Publicitate Imobiliară Iași, înregistrată la Județul Iași - Consiliul Județean Iași sub nr. 1279/12.01.2018;

i) Adresa nr. 24380/856/24.11.2017 a Oficiului de Cadastru și Publicitate Imobiliară Iași, înregistrată la Județul Iași - Consiliul Județean Iași sub nr. 22325/24.11.2017;

j) Votul în unanimitate exprimat în ședința extraordinară din data de 18 ianuarie 2018 și consemnat în procesul verbal al acesteia, respectiv 27 voturi "Pentru";

În temeiul dispozițiilor art. 97 alin.(1) și ale art.115, alin.(1), lit.c) din Legea nr.215/2001, privind administrația publică locală, republicată, cu modificările și completările ulterioare,

HOTĂRĂȘTE:

Art.1. Aprobă criteriile și propunerile de repartizare pe unitățile administrativ - teritoriale din județul Iași, pe anul 2018, a sumelor ce reprezintă fondul constituit la dispoziția consiliului județean din cotele defalcate din impozitul pe venit, care se repartizează integral în anul 2018 comunelor, orașelor și municipiilor din județ, prin hotărâre a consiliului județean, pentru achitarea arieratelor provenite din neplata cheltuielilor de funcționare și/sau de capital, în ordinea cronologică a vechimii arieratelor, pentru susținerea programelor de dezvoltare locală și pentru susținerea proiectelor de infrastructură care necesită cofinanțare locală, conform anexelor nr. 1, 1.a, 1.b, la prezenta hotărâre, criteriile de repartizare fiind: 80% în funcție de suprafața totală a fiecărei unități administrativ - teritoriale și 20% în funcție de populația acestora.

Art.2. Aprobă criteriile și propunerile de repartizare pe unitățile administrativ - teritoriale din județul Iași, pentru estimările pe anii 2019 - 2021, a procentului de 20% din cotele și sumele defalcate din unele venituri ale bugetului de stat pentru echilibrarea bugetelor locale, pentru achitarea arieratelor provenite din neplata cheltuielilor de funcționare și/sau de capital, în ordinea cronologică a vechimii arieratelor, pentru

susținerea programelor de dezvoltare locală și pentru susținerea proiectelor de infrastructură care necesită cofinanțare locală, conform anexelor nr. 2, 2.a, 2.b, 3, 3.a, 3.b, 4, 4.a și 4.b la prezenta hotărâre, propunerile privind criteriile de repartizare fiind: 80% în funcție de suprafața totală a fiecărei unități administrativ-teritoriale și 20% în funcție de populația acestora.

Art.3. Responsabilitatea pentru gestionarea eficientă și în conformitate cu prevederile legale a fondurilor repartizate potrivit art.1 și art. 2, revine fiecărei unități administrativ - teritoriale din județul Iași.

Art.4. Ducerea la îndeplinire a prevederilor prezentei hotărâri va fi asigurată de:

- a) Direcția Economică - Serviciul Buget,
- b) Unitățile administrativ - teritoriale din județul Iași.

Art.5. Biroul Relații Publice, Monitorul Oficial, Relații cu Consiliile Locale, Consilierii Județeni și Presa, va comunica în copie prezenta hotărâre, inclusiv anexele la prezenta:

- a) Instituției Prefectului Județului Iași,
- b) Direcției Generale Regionale a Finanțelor Publice Iași,
- c) Direcției Economice - Serviciul Buget,
- d) Unităților administrativ - teritoriale din județul Iași.

Art.6. Aducerea la cunoștința publică a prevederilor prezentei hotărâri va fi asigurată de către Biroul Relații Publice, Monitorul Oficial, Relații cu Consiliile Locale, Consilierii Județeni și Presa.

Data astăzi: 18 ianuarie 2018

PREȘEDINTE
Dr. Ing. Mariel POBA



CONTRASEMNEAZĂ,
SECRETAR AL JUDEȚULUI IAȘI,
Lăcrămioara VERNICĂ

A handwritten signature in black ink, corresponding to the name Lăcrămioara Vernică mentioned in the text above.

PROPUNERI


privind propunerile de repartizare pe unitățile administrativ - teritoriale din județul Iași, pe anul 2018, a sumelor ce reprezintă fondul constituit la dispoziția consiliului județean din cotele defalcate din impozitul pe venit, care se repartizează integral în anul 2018 comunelor, orașelor și municipiilor din județ, prin hotărâre a consiliului județean, pentru achitarea arrieratelor provenite din neplata cheltuielilor de funcționare și/sau de capital, în ordinea cronologică a vechimii arrieratelor, pentru susținerea programelor de dezvoltare locală și pentru susținerea proiectelor de infrastructură care necesită cofinanțare locală.

TOTAL 100% (Populație - 20%, Suprafața totală - 80%)

		mii lei	
Nr. crt.	UNITATE ADMINISTRATIV-TERITORIALĂ	Total, din care:	Sume alocate din cotele defalcate din impozitul pe venit pentru echilibrarea bugetelor locale (cod 04.02.04)
1	2	3(4+5)	5
1	AL. I. CUZA	183	183
2	ANDRIEȘENI	335	335
3	ARONEANU	153	153
4	BALȘ	114	114
5	BĂLȚAȚI	185	185
6	BĂRNOVA	173	173
7	BELCEȘTI	409	409
8	BIVOLARI	272	272
9	BRĂEȘTI	198	198
10	BUTEA	148	148
11	CEPLENIȚA	176	176
12	CIOHORANI	66	66
13	CIORTEȘTI	249	249
14	CIUREA	237	237
15	COARNELE CĂPREI	166	166
16	COMARNA	190	190
17	COSTEȘTI	98	98
18	COSTULENI	267	267
19	COTNARI	390	390
20	COZMEȘTI	162	162
21	CRISTEȘTI	204	204
22	CUCUTENI	104	104
23	DAGĂȚA	182	182
24	DELENI	565	565
25	DOBROVĂȚ	326	326
26	DOLHEȘTI	210	210
27	DRĂGLUȘENI	84	84
28	DUMEȘTI	269	269
29	ERBICENI	306	306
30	FĂNTÂNELE	124	124

Nr. crt.	UNITATE ADMINISTRATIV-TERITORIALĂ	Total, din care:	Sume alocate din cotele defalcate din impozitul pe venit pentru echilibrarea bugetelor locale (cod 04.02.04)
76	STOLNICENI PRĂJESCU	242	242
77	STRUNGA	265	265
78	TANSA	134	134
79	TĂTĂRUȘI	251	251
80	TIBANA	290	290
81	TIBĂNEȘTI	351	351
82	TIGĂNAȘI	243	243
83	TODIREȘTI	176	176
84	TOMEȘTI	203	203
85	TRIFEȘTI	213	213
86	TUTORA	139	139
87	UNGHENI	179	179
88	VALEA LUPULUI	72	72
89	VALEA SEACA	153	153
90	VĂNĂTORI	199	199
91	VICTORIA	232	232
92	VLĂDENI	291	291
93	VOINEȘTI	255	255
	TOTAL COMUNE	20083	20083
94	IASI	2149	2149
95	PAȘCANI	470	470
	TOTAL MUNICIPII	2619	2619
96	HÂRLĂU	182	182
97	PODU ILOAIEI	206	206
98	TG. FRUMOS	164	164
	TOTAL ORAȘE	552	552
	TOTAL GENERAL	23254	23254

J. JUDEȚUL IASI
 CONSILIUL JUDEȚEAN IASI
 Ședință în Sesiune Publică
 Nr. 01 din 20.01.2018



Răspund în privința realității, regularității și legalității,
DIRECTOR EXECUTIV,
 Elena ARVINTE

Răspund în privința realității, regularității și legalității,
 p. ȘEF SERVICIU BUGET,
 Doina Gabriela SAPUNARU

Îmi asum responsabilitatea pentru fundamentarea, corectitudinea și legalitatea întocmirii acestui înscris oficial,

Raluca Nicoleta Buhăniț

D:\Raluca\2018\Repartizare sume UAT JUDEȚ 2018\BUGET INITIAL 2018\BUGET INITIAL 2018_criterii_20_80.xlsx



MINISTERUL FINANTELOR PUBLICE
AGENȚIA NAȚIONALĂ DE ADMINISTRARE FISCALĂ
Direcția Generală Regională a Finanțelor Publice Iași



Direcția Generală Regională
a Finanțelor Publice - Iași

Str. Anastasie Panu, nr. 26, Iași
Tel: +0232 21 33 32
Fax: +0232 21 98 99
E-mail: admin.iasisjudx01.is@mfinante.ro

DECIZIA NR. 18 / 15.01. 2018

Directorul General al Direcției Generale Regionale a Finanțelor Publice Iași;

În temeiul dispozițiilor din Hotărârea Guvernului nr.520/2013 privind organizarea și funcționarea Agenției Naționale de Administrare Fiscală;

În baza Ordinului Președintelui Agenției Naționale de Administrare Fiscală nr. 2294/01.08.2017 privind Regulamentul de Organizare și Funcționare al Direcțiilor generale regionale ale finanțelor publice (aparatură proprie și unități subordonate);

Având în vedere:

Referatul nr. 295/15.01.2018 întocmit de Trezorerul Șef și șeful Serviciului sinteză și asistență elaborării și executiei bugetelor locale din cadrul Direcției Generale Regionale a Finanțelor Publice Iași privind emiterea deciziei privind repartizarea pe unități administrativ-teritoriale a sumelor defalcate din taxa pe valoarea adăugată pentru finanțarea cheltuielilor învățământului particular sau confesional acreditat alocate prin Legea nr.2/2018 a bugetului de stat pe anul 2018 și estimările pentru anii 2019-2021;

Adresa Ministerului Finanțelor Publice nr. 462010/ 04.01.2018;

În temeiul prevederilor art.4 alin. (3) din Hotărârea Guvernului nr.136/2016 privind aprobarea normelor metodologice pentru determinarea costului standard per elev/preșcolar și stabilirea finanțării de bază de la bugetul de stat, din sume defalcate din T.V.A prin bugetele locale, pe baza costului standard per elev/preșcolar, pentru toți preșcolarii și elevii din învățământul particular și confesional acreditat, precum și pentru cei din învățământul profesional și liceal acreditat, particular și confesional.

DECIDE

Art.1. Se aproba repartizarea pe unități administrativ-teritoriale a sumelor defalcate din taxa pe valoarea adăugată pentru finanțarea cheltuielilor învățământului particular sau confesional acreditat alocate prin Legea nr.2/2018 a bugetului de stat pe anul 2018 și estimările pentru anii 2019-2021 pentru:

a) salarii, sporuri, indemnizatii si alte drepturi salariale in bani stabilite prin lege, precum si contributiile aferente acestora;

b) finantarea cheltuielilor cu bunuri si servicii pentru intretinerea curenta a invatamantului particular sau confesional acreditat .

Art.2. Anexele nr.1 si nr.2 mentionate in Referatul nr. 295/15.01.2018, care au stat la baza repartizarii pe unitati administrativ-teritoriale a sumelor din taxa pe valoarea adaugata pentru finantarea cheltuielilor invatamantului particular sau confesional acreditat alocate prin Legea nr.2/2018 a bugetului de stat pe anul 2018 si estimarile pentru anii 2019-2021, fac parte integranta din prezenta decizie.

Art.3. Serviciul sinteza si asistenta elaborarii si executiei bugetelor locale din cadrul Directiei Generale Regionale a Finantelor Publice Iasi, va comunica cuantumul sumelor defalcate din taxa pe valoare adaugata repartizate, catre:

- Consiliile Locale din judet;
- Inspectoratul Scolar al Judetului Iasi.

Trezorier Sef,
Camelia Dobos




DIRECTOR GENERAL,
Marian Bosianu



Sef Serviciu S.A.E.E.B.L,
Rodica Puscasu



Avizat,
Sef serviciu juridic,
Gabriela Cozmei



INSPECTORATUL SCOLAR AL JUDEȚULUI IASI
STR. N. BALCESCU, NR.26
TEL 0232/268182
Nr. 97/15.01.2018

ACTIV

15. IAN. 2018

INTRASE

1920

CATRE

DIRECTIA GENERALA REGIONALA A FINANTELOR PUBLICE IASI

Va comunicam bugetul initial si prognoza la Bugetul de Venituri si Cheltuieli la Titlul I "Cheltuieli de personal" pentru anii financiari 2018 - 2021, pentru fiecare unitate administrativ-teritoriala, aferente unitatilor de invatamant particular sau confesional aceditat, conform tabelului de mai jos.

UNITATEA ADMINISTRATIV TERITORIALA	Program 2018	Estimare buget 2019	Estimare buget 2020	Estimare buget 2021
Municipiul Iasi	9.563,00	10.924,00	10.924,00	10.924,00
Municipiul Pascani	406,00	464,00	464,00	464,00
Mircesti	122,00	139,00	139,00	139,00
Redlu	225,00	257,00	257,00	257,00
Tomesti	272,00	312,00	312,00	312,00
Voinesti	83,00	95,00	95,00	95,00
Total General	10.671,00	12.191,00	12.191,00	12.191,00

INSPECTOR SCOLAR GENERAL,
PROF.DR. GENOVEVA AURELIA FARGAS



CONTABIL SEF,
EC. ADRIANA AFTANASE

SEF BIROU PLAN,
EC. GABI HARTAN



Inspectoratul Școlar Județean
Iași

Buget
[Signature]



15. IAN. 2013
MINISTERUL EDUCAȚIEI NAȚIONALE

buget nr 2

1920

Nr.97/15.01.2013

Catre
DIRECTIA GENERALA REGIONALA A FINANTELOR PUBLICE IASI

Va comunicam Bugetul initial pentru anul 2018 si prognoza pentru Bugetul de Venituri si Cheltuieli la Titlul II "Cheltuieli cu bunuri si servicii" pentru anii 2019-2021, aferent unitatilor de invatamant particular sau confesional acreditat, pe fiecare unitate administrativ-teritoriala din jud. Iasi:

Unitate Administrativ teritoriala	TOTAL BUGET Civil JF 2018	Estimare Buget 2019	Estimare Buget 2020	Estimare Buget 2021
Municipiul Iasi	876	1008	1008	1008
Municipiul Pascani	38	44	44	44
Mircesti	15	17	17	17
Rediu	16	18	18	18
Tomesti	33	38	38	38
Voinesti	10	11	11	11
TOTAL IJD IASI Inv Particular	988	1136	1136	1136

INSPECTOR SCOLAR GENERAL,
PROF. DR. GENOVEVA AURELIA FARÇAS

[Signature]



CONTABIL SEF,
EC. ADRIANA AFTANASE

[Signature]

Intocmit,
Anca Achitenei

[Signature]



MINISTERUL FINANTELOR PUBLICE
AGENȚIA NAȚIONALĂ DE ADMINISTRARE FISCALĂ
Directia Generală Regională a Finanțelor Publice Iași



Directia Generală Regională
a Finanțelor Publice - Iași

Str. Anastasie Panu, nr. 26, Iași

Tel: +0232 21 33 32

Fax: +0232 21 98 99

E-mail: adm.in.is@mfinanze.ro

DECIZIA NR. 28 / 16.01. 2018

Directorul General al Direcției Generale Regionale a Finanțelor Publice Iași;

În temeiul dispozițiilor din Hotărârea Guvernului nr.520/2013 privind organizarea și funcționarea Agenției Naționale de Administrare Fiscală;

În baza Ordinului Președintelui Agenției Naționale de Administrare Fiscală nr. 2294/01.08.2017 privind Regulamentul de Organizare și Funcționare al Direcțiilor generale regionale ale finanțelor publice (aparatură proprie și unități subordonate);

Având în vedere:

Referatul nr.321/16.01.2018 întocmit de Trezorerul Șef și șeful Serviciului sinteză și asistență elaborării și executiei bugetelor locale din cadrul Direcției Generale Regionale a Finanțelor Publice Iași privind emiterea deciziei privind repartizarea pe unități administrativ-teritoriale a sumelor defalcate din taxa pe valoarea adăugată pentru finanțarea cheltuielilor descentralizate la nivelul comunelor, orașelor și municipiilor, alocate prin Legea nr.2/2018 a bugetului de stat pe anul 2018 și estimările pentru anii 2019-2021;

Adresa Ministerului Finanțelor Publice nr.462010/ 04.01.2018;

În temeiul prevederilor art.5 alin.5 din Legea nr.2/2018 a bugetului de stat pe anul 2018;

DECIDE

Art. 1. Se aproba repartizarea pe unități administrativ-teritoriale a sumelor defalcate din taxa pe valoarea adăugată pentru finanțarea cheltuielilor descentralizate la nivelul comunelor, orașelor și municipiilor, alocate prin Legea nr.2/2018 a bugetului de stat pe anul 2018 și estimările pentru anii 2019-2021 destinate următoarelor categorii de cheltuieli:

- a) Drepturile asistentilor personali ai persoanelor cu handicap grav sau indemnizații lunare, acordate în baza prevederilor art.42 alin.(4) din Legea 448/2006 privind protecția și promovarea drepturilor persoanelor cu handicap, republicată, cu modificările și completările ulterioare;
- b) Finanțarea ajutorului pentru încălzirea locuinței cu lemne, carbuni și combustibili petrolieri;
- c) Plata stimulentele educaționale acordate copiilor din familii defavorizate în scopul stimulării participării în învățământul prescolar prin Legea 248/2015 privind stimularea participării în învățământul prescolar a copiilor provenind din familii defavorizate, cu modificările ulterioare;

- d) drepturile copiilor cu cerinte educationale speciale integrati in invatamantul de masa, potrivit prevederilor Hotararii Guvernului nr.564/2017, in conformitate cu prevederile lit.A din Anexa la Hotararea Guvernului nr.904/2014;
- e) cheltuieli ale creselor si cheltuieli ale serviciilor publice comunitare de evidenta a persoanelor pe anul 2018 si estimari pe 2019-2021
- f) Acordarea unui suport alimentar pentru elevii din 50 de unitati de invatamant repartizate conform O.U.G 92/2017;
- g) cheltuieli de functionare ale caminelor pentru persoane varstnice de la nivelul comunelor, oraselor, municipiilor, potrivit art.18 alin.(5) lit. c) din Legea nr.17/2000, republicata, cu modificarile si completarile ulterioare.

Art. 2. Anexele 1-7 mentionate in Referatul nr. 321/16.01.2018, care au stat la baza fundamenarii modului de calcul si repartizare a sumelor din taxa pe valoarea adaugata pentru cheltuieli descentralizate ale comunelor, oraselor si municipiilor, in anul 2018 si estimarile pentru anii 2019-2021, fac parte integranta din prezenta decizie.

Art. 3. Serviciul sinteza si asistenta elaborarii si executiei bugetelor locale din cadrul Directiei Generale Regionale a Finantelor Publice Iasi, va comunica cuantumul sumelor defalcate din taxa pe valoare adaugata repartizate, catre:

- Consiliile Locale din judet;
- Inspectoratul Scolar al Judetului Iasi

Trezorier Sef,
Camelia Dobos



DIRECTOR GENERAL,


Marian Bogdan



Sef Serviciu S.A.E.E.B.L,
Rodica Puscasu



Avizat,
Sef serviciu juridic,
Gabriela Cozmei



DIRECTIA GENERALA REGIONALA A FINANTELOR PUBLICE IASI
ACTIVITATE DE TREZORERIE SI CONTABILITATE PUBLICA
S.S.A.E.B.L.

Anexa nr.1

SITUATIA PRIVIND REPARTIZAREA SUMELOR DEFALGATE DIN T.V.A. PENTRU FINANTAREA DREPTURILOR ASISTENTILOR
PERSONALI AI PERSOANELOR CU HANDICAP SAU INDEMNIZATII LUNARE IN ANUL 2018 SI ESTIMARI 2019-2020

sume alocate
Lg.2/2018
procent de finantare

107003
0,76291

Nr. crt.	Denumirea unitatii administrativ teritoriale	Numar asistenti personali	Fonduri solicitate	Numar indemnizatii	Fonduri solicitate	Total Fonduri -lei-	Fonduri solicitate an 2018 mil lei	Realizat la 31.12.2017	Total suma propuise 2018	-mil lei-		
										2019	2020	2021
0	1		3	4	5	6=3+5	7		8	9	10	11
1	MUNICIPIUL IASI	787	24.766.984	1.400	23.649.696	48.416.680	48.417	37.111,87	36.939	40.581	40.581	40.581
2	MUNICIPIUL PASCANI	85	2.348.000	165	2.150.000	4.496.000	4.496	3.754,78	3.431	3.767	3.767	3.767
3	ORAS HIRLAU	55	1.601.820	52	835.536	2.437.356	2.437	1.605,11	1.860	2.042	2.042	2.042
4	ORAS TG. FRUMOS	30	759.000	55	702.900	1.461.900	1.462	1.235,13	1.116	1.225	1.225	1.225
5	ORAS PODU ILOAIEI	25	599.100	52	631.488	1.230.588	1.231	1.077,76	939	1.031	1.031	1.031
6	A.I. CUZA	13	354.900	3	62.640	417.540	418	351,34	319	350	350	350
7	ANDRIESENII			30	383.400	383.400	383	321,73	291	321	321	321
8	ARONEANUJ	9	226.800	18	270.000	496.800	497	339,63	379	417	417	417
9	BALS	20	578.400	5	84.900	663.300	663	455,21	506	556	556	556
10	BALTATI	12	347.155	40	690.240	1.037.395	1.037	567,02	791	869	869	869
11	BELCESTI	35	1.012.620	60	1.275.120	2.287.740	2.288	1.410,51	1.746	1.918	1.918	1.918
12	BIVOLARI	18	388.800	14	235.200	624.000	624	354,40	476	523	523	523
13	BIRNOVA	18	453.600	40	607.200	1.060.800	1.061	731,78	809	889	889	889
14	LUNGHENI (BOSIA)	7	149.184	28	357.840	507.024	507	386,02	387	425	425	425
15	BRAESTI	16	405.000	9	121.000	526.000	526	511,32	401	441	441	441
16	BUTEA	40	945.600	10	159.720	1.105.320	1.105	866,03	843	926	926	926
17	CEPLENITA	22	403.049	10	119.556	522.605	523	510,86	399	438	438	438
18	CIOHORANI	4	105.600	12	153.360	258.960	259	146,68	198	217	217	217
19	CIORTESTI	21	390.600	33	440.362	830.962	831	599,65	634	697	697	697
20	CIUREA	76	2.097.600	60	961.200	3.058.800	3.059	2.129,48	2.334	2.564	2.564	2.564
21	COARNELE CAPREI	15	283.680	15	207.360	491.040	491	357,19	375	412	412	412

DIRECTIA GENERALA REGIONALA A FINANTELOR PUBLICE IASI
 ACTIVITATE DE TREZORERIE SI CONTABILITATE PUBLICA
 S.S.A.E.B.I.

Anexa nr.3

FUNDAMENTAREA PROPUNERILOR DE REPARTIZARE, PE UNITATI ADMINISTRATIV-TERRITORIALE,
 A SUMELOR DEFALCATE DIN TVA PENTRU FINANTAREA DREPTURILOR STABILITE PRIN LEGEA 248/2016 PRIVIND
 STIMULAREA PARTICIPARII IN INVATAMANTUL PRESCOLAR A COPIILOR PROVENIND DIN FAMILII DEFAVORIZATE,
 PE ANUL 2018 SI ESTIMARI 2019-2021

-mii lei-

Nr. Cr.	UAT	Numar estimat de beneficiari de tichete sociale pentru gradinita	Numarul de luni de scolarizare pentru anul 2018	Valoarea nominala a tichetului social pentru gradinita -lei-	Necesarul sumelor defalcate din TVA pentru finantarea drepturilor stabilite de Legea 248/2016	Propuneri A.T.C.P. de repartizare sume defalcate din T.V.A. pentru anul 2018	Propuneri A.T.C.P. de repartizare sume defalcate din T.V.A. pentru anul 2019	Propuneri A.T.C.P. de repartizare sume defalcate din T.V.A. pentru anul 2020	Propuneri A.T.C.P. de repartizare sume defalcate din T.V.A. pentru anul 2021
0	1	2	3	4	5=(2*3)/1000	6	7	8	9
1	MUNICIPIUL IASI	150	10	50	75,50	75,50	75,50	75,50	75,50
2	MUNICIPIUL PASCANI	86	10	50	43,00	43,00	43,00	43,00	43,00
3	ORAS HIRLAU	61	10	50	30,50	30,50	30,50	30,50	30,50
4	ORAS TG. FRUMOS	100	10	50	50,00	50,00	50,00	50,00	50,00
5	ORAS PODU ILOAIEI	70	10	50	35,00	35,00	35,00	35,00	35,00
6	A.I. CUZA	80	10	50	40,00	40,00	40,00	40,00	40,00
7	ANDRIESENII	50	10	50	25,00	25,00	25,00	25,00	25,00
8	ARONEANU	20	10	50	10,00	10,00	10,00	10,00	10,00
9	BALS	65	10	50	32,50	32,50	32,50	32,50	32,50
10	BALTATI	102	10	50	51,00	51,00	51,00	51,00	51,00
11	BELCESTI	163	10	50	81,50	81,50	81,50	81,50	81,50
12	BIVOLARI	50	10	50	25,00	25,00	25,00	25,00	25,00
13	BIRNOVA	18	10	50	9,00	9,00	9,00	9,00	9,00
14	UNGHENI (BOSIA)	35	10	50	17,50	17,50	17,50	17,50	17,50
15	BRAESTI	96	10	50	47,50	47,50	47,50	47,50	47,50
16	BUTEA	30	10	50	15,00	15,00	15,00	15,00	15,00

Situatia privind repartizarea sumelor defalcate din T.V.A. pentru finantarea drepturilor copiilor/televiziunilor cu cerinte educative speciale integrate în învățământul de masă, potrivit prevederilor art.51 alin.(2) din Legea nr.1/2011 a educatiei nationale , pentru anul 2018 si estimari 2019-2021

sume alocate 2430
 Lg.2/2018
 procent de finantare 0,97984

-mii lei-

Nr. crt.	UNITATE ADMINISTRATIVA TERITORIALA	total beneficiari 2017	din care:					Total sume 2018 pe grupe de varsta					Propunere DGRFP				
			0-3 ani	3-7 ani	7-14 ani	14-18 ani	18-26 ani	0-3 ani	3-7 ani	7-14 ani	14-18 ani	18-26 ani	Total sume necesare 2018	Total sume propuse 2018	Total sume estimate 2019	Total sume estimate 2020	Total sume estimate 2021
0	1	2-3+...+7	3	4	5	6	7	8=col.3*1 2lei/zi*16 9 zile scolarizari +col.3*3 66 lei/an	9=col.4* 16,6lei/zi 1*169zile +col.4*8 8 lei/an	10=col.5*1 6,6lei/zi* 69zile+col. 5*611 lei/an	11=col.6* 16,6lei/zi* 169zile+col. col.7*8 44lei/an	12=col.7 16,6lei/zi 1*169zile	13	14	15	16	17
1	MUNICIPIUL IASI	361	0	37	286	58	2	0	122	977	199	7	1.305,00	1.278,60	1.278,60	1.278,60	
2	MUNICIPIUL PASCANI	30	0	0	26	4	0	0	0	89	14	0	103,00	100,92	100,92	100,92	
3	ORAS HIRLAU	22	0	0	19	3	0	0	0	65	11	0	76,00	74,47	74,47	74,47	
4	ORAS TG. FRUMOS	4	0	0	2	2	0	0	0	7	7	0	14,00	13,72	13,72	13,72	
5	ORAS PODU ILOAIEI	3	0	0	3	0	0	0	0	10	0	0	10,00	9,80	9,80	9,80	
6	AJ. CUZA	0	0	0	0	0	0	0	0	0	0	0	0,00	0,00	0,00	0,00	
7	ANDRISENI	6	0	0	6	0	0	0	0	20	0	0	20,00	19,80	19,80	19,80	
8	ARONEANU	0	0	0	0	0	0	0	0	0	0	0	0,00	0,00	0,00	0,00	
9	BALS	0	0	0	0	0	0	0	0	0	0	0	0,00	0,00	0,00	0,00	
10	BALTATI	3	0	0	2	1	0	0	0	7	4	0	11,00	10,78	10,78	10,78	
11	BELCESTI	11	0	2	7	1	1	1	0	7	4	4	39,00	38,21	38,21	38,21	
12	BIVOLARI	2	0	0	2	0	0	0	0	7	0	0	7,00	6,86	6,86	6,86	
13	BIRNOVA	8	0	0	7	1	0	0	0	24	4	0	28,00	27,44	27,44	27,44	
14	UNGHENI (BOSIA)	0	0	0	0	0	0	0	0	0	0	0	0,00	0,00	0,00	0,00	
15	BRAESTI	0	0	0	0	0	0	0	0	0	0	0	0,00	0,00	0,00	0,00	
16	BUTEA	3	0	1	1	1	0	0	0	3	4	0	10,00	9,80	9,80	9,80	
17	CEPLENITA	0	0	0	0	0	0	0	0	0	0	0	0,00	0,00	0,00	0,00	
18	CIOHORANI	0	0	0	0	0	0	0	0	0	0	0	0,00	0,00	0,00	0,00	
19	CIORTESTI	5	0	0	5	0	0	0	0	17	0	0	17,00	16,66	16,66	16,66	
20	CIUREA	6	0	0	6	0	0	0	0	20	0	0	20,00	19,60	19,60	19,60	
21	COARNELE CAPREI	0	0	0	0	0	0	0	0	0	0	0	0,00	0,00	0,00	0,00	
22	COMARNA	4	0	4	0	0	0	0	0	13	0	0	13,00	12,74	12,74	12,74	

DIRECTIA GENERALA REGIONALA A FINANTELOR PUBLICE IASI
 ACTIVITATE DE TREZORERIE SI CONTABILITATE PUBLICA
 S.S.A.E.B.I.

Anexa nr.5

SITUATIA PRIVIND REPARTIZAREA SUMELOR DEFALCATE DIN T.V.A. PENTRU FINANTAREA SERVICIILOR PUBLICE
 DE EVIDENTA A PERSOANELOR SI CHELTUIELI ALE CRESELOR, IN ANUL 2018 SI ESTIMARI 2019-2020

Nr. crt.	Denumirea unitatilor administrativ teritoriale	Servicii publice comunitare de evidenta a persoanelor 54.02.10				Cheltuieli ale creşelor 68.02.11				Executie totala	Propuneri repartizate 2018	Propuneri repartizate 2019	Propuneri repartizate 2020	Propuneri repartizare 2021
		Executie total 2017	din care:		Propuneri 2018	Executie total 2017	din care:		Propuneri 2018					
			Sume defalcate din TVA	Bugetul local			Sume defalcate din TVA	Bugetul local						
0	1	2=3+4	3	4	5	6=7+8	7	8	9	10=2+6	11	12	13	14
1	MUNICIPIUL IASI	4.785,00	0,00	4.785,00	5.328,00	8.917,81	2.669,30	6.248,51	9.219,15	13.702,81	2.772,52	2.837,01	2.899,12	2.957,25
2	MUNICIPIUL PASI	419,87	100,00	319,87	530,00	418,00	67,18	350,82	550,00	837,87	169,53	173,47	177,27	180,82
3	ORAS HIRLAU	341,72	74,51	267,21	706,00	0,00				341,72	69,14	70,75	72,30	73,75
4	ORAS TG. FRUMC	382,00	159,60	222,40	500,00	371,00	0,00	371,00	400,00	753,00	152,36	155,90	158,31	162,51
20	CIUREA	0,00				666,34	136,43	529,91	680,00	666,34	134,82	137,96	140,98	143,81
50	LETCANI	0,00				386,46	66,48	319,98	300,00	386,46	78,19	80,01	81,76	83,40
51	LUNGANI	0,00				0,00				0,00	0,00	0,00	0,00	0,00
52	MADIRJAC	0,00				21,23	21,23	0,00	20,00	21,23	4,30	4,40	4,49	4,58
69	RADUCANENI	203,86	26,51	177,35	230,00	0,00				203,86	41,25	42,21	43,13	44,00
75	SCINTEIA	48,90	13,38	35,52	110,00	0,00				48,90	9,89	10,12	10,36	10,55
90	TIBANESTI	247,13	39,83	207,30	253,80	0,00				247,13	50,00	51,17	52,29	53,33
	TOTAL	6.428,48	413,83	6.014,65	7.657,80	10.780,84	2.960,62	7.820,22	11.169,15	17.209,32	3.482,00	3.563,00	3.641,00	3.714,00

DATA :15.01.2018

TREZORIER SEF,
 Camelia Dobos




SEF SERVICIU
 Rodica Puscasu



INTOCMIT,
 Tanasica Veronica





MINISTERUL FINANTELOR PUBLICE
AGENȚIA NAȚIONALĂ DE ADMINISTRARE FISCALĂ
Direcția Generală Regională a Finanțelor Publice Iași



Direcția Generală Regională
a Finanțelor Publice - Iași

Str. Anastasie Panu, nr. 26, Iași

Tel: +0232 21 33 32

Fax: +0232 21 98 99

E-mail: admin.isisjudx01.is@mfinante.ro

DECIZIA NR. 2885 , 06.02. 2018

Directorul General al Direcției Generale Regionale a Finanțelor Publice Iași;

În temeiul dispozițiilor din Hotărârea Guvernului nr.520/2013 privind organizarea și funcționarea Agenției Naționale de Administrare Fiscală;

În baza Ordinului Președintelui Agenției Naționale de Administrare Fiscală nr. 2294/01.08.2017 privind Regulamentul de Organizare și Funcționare al Direcțiilor generale regionale ale finanțelor publice (aparatură proprie și unități subordonate);

Având în vedere:

Referatul nr.560/06.02.2018 întocmit de Trezorerul Șef și șeful Serviciului sinteză și asistență elaborării și executiei bugetelor locale din cadrul Direcției Generale Regionale a Finanțelor Publice Iași privind emiterea deciziei de repartizare pe unități administrativ-teritoriale a sumelor defalcate din taxa pe valoarea adăugată pentru finanțarea cheltuielilor descentralizate la nivelul comunelor, orașelor și municipiilor, alocate prin Legea nr.2/2018 a bugetului de stat pe anul 2018 și estimările pentru anii 2019-2021 destinate pentru finanțarea de bază a unităților de învățământ preuniversitar de stat pentru cheltuieli prevăzute la art.104 alin.2 lit.b) -d) din Legea educației naționale nr.1/2011;

Adresa Ministerului Finanțelor Publice nr.462010/ 04.01.2018;

În temeiul prevederilor art.5 alin.5 din Legea nr.2/2018 a bugetului de stat pe anul 2018;

DECIDE

Art. 1. Se aproba repartizarea pe unități administrativ-teritoriale a sumelor defalcate din taxa pe valoarea adăugată pentru finanțarea cheltuielilor descentralizate la nivelul comunelor, orașelor și municipiilor, alocate prin Legea nr.2/2018 a bugetului de stat pe anul 2018 și estimările pentru anii 2019-2021 destinate pentru finanțarea de

baza a unitatilor de invatamant preuniversitar de stat pentru cheltuieli prevazute la art.104 alin.2 lit.b) -d) din Legea educatiei nationale nr.1/2011.

Art. 2. Anexa nr.1, mentionata in Referatul nr. 560/06.02.2018, care a stat la baza repartizarii sumelor din taxa pe valoarea adaugata pentru cheltuieli descentralizate ale comunelor, oraselor si municipiilor, in anul 2018 si estimarile pentru anii 2019-2021 destinate pentru finantarea de baza a unitatilor de invatamant preuniversitar de stat pentru cheltuieli prevazute la art.104 alin.2 lit.b) -d) din Legea educatiei nationale nr.1/2011 face parte integranta din prezenta decizie.

Art. 3. Serviciul sinteza si asistenta elaborarii si executiei bugetelor locale din cadrul Directiei Generale Regionale a Finantelor Publice Iasi, va comunica cuantumul sumelor defalcate din taxa pe valoare adaugata repartizate, catre:

- Consiliile Locale din judet;
- Inspectoratul Scolar al Judetului Iasi

DIRECTOR GENERAL,
Marian Bosianu



Trezorier Sef,
Camelia Dobos

Sef Serviciu S.A.E.E.B.L,
Veronica Tanasuca

Avizat,
Sef serviciu juridic,
Gabriela Cozma

masa w.s.

Inspectoratul Școlar Județean Iași

M.F.P.-A.N.A.F.
D.G.R.F.P. IAȘI
ACTIVITATEA DE TREZORERIE
TREZORERIA IAȘI

06. FEB. 2018

INTRARE NR. 1
IEȘIRE

[Signature]
[Signature]



MINISTERUL EDUCAȚIEI NAȚIONALE

INSPECȚORATUL ȘCOLAR JUDEȚEAN IAȘI

INTENSARE
IESIRE NR. 1/6
Zile 09 ianuarie 2018

Catre

DIRECTIA GENERALA REGIONALA A FINANTELOR PUBLICE IAȘI

Avand in vedere HG 30/2018 privind modificarea si completarea HG nr. 72/2013 privind aprobarea normelor metodologice pentru determinarea costului standard per elev, publicata in MO nr. 109/05.02.2018, va comunicam Bugetul Inital si trimestrialitatea pentru anul 2018, precum si prognoza pentru Bugetul de Venituri si Cheltuieli la Titlul II "Cheltuieli cu buniuri si servicii" pentru anii 2019-2021, aferent unitatilor de invatamant de masa, pe fiecare unitate administrativa-teritoriala din jud. Iasi.

	Buget 2018	Trim I	Trim II	Trim III	Trim IV	Buget 2019	Buget 2020	Buget 2021
Localitatea superioara								
Jud Iasi								
Municipiul Iasi	21098	6329	5275	5274	4220	21252	21718	22134
Municipiul Pâncani	3142	943	785	785	628	3165	3235	3296
Oras Hârlaub	1454	436	364	364	290	1464	1497	1525
Oras Podu Iloaiei	749	225	187	187	150	755	771	785
Oras Tarzu Frumos	1309	393	327	327	262	1319	1347	1373
Alexandru I. Cuza	133	40	33	33	27	134	137	140
Andrieseni	228	68	57	57	46	230	235	239