

Judetul IASI		
Consiliul Local al Municipiului PASCANI		
INTRARE ÎN DEBATA PUBLICĂ		
NR. 653	25	
2015	luna	zi
Anexe		

HOTĂRÂREA
nr. din 2014
privind aprobarea contului anual de executie a bugetului de venituri si
cheltuieli al Municipiului Pascani
pe anul 2014

Consiliul Local al Municipiului Pascani, jud.Iasi:

Avand in vedere prevederile art. 36 alin. (2) lit.(d), art. 63 alin. (1) lit. c), precum și ale art. 115 alin. (1) lit. b), alin. (3), (5) și (6) din Legea administrației publice locale nr. 215/2001, republicată, cu modificari si completari.

Avand in vedere dispozitiile Legii nr. 215/2001 privind administratia publica locala, republicata, cu modificarile si completarile ulterioare;

Avand in vedere Legea nr. 273/2006 privind finanțele publice locale, republicata, cu modificările și completările ulterioare;

Avand in vedere prevederile O.U.G. nr. 63/2010 pentru modificarea și completarea Legii nr. 273/2006 privind finanțele publice locale, precum și pentru stabilirea unor măsuri financiare, cu modificările și completările ulterioare;

Legea nr. 356/2013 a bugetului de stat pe anul 2014;

Avand in vedere Legea nr. 571/2003 privind Codul fiscal, cu modificările si completările ulterioare;

Avand in vedere H.G.nr. 44/2004 pentru aprobarea Normelor metodologice de aplicare a Legii 571/2003 privind Codul fiscal, cu modificările și completările ulterioare ;

H.C.L. nr. 177/2013 privind aprobarea impozitelor și taxelor locale în municipiul Pașcani pentru anul 2014

Hotararea nr. 15/31.01.2014 privind aprobarea Bugetului local de venituri si cheltuieli si a Programului obiectivelor de investitii, cu finantare de la bugetul local si alte surse de finantare ale Municipiului Pascani, pe anul 2014, cu rectificările ulterioare.

Hotararea nr. 16/31.01.2014 privind aprobarea Bugetului centralizat al institutiilor si activitatilor finantate integral sau partial din venituri proprii si a Programelor obiectivelor de investitii, pe anul 2014, cu rectificările ulterioare.

Luând act de:

a) expunerea de motive prezentata de către primarul municipiului Pascani în calitatea sa de inițiator, înregistrat sub nr. 10383 / 25 .05.2015.;

b) raportul de specialitate întocmit de Directia Economica din cadrul aparatului de specialitate al primarului, înregistrat sub nr. 10384 / 25 .05.2015

Având in vedere avizele Comisiilor :

- Comisia de prognoze economico sociale, buget, finante, industrie, agricultura, silvicultura, prestari servicii, comert si IMM-uri, programe europene, atragere de fonduri structurale si relatii externe, înregistrat sub nr. /05.2015;

- Comisia juridica, ordine publica, drepturile omului si libertati cetatenesti, înregistrat sub

nr./.....05.2015;

- Comisia de organizare si dezvoltare urbanistica, realizarea lucrarilor publice, conservarea monumentelor istorice, protectia mediului, ecologie, patrimoniu si administratie publica, inregistrat sub nr......./.....05.2015

În temeiul art. 45 alin. (1) din Legea nr.215/2001, privind administrația publică locală, republicată, cu modificările si completările ulterioare;

HOTĂRĂȘTE :

Art.1 Se aprobă contul anual de executie al bugetului de venituri si cheltuieli al Municipiului Pascani la 31.12.2014, conform anexelor 1-8, parte integranta din prezenta hotarare, respectiv:

- Anexa 1 - bilant la data de 31.12.2014
- Anexa 2 – contul de rezultat patrimonial
- Anexa 3 - contul de executie buget local - venituri (Anexa 12 la situația financiară) la data de 31.12.2014;
- Anexa 4 - contul de executie a bugetului local - cheltuieli (Anexa 13 la situația financiară) la data de 31.12.2014;
- Anexa 5 - contul de executie a bugetului institutiilor publice și activităților finanțate integral sau partial din venituri proprii - venituri (Anexa sursa 10 la situația financiară) la data de 31.12.2014;
- Anexa 6 - contul de executie a bugetului institutiilor publice și activităților finanțate integral sau partial din venituri proprii - cheltuieli (Anexa sursa 10 la situația financiară) la data de 31.12.2014;
- Anexa 7 - contul de executie a bugetului creditelor interne (Anexa 07 la situația financiară) la data de 31.12.2014
- Anexa 8- plati restante la data de 31.12.2014; (anexa 30, cod 40, 42, 52 la situația financiară)
- Anexa 9 – balanta sintetica la 31.12.2014

Art.2 Serviciul Administratie Publica va comunica prezenta hotărâre catre:

Institutia Prefectului județului Iasi
Primarul Municipiului Pascani
Directia-economica
Mass-media
Site-ul C.L. Pascani

INITIATOR,
Primar
ing. Dumitru Pantazi

PREȘEDINTE DE ȘEDINȚĂ,
Consilier,



CONTRASEMNEAZĂ
SECRETAR,

MIRCEA ZUZAN

MUNICIPIUL PASCANI
C F 4541360
SITUATIE CENTRALIZATA

M.F.P.-A.N.A.F.
D.G.R.F.P. IAȘI
ACTIVITATEA DE
TREZORERIE

18. FEB. 2015

BILANT
la data de 31.12.2014

INTRARE
IEȘIRE

NR. a.l.l./

1294

Anexa nr. 1

18.02.2015
Anexa 1
S.S.A.E.E.B.L.
7
VERIFICAT

cod 01

lei

Nr. crt.	DENUMIREA INDICATORILOR	Cod rând	Sold la începutul anului	Sold la sfârșitul perioadei
A	B	C	1	2
A	ACTIVE	01	X	X
	ACTIVE NECURENTE	02	X	X
1.	Active fixe necorporale (ct.2030000+2050000+2060000+2080100+2080200+ 2330000 - 2800300-2800500-2800800-2900400-2900500-2900800-2930100*)	03	294.280	1.700.415
2.	Instalații tehnice, mijloace de transport, animale, plantații, mobilier, aparatură birotică și alte active corporale (ct.2130100+2130200+2130300+2130400+2140000+2310000 - 2810300-2810400-2910300-2910400-2930200*)	04	8.462.593	7.928.503
3.	Terenuri și clădiri (ct.2110100+2110200+2120000+2310000-2810100-2810200 - 2910100-2910200-2930200)	05	782.540.416	796.136.139
4.	Alte active nefinanciare (ct.2150000)	06	0	0
5.	Active financiare necurente (investiții pe termen lung) peste un an (ct.2600100+2600200+2600300+2650000+ 2670201+ 2670202+ 2670203+2670204+2670205+2670208 -2960101-2960102 -2960103 - 2960200), din care:	07	90.000	398.224
	Titluri de participare (ct.2600100+2600200+2600300-2960101-2960102-2960103)	08	90.000	340.000
6.	Creante necurente – sume ce urmează a fi încasate după o perioada mai mare de un an (ct.4110201+4110208+4130200+4280202+4610201+ 4610209 - 4910200 - 4960200), din care:	09	251.001	462.383
	Creante comerciale necurente – sume ce urmează a fi încasate după o perioadă mai mare de un an (ct 4110201+4110208+4130200+4610201 - 4910200 -4960200)	10	5.690	222.702
7.	TOTAL ACTIVE NECURENTE (rd.03+04+05+06+07+09)	15	791.638.290	806.625.664
	ACTIVE CURENTE	18	X	X

1.	Stocuri (ct.3010000+3020100+3020200+3020300+3020400+ 3020500+ 3020600+ 3020700+3020800+3020900+ 3030100+3030200+ 3040100+ 3040200+3050100+ 3050200+3070000+3090000+ 3310000+ 3320000+ 3410000+3450000+3460000+3470000+ 3490000+ 3510100+ 3510200+3540100+ 3540500+3540600+ 3560000+ 3570000+ 3580000+ 3590000+3610000+ 3710000+ 3810000+/-3480000+/-3780000-3910000 -3920100-3920200 - 3930000-3940100-3940500-3940600-3950100-3950200-3950300- 3950400-3950600-3950700-3950800-3960000-3970000-3980000)	19	12.812.126	14.509.654
2.	Creanțe curente – sume ce urmează a fi încasate într-o perioadă mai mică de un an-	20	X	X
	Creanțe din operațiuni comerciale, avansuri și alte decontări (ct.2320000+2340000+4090101+4090102+4110101+ 4110108+ 4130100+ 4180000+4250000+4280102+ 4610101+ 4610109 +4730109**+4810101+ 4810102+ 4810103+4810200+ 4810300+4810900+ 4820000+ 4830000 + 4890000 - 4910100- 4960100+5120800), din care:	21	3.896.345	4.000.372
	Creanțe comerciale și avansuri (ct.2320000+2340000+4090101+4090102+ 4110101+ 4110108+ 4130100 +4180000+4610101 - 4910100 - 4960100), din care :	22	3.896.345	4.000.372
	Avansuri acordate	22.1	X	X
	Creanțe bugetare (ct. 4310100**+4310200**+4310300**+4310400**+ 4310500**+ 4310700**+4370100**+4370200**+ 4370300**+ 4420400+ 4420800**+ 4440000**+ 4460000** 4480200+ 4610102+ 4630000+ 4640000 + 4650100+4650200+4660401+ 4660402+ 4660500+ 4660900+ 4810101**+ 4810102**+ 4810103**+ 4810900**+ 4820000** - 4970000), din care:	23	21.498.046	21.730.945
	Creanțele bugetului general consolidat (ct.4630000+4640000+4650100+4650200+4660401+4660402+ 4660500+ 4660900 - 4970000)	24	14.172.710	16.102.113
	Creanțe din operațiuni cu fonduri externe nerambursabile și fonduri de la buget (ct.4500100+4500300+4500501+4500502+4500503+ 4500504+ 4500505+4500700+ 4510100+4510300 + 4510500 +4530100+ 4540100+4540301+4540302+ 4540501+ 4540502+4540503+ 4540504+4550100+ 4550301+4550302+ 4550303+ 4560100+ 4560303+ 4560309+ 4570100+4570201+4570202+4570203+ 4570205+4570206+4570209+4570301+4570302+ 4570309+ 4580100+ 4580301+4580302+ 4610103+ 4730103** +4740000+ 4760000), din care:	25	1.283.694	3.688.597
	Sume de primit de la Comisia Europeană / alți donatori(ct.4500100+4500300+4500501+4500502+4500503+ 4500504+ 4500505+4500700)	26	409.223	1.357.195
	Împrumuturi pe termen scurt acordate (ct.2670101+2670102+2670103+2670104+2670105+ 2670108+ 2670601 +2670602+ 2670603+2670604+ 2670605+ 2670609+ 4680101+ 4680102 +4680103+ 4680104 +4680105+4680106+ 4680107+ 4680108+ 4680109 + 4690103+4690105+ 4690106+ 4690108+ 4690109)	27	0	0
	Total creanțe curente (rd. 21+23+25+27)	30	26.678.085	29.419.914

3.	Investiții pe termen scurt (ct.5050000-5950000)	31	0	0
4.	Conturi la trezorerii și instituții de credit :	32	X	X
	Conturi la trezorerie, casa în lei (ct.5100000+5120101+5120501+5130101+ 5140101 + 5150101+ 5150301 + 5160101+5170101+ 5200100 + 5210100 + 5210300 + 5230000 + 5250101 + 5250102 + 5250301+5250302 + 5250400 + 5260000 +5270000 + 5280000 + 5290101+ 5290201+ 5290301 + 5290400+ 5290901+5310101+ 5500101+5510000+ 5520000+ 5550101 + 5570101+ 5580101 + 5580201+ 5590101+ 5600101 + 5600300+ 5600401+ 5610100 + 5610300+ 5620100 +5620300+ 5710100 + 5710300 + 5710400 + 5740101 + 5740102+ 5740301+ 5740302 +5740400 +5750100 + 5750300 + 5750400-7700000)	33	9.878.571	9.795.067
	Dobândă de încasat, alte valori, avansuri de trezorerie (ct.5180701+5320100+5320200+5320300+5320400+ 5320500+ 5320600+ 5320800+5420100)	33.1	180.711	103.301
	depozite	34	X	X
	Conturi la instituții de credit, BNR, casă în valută (ct. 5110101+5110102+5120102+5120402+5120502 +5130102 + 5130202+ 5140102 + 5140202 + 5150102 + 5150202 + 5150302+ 5160102+ 5160202 + 5170102 + 5170202 + 5290102 + 5290202 + 5290302+ 5290902 + 5310402 + 5410102 + 5410202 + 5500102 + 5550102+ 5550202 + 5570202 + 5580102 + 5580302 + 5590102 + 5590202+ 5600102 + 5600402)	35	109.685	131.642
	Dobândă de încasat, avansuri de trezorerie (ct.5180702+5420200)	35.1	0	0
	depozite	36	X	X
	Total disponibilități și alte valori (rd.33+33.1+35+35.1)	40	10.168.967	10.030.010
5.	Conturi de disponibilități ale Trezoreriei Centrale și ale trezoreriilor teritoriale (ct.5120600+5120700+5120901+5120902+5121000+ 5240100+ 5240200+5240300-7700000)	41	0	0
	Dobândă de încasat (ct. 5180701+ 5180702)	41.1	0	0
6.	Cheltuieli în avans (ct. 4710000)	42	16.210	32.674
7.	TOTAL ACTIVE CURENTE (rd.19+30+31+40+41+41.1+42)	45	49.675.388	53.992.252
8.	TOTAL ACTIVE (rd.15+45)	46	841.313.678	860.617.916
B	DATORII	50	X	X
	DATORII NECURENTE- sume ce urmează a fi plătite după-o perioadă mai mare de un an	51	X	X
1.	Sume necurente- sume ce urmează a fi plătite după o perioadă mai mare de un an (ct.2690200+4010200+4030200+4040200+4050200+4280201+ 4620201+ 4620209 + 5090000), din care:	52	141.519	306.219
	Datorii comerciale (ct.4010200+4030200+ 4040200+4050200+ 4620201)	53	141.519	306.108

2.	Împrumuturi pe termen lung (ct.1610200+1620200+1630200+1640200+1650200 +1660201+1660202+1660203+ 1660204+1670201+ 1670202+1670203 +1670208 +1670209-1690200)	54	1.139.899	4.982.010
3.	Provizioane (ct. 1510201+1510202+1510203+1510204+1510208)	55	12.711.809	11.867.266
	TOTAL DATORII NECURENTE (rd.52+54+55)	58	13.993.227	17.155.495
	DATORII CURENTE - sume ce urmează a fi plătite într-o perioadă de până la un an	59	X	X
1.	Datorii comerciale, avansuri și alte decontări (ct.2690100+4010100+4030100+4040100+4050100+ 4080000+ 4190000+ 4620101+4620109 +4730109+ 4810101+4810102+ 4810103+4810200+ 4810300+ 4810900+4820000+ 4830000+ 4890000+ 5090000+ 5120800), din care:	60	3.545.429	8.418.535
	Datorii comerciale și avansuri (ct. 4010100+4030100+4040100+4050100+ 4080000+ 4190000+ 4620101), din care:	61	1.061.782	1.611.115
	Avansuri primite	61.1	X	X
2.	Datorii către bugete (ct. 4310100+4310200 + 4310300 + 4310400 + 4310500+ 4310700+ 4370100 + 4370200 + 4370300 + 4400000+4410000+ 4420300 + 4420800+ 4440000+ 4460000+ 4480100 +4550501+ 4550502+ 4550503+ 4670100+ 4670200+ 4670300+ 4670400+ 4670500+ 4670900+ 4730109+4810900+ 4820000), din care:	62	1.175.437	797.393
	Datoriile instituțiilor publice către bugete	63	X	X
	Contribuții sociale (ct.4310100+4310200+4310300+4310400+ 4310500+ 4310700+ 4370100+ 4370200+4370300)	63.1	937.790	606.286
	Sume datorate bugetului din Fonduri externe nerambursabile (ct.4550501+4550502+4550503)	64	0	0
3.	Datorii din operațiuni cu Fonduri externe nerambursabile și fonduri de la buget, alte datorii către alte organisme internaționale (ct.4500200+4500400+4500600+4510200+ 4510401+4540402+ 4540409+4510601+4510602 + 4510603+4510605+4510606+ 4510609+ 4520100 + 4520200+4530200+4540200+ 4540401+ 4540402+ 4540601+4540602+4540603+ 4550200+ 4550401+ 4550402+4550403+4550404+4560400+ 4580401+ 4580402+ 4580501+4580502+4590000+ 4620103+ 4730103)	65	0	0
	din care: sume datorate Comisiei Europene / alti donatori (ct.4500200+4500400+4500600+4590000+ 4620103)	66	0	0
4.	Împrumuturi pe termen scurt - sume ce urmează a fi plătite într-o perioadă de până la un an (ct.5180601+5180603+5180604+5180605+5180606 + 5180608+ 5180609+5180800+5190101+5190102 + 5190103+ 5190104+ 5190105+ 5190106+ 5190107+ 5190108+5190109+5190110+ 5190180+ 5190190)	70	0	0


5.	Împrumuturi pe termen lung – sume ce urmează a fi plătite în cursul exercițiului curent (ct.1610100+1620100+1630100+1640100+1650100+ 1660101+1660102+1660103+1660104+1670101+ 1670102+1670103+1670108+1670109+ 1680100 + 1680200+1680300 +1680400+1680500+1680701+ 1680702+ 1680703+1680708+1680709 - 1690100)	71	0	0
6.	Salariile angajaților (ct.4210000+4230000+4260000+4270100+4270300+ 4280101)	72	2.004.847	2.073.587
7.	Alte drepturi cuvenite altor categorii de persoane (pensii, indemnizații de șomaj, burse) (ct.4220100+4220200+4240000+4260000+4270200+ 4270300+4290000+ 4380000), din care:	73	154.381	76.691
	Pensii, indemnizații de șomaj, burse	73.1	X	X
8.	Venituri în avans (ct.4720000)	74	2.192	2.192
9.	Provizioane (ct.1510101+1510102+1510103+1510104+ 1510108)	75	0	0
10.	TOTAL DATORII CURENTE (rd.60+62+65+70+71+72+73+74+75)	78	6.882.286	11.368.398
11.	TOTAL DATORII (rd.58+78)	79	20.875.513	28.523.893
12.	ACTIVE NETE = TOTAL ACTIVE – TOTAL DATORII = CAPITALURI PROPRII (rd.80= rd.46-79 = rd.90)	80	820.438.165	832.094.023
C.	CAPITALURI PROPRII	83	X	X
1.	Rezerve, fonduri (ct.1000000+1010000+1020000+1030000+1040000+ 1050100+1050200+ 1050300+1050400+1050500+ 1060000+ 1320000+1330000+1390100)	84	742.390.521	747.569.130
2.	Rezultatul reportat (ct.1170000- sold creditor)	85	69.068.681	74.083.740
3.	Rezultatul reportat (ct.1170000- sold debitor)	86	0	0
4.	Rezultatul patrimonial al exercitiului (ct.1210000- sold creditor)	87	8.978.963	10.441.153
5.	Rezultatul patrimonial al exercitiului (ct.1210000- sold debitor)	88	0	0
6.	TOTAL CAPITALURI PROPRII (rd.84+85-86+87-88)	90	820.438.165	832.094.023

eXpert Bugetar (c) Adi-Com SOFT 2014

*) Conturi de repartizat după natura elementelor respective.

**) Solduri debitoare ale conturilor respective.

PRIMAR
ING.PANTAZI DUMITRU



DIRECTOR ECONOMIC
EC.ANGELICA LABONTU

CONTUL DE REZULTAT PATRIMONIAL

31.12.2014

cod 02

- lei-

Nr. Crt.	DENUMIREA INDICATORULUI	Cod rând	An precedent	An curent
A	B	C	1	2
I.	VENITURI OPERATIONALE	01	0	0
1.	Venituri din impozite, taxe, contribuții de asigurări și alte venituri ale bugetelor (ct.7300100+7300200+7310100+7310200+7320100+7330000+ 7340000+7350100+7350200+7350300+7350400+ 7350500+7350600+7360100+7390000+7450100+7450200+7450300+ 7450400+ 7450500+7450900+ 7460100+7460200+ 7460300+ 7460900+ 7510300+7510400+7510500)	02	51.571.631	53.321.458
2.	Venituri din activități economice (ct.7210000+7220000+7510100+ 7510200+/-7090000)	03	28.470.229	28.088.603
3.	Finanțări, subvenții, transferuri, alocații bugetare cu destinație specială (ct.7510500+7710000+7720100+7720200+7730000+7740100+ 7740200+7750000+7760000+7780000+7790000)	04	3.011.691	10.519.284
4.	Alte venituri operaționale (ct.7140000+7180000+7210000+7220000+7500000+7510300+7510400+7810200+7810300+7810401+7810402+7770000)	05	3.547.937	13.238.018
	TOTAL VENITURI OPERAȚIONALE (rd.02+03+04+05)	06	86.601.488	105.167.363
II.	CHELTUIELI OPERAȚIONALE	07	0	0
1.	Salariile și contribuțiile sociale aferente angajaților (ct.6410000+6420000+6450100+6450200+6450300+6450400+ 6450500+6450600+)	08	44.828.840	51.428.658
2.	Subvenții și transferuri (ct.6700000+6710000+6720000+6730000+6740000+6750000+ 6760000+ 6770000+ 6780000+6790000)	09	4.900.713	6.628.873
3.	Stocuri, consumabile, lucrări și servicii executate de terți (ct.6010000+6020100+6020200+6020300+6020400+6020500+ 6020600+6020700+6020800+6020900+6030000+ 6060000+6070000+6080000+6090000+6100000+ 6110000+6120000+)	10	23.298.215	23.520.211
4.	Cheltuieli de capital, amortizări și provizioane (ct.6810100+6810200+6810300+6810401+6810402+6820101+ 6820109+6820200+ 6890100+ 6890200)	11	3.315.396	9.003.595
5.	Alte cheltuieli operaționale (ct.6350000+6540000+6580000)	12	176.125	183.427
	TOTAL CHELTUIELI OPERAȚIONALE (rd.08+09+10+11+12)	13	76.519.289	90.764.764

III.	REZULTATUL DIN ACTIVITATEA OPERAȚIONALĂ	14	0	0
	- EXCEDENT (rd.06- rd.13)	15	10.082.199	14.402.599
	- DEFICIT (rd.13- rd.06)	16	0	0
IV.	VENITURI FINANCIARE (ct.7630000+7640000+7650000+7660000+7670000+ 7680000+ 7690000+ 7860300+7860400)	17	9.279	5.603
V.	CHELTUIELI FINANCIARE (ct.6630000+6640000+6650000+6660000+6670000+ 6680000+ 6690000+ 6860300+6860400+6860800)	18	695.582	727.354
VI.	REZULTATUL DIN ACTIVITATEA FINANCIARĂ	19	0	0
	- EXCEDENT (rd.17- rd.18)	20	0	0
	- DEFICIT (rd.18- rd.17)	21	686.303	721.751
VII.	REZULTATUL DIN ACTIVITATEA CURENTĂ	22	0	0
	- EXCEDENT (rd.15+20-16-21)	23	9.395.896	13.680.848
	- DEFICIT (rd.16+21-15-20)	24	0	0
VIII.	VENITURI EXTRAORDINARE (ct.7910000)	25	231.931	83.784
IX.	CHELTUIELI EXTRAORDINARE (ct.6900000+6910000)	26	648.864	9.957
X.	REZULTATUL DIN ACTIVITATEA EXTRAORDINARĂ	27	0	0
	- EXCEDENT (rd.25-rd.26)	28	0	73.827
	- DEFICIT (rd.26-rd.25)	29	416.933	0
XI.	REZULTATUL PATRIMONIAL AL EXERCITIULUI	30	0	0
	- EXCEDENT (rd. 23+28-24-29)	31	8.978.963	13.754.675
	- DEFICIT (rd. 24+29-23-28)	32	0	0

PRIMAR
ING.PANTAZI DUMITRU



DIRECTOR ECONOMIC
EC.ANGELICA LABONTU

CONTUL DE EXECUTIE 2A: ADMINISTRATIA LOCALA - FINANTARE INTEGRALA DIN BUGET - VENITURI
la data de 31.12.2014

anexa nr 8.
Anexa 12

Denumirea indicatorilor	Cod indicator	Prevederi bugetare		Total, din care:	Drepturi constatate		Incasari realizate	Stingeri pe altele decat incasari	Drepturi constatate de incasari
		anuale aprobate la finele perioadei de raportare	trimestriale definitive		din anii precedenti	din anul curent			
TOTAL SECTIUNILE FUNCTIONARE DEZVOALTARE		62.014.940	73.083.050	80.283.054	14.172.710	66.110.344	64.180.941	0	16.102.113
TOTAL VENITURI		62.014.940	73.083.050	80.283.054	14.172.710	66.110.344	64.180.941	0	16.102.113
VENITURI PROPRII		24.249.000	25.580.880	39.854.219	14.172.710	25.681.509	23.752.106	0	16.102.113
I. VENITURI CURENTE		51.999.940	59.113.950	73.092.308	14.172.710	58.919.598	56.990.195	0	16.102.113
A. VENITURI FISCALE		48.326.940	54.198.890	60.834.924	7.513.177	53.321.747	52.478.161	0	8.356.763
A.1. IMPOZIT PE VENIT, PROFIT SI CASTIGURI DIN CAPITAL		13.065.000	13.132.310	11.865.674	0	11.865.674	11.865.674	0	0
A.12. IMPOZIT PE VENIT, PROFIT, SI CASTIGURI DIN CAPITAL		13.065.000	13.132.310	11.865.674	0	11.865.674	11.865.674	0	0
Impozit pe venit	03.02	247.000	247.000	213.464	0	213.464	213.464	0	0
Impozitul pe veniturile din transferul proprietatilor imobiliare	03.02.18	247.000	247.000	213.464	0	213.464	213.464	0	0
Cote si sume defalcate din impozitul pe venit	04.02	12.808.000	12.885.310	11.652.210	0	11.652.210	11.652.210	0	0
Cote defalcate din impozitul pe venit	04.02.01	11.870.000	11.870.000	10.636.905	0	10.636.905	10.636.905	0	0
Suma alocate de la consiliul judeean pentru echilibrarea	04.02.04	938.000	1.015.310	1.015.305	0	1.015.305	1.015.305	0	0
A3. IMPOZITE SI TAXE PE PROPRIETATE		5.945.000	6.078.190	12.532.417	5.863.323	6.669.094	5.940.273	0	6.592.144
Impozite si taxe pe proprietate	07.02	5.945.000	6.078.190	12.532.417	5.863.323	6.669.094	5.940.273	0	6.592.144
Impozit pe cladiri	07.02.01	3.911.000	4.031.000	8.272.321	3.743.602	4.528.719	4.045.045	0	4.227.276
Impozit pe cladiri - FF	07.02.01.01	1.480.000	1.550.000	2.560.491	1.055.585	1.504.906	1.532.657	0	1.027.834
Impozit pe cladiri - PJ	07.02.01.02	2.431.000	2.481.000	5.711.830	2.688.017	3.023.813	2.512.388	0	3.199.442
Impozit pe terenuri	07.02.02	1.581.000	1.594.190	3.988.503	2.119.721	1.868.782	1.623.635	0	2.364.868
Impozit pe terenuri - FF	07.02.02.01	738.000	748.000	2.009.141	1.193.413	815.728	759.705	0	1.249.436
Impozit pe terenuri - PJ	07.02.02.02	587.000	587.000	1.283.300	568.900	714.400	597.903	0	665.397
Impozit pe terenurile extravilane	07.02.02.03	256.000	259.190	696.062	357.408	338.654	266.027	0	430.035
Taxe judiciare de timbru, taxe de timbru pentru activitatea	07.02.03	453.000	453.000	271.593	0	271.593	271.593	0	0
A4. IMPOZITE SI TAXE PE BUNURI SI SERVICII		29.319.940	34.980.890	36.429.200	1.649.854	34.779.346	34.664.581	0	1.764.619
Suma defalcate din TVA	11.02	27.750.940	33.386.190	33.092.329	0	33.092.329	33.092.329	0	0
Suma defalcate din taxa pe valoarea adaugata pentru	11.02.02	26.135.940	31.115.080	30.821.219	0	30.821.219	30.821.219	0	0
Suma defalcate din TVA pt echilibrarea bugetelor locale	11.02.06	1.615.000	2.271.110	2.271.110	0	2.271.110	2.271.110	0	0

Denumirea indicatorilor	Cod indicator	Prevederi bugetare		Drepturi constatate			Incasari realizate	Stingeri pe alte cai decat incasari	Drepturi constatate de incasat
		anuale aprobate la finele perioadei de raportare	trimestriale definitive	Total, din care:	din anii precedenti	din anul curent			
Alte impozite si taxe generale pe bunuri si servicii	12.02	8.000	8.000	3.309	0	3.309	3.309	0	0
Taxe hoteliere	12.02.07	8.000	8.000	3.309	0	3.309	3.309	0	0
Taxe pe servicii specifice	15.02	1.000	1.700	1.793	0	1.793	1.793	0	0
Impoziti pe spectacole	15.02.01	1.000	1.700	1.793	0	1.793	1.793	0	0
Taxe pe utilizarea bunurilor, autorizarea utilizarii bunurilor	16.02	1.560.000	1.585.000	3.331.769	1.649.854	1.681.915	1.567.150	0	1.764.619
Taxa asupra mijloacelor de transport	16.02.02	1.487.000	1.497.000	3.255.890	1.649.854	1.606.036	1.491.271	0	1.764.619
Taxa asupra mijloacelor de transport - PF	16.02.02.01	929.000	939.000	2.256.354	1.279.068	977.286	928.172	0	1.328.182
Taxa asupra mijloacelor de transport - PJ	16.02.02.02	558.000	558.000	999.536	370.786	628.750	563.099	0	436.437
Taxe si tarife pentru eliberarea de licente si autorizatii de	16.02.03	73.000	88.000	75.879	0	75.879	75.879	0	0
A6. ALTE IMPOZITE SI TAXE FISCALE	7.000	7.000	7.500	7.633	0	7.633	7.633	0	0
Alte impozite si taxe fiscale	18.02	7.000	7.500	7.633	0	7.633	7.633	0	0
Alte impozite si taxe	18.02.50	7.000	7.500	7.633	0	7.633	7.633	0	0
C. VENITURI NEFISCALE		3.673.000	4.915.060	12.257.384	6.659.533	5.597.851	4.512.034	0	7.745.350
C1. VENITURI DIN PROPRIETATE		1.800.000	1.902.000	4.160.106	1.918.036	2.242.070	1.726.203	0	2.433.903
Venituri din proprietate	30.02	1.800.000	1.900.000	4.158.072	1.918.036	2.240.036	1.724.169	0	2.433.903
Venituri din concesiuni si inchirieri	30.02.05	1.800.000	1.900.000	4.158.072	1.918.036	2.240.036	1.724.169	0	2.433.903
Alte venituri din concesiuni si inchirieri de catre institutiile	30.02.05.30	1.800.000	1.900.000	4.158.072	1.918.036	2.240.036	1.724.169	0	2.433.903
Venituri din dobanzi	31.02	0	2.000	2.034	0	2.034	2.034	0	0
Alte venituri din dobanzi	31.02.03	0	2.000	2.034	0	2.034	2.034	0	0
C2. VANZARI DE BUNURI SI SERVICII		1.873.000	3.013.060	8.097.278	4.741.497	3.355.781	2.785.831	0	5.314.447
Venituri din prestari de servicii si alte activitati	33.02	547.000	547.000	420.172	12.048	408.124	409.378	0	10.794
Venituri din prestari de servicii	33.02.08	306.000	306.000	316.948	0	316.948	316.948	0	0
Contributia persoanelor beneficiare ale cantinelor de ajutor	33.02.12	2.000	2.000	2.092	0	2.092	2.092	0	0
Taxe din activitatea cadastrala si de agricultura	33.02.24	238.000	238.000	89.084	0	89.084	89.084	0	0
Venituri din recuperarea cheltuielilor de judecata, imputatii si	33.02.28	1.000	1.000	12.048	12.048	0	1.254	0	10.794
Venituri din taxe administrative, eliberari de permise	34.02	159.000	289.000	295.961	0	295.961	295.961	0	0
Taxe extrajudiciare de timbru	34.02.02	159.000	289.000	295.961	0	295.961	295.961	0	0
Amenzii, penalizatii si confiscari	35.02	1.017.000	1.017.000	6.224.327	4.724.174	1.500.153	927.768	0	5.296.559
Venituri din amenzii si alte sanctiuni aplicate conform	35.02.01	1.017.000	1.017.000	6.224.327	4.724.174	1.500.153	927.768	0	5.296.559
Venituri din amenzii si alte sanctiuni aplicate de catre alte	35.02.01.02	1.017.000	1.017.000	6.224.327	4.724.174	1.500.153	927.768	0	5.296.559
Diverse venituri	36.02	150.000	930.520	927.274	5.275	921.999	923.180	0	4.094
Varsaminte din venituri si/sau disponibilitatile institutiilor	36.02.05	0	729.160	729.164	0	729.164	729.164	0	0
Taxe speciale	36.02.06	88.000	139.360	152.368	0	152.368	152.368	0	0


Denumirea indicatorilor	Cod indicator	Prevederi bugetare		Drepturi constatate		Incasari realizate	Singeri pe alte cai decat incasari	Drepturi constatate de incasat	
		anuale aprobate la finele perioadei de raportare	trimestriale definitive	Total, din care:	din anii precedenti				din anul curent
Alte venituri	36.02.50	62.000	62.000	45.722	5.275	40.447	41.628	0	4.094
Transferuri voluntare, altele decat subventiile	37.02	0	229.540	229.544	0	229.544	229.544	0	0
Donatii si sponsorizari	37.02.01	0	5.000	5.000	0	5.000	5.000	0	0
Varsaminte din sectiunea de functionare pentru finantarea	37.02.03	-4.318.000	-4.500.010	-1.606.000	0	-1.606.000	-1.606.000	0	0
Varsaminte din sectiunea de functionare	37.02.04	4.318.000	4.500.010	1.606.000	0	1.606.000	1.606.000	0	0
Alte transferuri voluntare	37.02.50	0	224.540	224.544	0	224.544	224.544	0	0
II. VENITURI DIN CAPITAL		0	82.660	83.784	0	83.784	83.784	0	0
Venituri din valorificarea unor bunuri	39.02	0	82.660	83.784	0	83.784	83.784	0	0
Venituri din valorificarea unor bunuri ale institutiilor publice	39.02.01	0	44.300	44.301	0	44.301	44.301	0	0
Venituri din vanzarea locuintelor construite din fondurile	39.02.03	0	28.780	28.781	0	28.781	28.781	0	0
Venituri din vanzarea unor bunuri aparinand domeniului	39.02.07	0	9.580	10.702	0	10.702	10.702	0	0
IV. SUBVENII		15.000	4.757.510	3.913.770	0	3.913.770	3.913.770	0	0
SUBVENII DE LA ALTE NIVELE ADMINISTRATIVE		15.000	4.757.510	3.913.770	0	3.913.770	3.913.770	0	0
Subventii de la bugetul de stat	42.02	15.000	4.757.510	3.913.770	0	3.913.770	3.913.770	0	0
A. De capital		0	2.485.980	1.643.309	0	1.643.309	1.643.309	0	0
Subventii de la bugetul de stat catre bugetele locale	42.02.20	0	2.485.980	1.643.309	0	1.643.309	1.643.309	0	0
B. Curente		15.000	2.271.530	2.270.461	0	2.270.461	2.270.461	0	0
Subventii primite din Fondul de Interventie	42.02.28	0	541.000	541.000	0	541.000	541.000	0	0
Ajutor pentru incalzirea locuintei cu lemne, carbuni si	42.02.34	0	78.610	78.647	0	78.647	78.647	0	0
Subventii de la bugetul de stat pentru finantarea sanatatii	42.02.41	15.000	15.000	13.892	0	13.892	13.892	0	0
Subventii de la bugetul de stat pentru plata araratorilor	42.02.63	0	1.049.000	1.049.000	0	1.049.000	1.049.000	0	0
Subventii de la bugetul de stat pentru plata araratorilor	42.02.63.01	0	1.049.000	1.049.000	0	1.049.000	1.049.000	0	0
Finantarea Programului National de Dezvoltare Locala	42.02.65	0	587.920	587.922	0	587.922	587.922	0	0
Sume FEN postaderare in contul platilor efectuate	45.02	10.000.000	9.128.930	3.193.192	0	3.193.192	3.193.192	0	0
Fondul European de Dezvoltare regionala	45.02.01	10.000.000	9.128.930	3.193.192	0	3.193.192	3.193.192	0	0
Sume primite in contul platilor efectuate in anul curent	45.02.01.01	10.000.000	8.063.000	2.712.242	0	2.712.242	2.712.242	0	0
Sume primite in contul platilor efectuate in anii anteriori	45.02.01.02	0	1.065.930	480.950	0	480.950	480.950	0	0
SECTIUNEA DE FUNCTIONARE		47.696.940	56.297.550	73.168.847	14.172.710	58.996.137	57.066.734	0	16.102.113
TOTAL VENITURI		47.696.940	56.297.550	73.168.847	14.172.710	58.996.137	57.066.734	0	16.102.113
VENITURI PROPRII		24.249.000	25.498.220	39.770.435	14.172.710	25.597.725	23.668.322	0	16.102.113
I. VENITURI CURENTE		47.681.940	54.613.940	71.486.308	14.172.710	57.313.598	55.384.195	0	16.102.113
A. VENITURI FISCALE		48.326.940	54.198.890	60.834.924	7.513.177	53.321.747	52.478.161	0	8.356.763
A.1. IMPOZIT PE VENIT, PROFIT SI CASTIGURI DIN CAPITAL		13.055.000	13.132.310	11.865.674	0	11.865.674	11.865.674	0	0

Denumirea indicatorilor	Cod indicator	Prevederi bugetare		Drepturi constatate			Incasari realizate	Singeri pe alle cai decat incasari	Drepturi constatate de incasat
		anuale aprobate la finele perioadei de raportare	trimestriale definitive	Total, din care:	din anii precedenti	din anul curent			
A.12. IMPOZIT PE VENIT, PROFIT SI CASTIGURI DIN CAPITAL		13.055.000	13.132.310	11.865.674	0	11.865.674	11.865.674	0	0
Impozit pe venit	03.02	247.000	247.000	213.464	0	213.464	213.464	0	0
Impozitul pe veniturile din transferul proprietatilor imobiliare	03.02.18	247.000	247.000	213.464	0	213.464	213.464	0	0
Cote si sume defalcate din impozitul pe venit	04.02	12.808.000	12.885.310	11.652.210	0	11.652.210	11.652.210	0	0
Cote defalcate din impozitul pe venit	04.02.01	11.870.000	11.870.000	10.636.905	0	10.636.905	10.636.905	0	0
Suma alocata de la consiliul judetean pentru echilibrarea	04.02.04	938.000	1.015.310	1.015.305	0	1.015.305	1.015.305	0	0
A.3. IMPOZITE SI TAXE PE PROPRIETATE		5.945.000	6.078.190	12.532.417	5.863.323	6.669.094	5.940.273	0	6.592.144
Impozite si taxe pe proprietate	07.02	5.945.000	6.078.190	12.532.417	5.863.323	6.669.094	5.940.273	0	6.592.144
Impozit pe cladiri	07.02.01	3.911.000	4.031.000	8.272.321	3.743.602	4.528.719	4.045.045	0	4.227.276
Impozit pe cladiri - PF	07.02.01.01	1.480.000	1.550.000	2.560.491	1.055.585	1.504.906	1.532.657	0	1.027.834
Impozit pe cladiri - PJ	07.02.01.02	2.431.000	2.481.000	5.711.830	2.688.017	3.023.813	2.512.388	0	3.199.442
Impozit pe terenuri	07.02.02	1.581.000	1.594.190	3.988.503	2.119.721	1.868.782	1.623.635	0	2.364.868
Impozit pe terenuri - PF	07.02.02.01	738.000	748.000	2.009.141	1.193.413	815.728	759.705	0	1.249.436
Impozit pe terenuri - PJ	07.02.02.02	587.000	587.000	1.283.300	568.900	714.400	597.903	0	685.397
Impozit pe terenurile extravilane	07.02.02.03	256.000	259.190	696.062	357.408	338.654	266.027	0	430.035
Taxe judiciare de timbru, taxe de timbru pentru activitatea	07.02.03	453.000	453.000	271.593	0	271.593	271.593	0	0
A.4. IMPOZITE SI TAXE PE BUNURI SI SERVICII		29.319.940	34.980.890	36.429.200	1.649.854	34.779.346	34.654.561	0	1.764.619
Sume defalcate din TVA	11.02	27.750.940	33.386.190	33.092.329	0	33.092.329	33.092.329	0	0
Sume defalcate din taxa pe valoarea adaugata pentru	11.02.02	26.135.940	31.115.080	30.821.219	0	30.821.219	30.821.219	0	0
Sume defalcate din TVA pt echilibrarea bugetelor locale	11.02.06	1.615.000	2.271.110	2.271.110	0	2.271.110	2.271.110	0	0
Alte impozite si taxe generale pe bunuri si servicii	12.02	8.000	8.000	3.309	0	3.309	3.309	0	0
Taxe hoteliere	12.02.07	8.000	8.000	3.309	0	3.309	3.309	0	0
Taxe pe servicii specifice	15.02	1.000	1.700	1.793	0	1.793	1.793	0	0
Impozit pe spectacole	15.02.01	1.000	1.700	1.793	0	1.793	1.793	0	0
Taxe pe utilizarea bunurilor, autorizarea utilizării bunurilor	16.02	1.560.000	1.585.000	3.331.769	1.649.854	1.681.915	1.567.150	0	1.764.619
Taxa asupra mijloacelor de transport	16.02.02	1.487.000	1.497.000	3.255.890	1.649.854	1.606.036	1.491.271	0	1.764.619
Taxa asupra mijloacelor de transport - PF	16.02.02.01	929.000	939.000	2.256.354	1.279.068	977.266	928.172	0	1.328.182
Taxa asupra mijloacelor de transport - PJ	16.02.02.02	558.000	558.000	999.536	370.786	628.750	563.099	0	436.437
Taxe si tarife pentru eliberarea de licente si autorizatii de	16.02.03	73.000	88.000	75.879	0	75.879	75.879	0	0
A.6. ALTE IMPOZITE SI TAXE FISCALE		7.000	7.500	7.633	0	7.633	7.633	0	0
Alte impozite si taxe fiscale	18.02	7.000	7.500	7.633	0	7.633	7.633	0	0
Alte impozite si taxe	18.02.50	7.000	7.500	7.633	0	7.633	7.633	0	0
C. VENITURI NEFISCALE		-645.000	415.050	10.651.384	6.659.533	3.991.851	2.906.034	0	7.745.350

Denumirea indicatorilor	Cod indicator	Prevederi bugetare		Total, din care:	Drepturi constatate		Incasari realizate	Singeri pe alte cai decat incasari	Drepturi constatate de incasat
		anuale aprobate la finele perioadei de raportare	trimestriale definitive		din anii precedenti	din anul curent			
C1. VENITURI DIN PROPRIEIATE		1.800.000	1.902.000	4.160.106	1.918.036	2.242.070	1.726.203	0	2.433.903
Venituri din proprietate	30.02	1.800.000	1.900.000	4.158.072	1.918.036	2.240.036	1.724.169	0	2.433.903
Venituri din concesiuni si inchirieri	30.02.05	1.800.000	1.900.000	4.158.072	1.918.036	2.240.036	1.724.169	0	2.433.903
Alte venituri din concesiuni si inchirieri de catre institutiile	30.02.05.30	1.800.000	1.900.000	4.158.072	1.918.036	2.240.036	1.724.169	0	2.433.903
Venituri din dobanzi	31.02	0	2.000	2.034	0	2.034	2.034	0	0
Alte venituri din dobanzi	31.02.03	0	2.000	2.034	0	2.034	2.034	0	0
C2. VANZARI DE BUNURI SI SERVICII		-2.445.000	-1.486.950	6.491.278	4.741.497	1.749.781	1.179.831	0	5.311.447
Venituri din prestari de servicii si alte activitati	33.02	547.000	547.000	420.172	12.048	408.124	409.378	0	10.794
Venituri din prestari de servicii	33.02.08	306.000	306.000	316.948	0	316.948	316.948	0	0
Contributia persoanelor beneficiare ale cantinelor de ajutor	33.02.12	2.000	2.000	2.092	0	2.092	2.092	0	0
Taxe din activitatea cadastrala si de agricultura	33.02.24	238.000	238.000	89.084	0	89.084	89.084	0	0
Taxe din recuperarea cheltuielilor de judecata, impozitatii si	33.02.28	1.000	1.000	12.048	12.048	0	1.254	0	10.794
Venituri din taxe administrative, eliberari de permise	34.02	159.000	289.000	295.961	0	295.961	295.961	0	0
Taxe extrajudiciale de timbru	34.02.02	159.000	289.000	295.961	0	295.961	295.961	0	0
Amenzii, penalitati si confiscari	35.02	1.017.000	1.017.000	6.224.327	4.724.174	1.500.153	927.768	0	5.296.559
Venituri din amenzi si alte sanctiuni aplicate conform	35.02.01	1.017.000	1.017.000	6.224.327	4.724.174	1.500.153	927.768	0	5.296.559
Venituri din amenzi si alte sanctiuni aplicate de catre alte	35.02.01.02	1.017.000	1.017.000	6.224.327	4.724.174	1.500.153	927.768	0	5.296.559
Diverse venituri	36.02	150.000	930.520	927.274	5.275	921.999	923.180	0	4.094
Varsaminte din venituri si/sau disponibilitatile institutiilor	36.02.05	0	729.160	729.164	0	729.164	729.164	0	0
Taxe speciale	36.02.06	88.000	139.360	152.388	0	152.388	152.388	0	0
Alte venituri	36.02.50	62.000	62.000	45.722	5.275	40.447	41.628	0	4.094
Transferuri voluntare, altele decat subventiile	37.02	-4.318.000	-4.270.470	-1.376.456	0	-1.376.456	-1.376.456	0	0
Donatii si sponsorizari	37.02.01	0	5.000	5.000	0	5.000	5.000	0	0
Varsaminte din sectiunea de functionare pentru finantarea	37.02.03	-4.318.000	-4.500.010	-1.606.000	0	-1.606.000	-1.606.000	0	0
Alte transferuri voluntare	37.02.50	0	224.540	224.544	0	224.544	224.544	0	0
IV. SUBVENTII		15.000	1.683.610	1.682.539	0	1.682.539	1.682.539	0	0
SUBVENTII DE LA ALTE NV/EALE ADMINISTRATIEI		15.000	1.683.610	1.682.539	0	1.682.539	1.682.539	0	0
Subventii de la bugetul de stat	42.02	15.000	1.683.610	1.682.539	0	1.682.539	1.682.539	0	0
B. Curente		15.000	1.683.610	1.682.539	0	1.682.539	1.682.539	0	0
Subventii primite din Fondul de Interventie	42.02.28	0	541.000	541.000	0	541.000	541.000	0	0
Ajutor pentru incalzirea locuintei cu lemne, carbuni si	42.02.34	0	78.610	78.647	0	78.647	78.647	0	0
Subventii de la bugetul de stat pentru finantarea sanatatii	42.02.41	15.000	15.000	13.892	0	13.892	13.892	0	0
Subventii de la bugetul de stat pentru plata arrierelor	42.02.63	0	1.049.000	1.049.000	0	1.049.000	1.049.000	0	0

Denumirea indicatorilor	Cod indicator	Prevederi bugetare		Drepturi constatate		Incasari realizate	Singeri pe alle cai decat incasari	Drepturi constatate de incasat
		anuale aprobate la finele perioadei de raportare	trimestriale definitive	Total, din care:	din anii precedenti			
Subvenții de la bugetul de stat pentru plata arderatelor	42.02.63.01	0	1.049.000	1.049.000	0	1.049.000	0	0
SECȚIUNEA DE DEZVOLTARE		14.318.000	16.785.500	7.114.207	0	7.114.207	0	0
TOTAL VENITURI		14.318.000	16.785.500	7.114.207	0	7.114.207	0	0
VENITURI PROPRII		0	82.660	83.784	0	83.784	0	0
I. VENITURI CURENTE		4.318.000	4.500.010	1.606.000	0	1.606.000	0	0
C. VENITURI NEFISCALE		4.318.000	4.500.010	1.606.000	0	1.606.000	0	0
C2. VANZARI DE BUNURI SI SERVICII		4.318.000	4.500.010	1.606.000	0	1.606.000	0	0
Transferuri voluntare, altele decat subventiile	37.02	4.318.000	4.500.010	1.606.000	0	1.606.000	0	0
Varsaminte din seciunea de functionare	37.02.04	4.318.000	4.500.010	1.606.000	0	1.606.000	0	0
II. VENITURI DIN CAPITAL		0	82.660	83.784	0	83.784	0	0
Venituri din valorificarea unor bunuri	39.02	0	82.660	83.784	0	83.784	0	0
Venituri din valorificarea unor bunuri ale institutiilor publice	39.02.01	0	44.300	44.301	0	44.301	0	0
Venituri din vanzarea locuintelor construite din fondurile	39.02.03	0	28.780	28.781	0	28.781	0	0
Venituri din vanzarea unor bunuri apartinand domeniului	39.02.07	0	9.580	10.702	0	10.702	0	0
IV. SUBVENȚII		0	3.073.900	2.231.231	0	2.231.231	0	0
SUBVENȚII DE LA ALTE NIVELURILE ADMINISTRATIVE		0	3.073.900	2.231.231	0	2.231.231	0	0
Subvenții de la bugetul de stat	42.02	0	3.073.900	2.231.231	0	2.231.231	0	0
A. De capital		0	2.485.980	1.643.309	0	1.643.309	0	0
Subvenții de la bugetul de stat catre bugetele locale	42.02.20	0	2.485.980	1.643.309	0	1.643.309	0	0
B. Curente		0	587.920	587.922	0	587.922	0	0
Finanțarea Programului National de Dezvoltare Locala	42.02.65	0	587.920	587.922	0	587.922	0	0
Sume FEN postaderare in contul platilor efectuate	45.02	10.000.000	9.128.930	3.193.192	0	3.193.192	0	0
Fondul European de Dezvoltare regionala	45.02.01	10.000.000	9.128.930	3.193.192	0	3.193.192	0	0
Sume primite in contul platilor efectuate in anuli curent	45.02.01.01	10.000.000	8.063.000	2.712.242	0	2.712.242	0	0
Sume primite in contul platilor efectuate in anii anteriori	45.02.01.02	0	1.065.930	480.950	0	480.950	0	0

PRIMAR
ING. PANTAZI DUMITRU



DIRECTOR ECONOMIC
EC. ANGELICA LABONTU

CONTUL DE EXECUTIE 2A: ADMINISTRATIA LOCALA - FINANTARE INTEGRALA DIN BUGET - CHELTUIELI

la data de 31.12.2014

Anexa nr 1
Anexa 13

Denumirea indicatorilor	Cod indicator	Credite de angajament	Credite bugetare		Angajamente bugetare	Angajamente legale	Plati efectuate	Angajamente legale de plati	Cheltuieli efective
			initiale	definitive					
TOTAL SECTIUNILE FUNCTIONARE + DEZVOLTARE		11.332.760	65.231.940	76.300.050	76.106.110	76.106.110	62.701.385	13.404.725	60.058.520
TOTAL CHELTUIELI		11.332.760	65.231.940	76.300.050	76.106.110	76.106.110	62.701.385	13.404.725	60.058.520
Partea la SERVICIILE PUBLICE GENERALE	50.02	0	7.981.750	7.727.280	7.568.911	7.568.911	6.708.014	860.897	6.098.349
Autoritati publice si actiuni externe	51.02	0	7.513.750	6.869.750	6.761.411	6.761.411	5.959.983	801.428	5.715.469
Autoritati executive si legislative	51.02.01	0	7.513.750	6.869.750	6.761.411	6.761.411	5.959.983	801.428	5.715.469
Autoritati executive	51.02.01.03	0	7.513.750	6.869.750	6.761.411	6.761.411	5.959.983	801.428	5.715.469
Alte servicii publice generale	54.02	0	411.000	383.500	333.500	333.500	287.531	45.969	275.690
Fond de rezerva bugetara la dispozitia autoritatilor locale	54.02.05	0	50.000	50.000	0	0	0	0	0
Servicii publice comunitare de evidenta a persoanelor	54.02.10	0	361.000	333.500	333.500	333.500	287.531	45.969	275.690
Tranzactii privind datoria publica si imprumuturi	55.02	0	57.000	474.000	474.000	474.000	460.500	13.500	107.190
Transferuri din bugetul de stat catre bugetul asiguratorilor	55.02.01	0	57.000	474.000	474.000	474.000	460.500	13.500	107.190
Partea a II-a APARARE ORDINE PUBLICA SI SIGURANTA	59.02	0	866.500	814.500	814.500	814.500	774.841	39.659	769.791
Ordine publica si siguranta nationala	61.02	0	866.500	814.500	814.500	814.500	774.841	39.659	769.791
Ordine publica	61.02.03	0	866.500	814.500	814.500	814.500	774.841	39.659	769.791
Politie locala	61.02.03.04	0	866.500	814.500	814.500	814.500	774.841	39.659	769.791
Partea a III-a CHELTUIELI SOCIALE-CULTURALE	64.02	0	32.306.509	38.459.250	38.429.290	38.429.290	36.669.942	1.759.348	38.773.113
Invatamant	65.02	0	25.390.000	30.860.940	30.860.940	30.860.940	30.131.524	729.416	32.598.058
Invatamant prescolar si primar	65.02.03	0	7.173.520	9.716.190	9.716.190	9.716.176	9.715.579	597	10.840.611
Invatamant prescolar	65.02.03.01	0	2.992.070	4.779.110	4.779.110	4.779.103	4.778.588	515	4.767.484
Invatamant primar	65.02.03.02	0	4.181.450	4.937.080	4.937.080	4.937.073	4.936.991	82	6.073.127
Invatamant secundar inferior	65.02.04	0	18.216.480	21.144.750	21.144.750	21.144.754	20.415.945	728.819	21.757.447
Invatamant secundar superior	65.02.04.01	0	5.839.560	7.143.410	7.143.410	7.143.398	6.558.429	584.969	6.516.818
Invatamant profesional	65.02.04.02	0	12.017.710	13.546.480	13.546.480	13.546.494	13.404.089	142.405	14.752.349
Sanatate	65.02.04.03	0	359.210	454.860	454.860	454.872	453.427	1.445	488.280
Servicii medicale in unitati sanitare cu paturi	66.02	0	836.500	836.500	836.500	836.500	825.783	10.717	826.965
Spatiale generale	66.02.06	0	600.000	600.000	600.000	600.000	600.000	0	600.000
Alte cheltuieli in domeniul sanatatii	66.02.06.01	0	600.000	600.000	600.000	600.000	600.000	0	600.000
Alte institutii si actiuni sanitare	66.02.50	0	236.500	236.500	236.500	236.500	225.783	10.717	226.965
	66.02.50.50	0	236.500	236.500	236.500	236.500	225.783	10.717	226.965

Denumirea indicatorilor	Cod indicator	Credite de angajament	Credite bugetare		Angajamente bugetare	Angajamente legale	Plati efectuate	Angajamente legale de plati	Cheltuieli efective
			initiale	definitive					
Cultura, recreere si religie	67.02	0	2.723.000	2.965.000	2.965.000	2.965.000	2.531.401	433.599	2.314.830
Servicii culturale	67.02.03	0	1.320.000	1.387.300	1.387.300	1.387.300	1.158.312	228.988	968.146
Biblioteci publice comunale, orasenesi, municipale	67.02.03.02	0	520.000	420.000	420.000	420.000	295.000	125.000	295.400
Muzee	67.02.03.03	0	80.000	57.000	57.000	57.000	41.810	15.190	43.555
Case de cultura	67.02.03.06	0	480.000	505.000	505.000	505.000	495.870	9.130	495.870
Camine culturale	67.02.03.07	0	200.000	204.500	204.500	204.500	179.133	25.347	386
Alte servicii culturale	67.02.03.30	0	40.000	200.800	200.800	200.800	146.479	54.321	132.935
Servicii recreative si sportive	67.02.05	0	883.000	973.000	973.000	973.000	840.000	133.000	841.673
Sport	67.02.05.01	0	833.000	973.000	973.000	973.000	840.000	133.000	841.673
Tineret	67.02.05.02	0	50.000	0	0	0	0	0	0
Servicii religioase	67.02.06	0	150.000	200.200	200.200	200.200	200.200	0	200.200
Alte servicii in domeniile culturii, recreerii si religiei	67.02.50	0	370.000	404.500	404.500	404.500	332.889	71.611	304.811
Asigurati si asistenta sociala	68.02	0	3.357.000	3.796.810	3.766.850	3.766.850	3.181.234	585.616	3.033.260
Asistenta acordata persoanelor in varsta	68.02.04	0	180.000	175.000	175.000	175.000	166.291	8.709	126.623
Asistenta sociala in caz de boala si invaliditati	68.02.05	0	2.014.000	2.210.200	2.210.200	2.210.200	1.776.217	433.983	1.673.713
Asistenta sociala in caz de invaliditate	68.02.05.02	0	2.014.000	2.210.200	2.210.200	2.210.200	1.776.217	433.983	1.673.713
Asistenta sociala pentru familie si copii	68.02.06	0	120.000	120.000	120.000	120.000	100.000	20.000	100.000
Cresere	68.02.11	0	280.000	280.000	280.000	280.000	257.408	22.592	249.444
Prevenirea excluderii sociale	68.02.15	0	663.000	906.610	876.650	876.650	781.783	94.867	766.495
Ajutor social	68.02.15.01	0	130.000	373.610	343.650	343.650	256.464	87.186	284.468
Cantina de ajutor social	68.02.15.02	0	533.000	533.000	533.000	533.000	525.319	7.681	502.027
Alte cheltuieli in domeniul asigurarilor si asistentei sociale	68.02.50	0	100.000	105.000	105.000	105.000	99.535	5.465	96.985
Alte cheltuieli in domeniul asistentei sociale	68.02.50.50	0	100.000	105.000	105.000	105.000	99.535	5.465	96.985
Partea a IV-a SERVICII SI DEZVOLTA RE PUBLICA,	69.02	11.332.760	17.151.190	19.798.830	19.798.830	19.798.830	11.628.476	8.170.354	9.067.466
Locuinte, servicii si dezvoltare publica	70.02	11.332.760	16.191.190	18.588.830	18.588.830	18.588.830	10.418.476	8.170.354	8.057.416
Iluminat public si electrificari rurale	70.02.06	0	800.000	1.020.000	1.020.000	1.020.000	886.453	133.547	922.729
Alte servicii in domeniul locuintei, serviciilor si dezvoltarii	70.02.50	11.332.760	15.391.190	17.568.830	17.568.830	17.568.830	9.532.023	8.036.807	7.134.687
Protectia mediului	74.02	0	960.000	1.210.000	1.210.000	1.210.000	1.210.000	0	1.010.050
Salubritate si gestiunea deseurilor	74.02.05	0	960.000	1.210.000	1.210.000	1.210.000	1.210.000	0	1.010.050
Salubritate	74.02.05.01	0	960.000	1.210.000	1.210.000	1.210.000	1.210.000	0	1.010.050
Partea a V-a ACTIVI ECONOMICI	79.02	0	6.926.000	9.500.220	9.494.579	9.494.579	6.920.112	2.574.467	5.348.801
Combustibili si energie	81.02	0	1.700.000	2.488.240	2.488.240	2.488.240	2.487.002	1.238	2.654.591
Energie termica	81.02.06	0	1.700.000	2.488.240	2.488.240	2.488.240	2.487.002	1.238	2.654.591
Agricultura, silvicultura, piscicultura si vanatoare	83.02	0	160.000	160.000	160.000	160.000	111.731	48.269	111.731
Agricultura	83.02.03	0	160.000	160.000	160.000	160.000	111.731	48.269	111.731
Alte cheltuieli in domeniul agriculturii	83.02.03.30	0	160.000	160.000	160.000	160.000	111.731	48.269	111.731


Denumirea indicatorilor	Cod indicator	Credite de angajament	Credite bugetare		Angajamente bugetare	Angajamente legale	Plati efectuate	Angajamente legale de plati	Cheltuieli efective
			initiale	definitive					
Transporturi	84.02	0	5,066,000	6,851,980	6,846,339	6,846,339	4,321,379	2,524,960	2,583,479
Transport rutier	84.02.03	0	5,066,000	6,851,980	6,846,339	6,846,339	4,321,379	2,524,960	2,583,479
Strazi	84.02.03.03	0	5,066,000	6,851,980	6,846,339	6,846,339	4,321,379	2,524,960	2,583,479
Partea a VII-a REZERVE EXCEDENT/DEFICIT	96.02	0	3,217,000	3,217,000	0	0	1,479,556	0	0
Excedent	98.02	0	0	0	0	0	1,479,556	0	0
Deficit	99.02	0	3,217,000	3,217,000	0	0	0	0	0
SECTIUNEA DE FUNCTIONARE		0	47,696,940	56,297,550	56,109,251	56,109,251	53,526,280	2,582,971	55,194,466
TOTAL CHELTUIELI		0	47,696,940	56,297,550	56,109,251	56,109,251	53,526,280	2,582,971	55,194,466
Partea la SERVICII PUBLICE GENERALE	50.02	0	5,651,750	5,422,250	5,263,911	5,263,911	4,957,743	306,168	4,636,200
Autoritati publice si actiuni externe	51.02	0	5,183,750	4,564,750	4,456,411	4,456,411	4,209,712	246,699	4,254,047
Autoritati executive si legislative	51.02.01	0	5,183,750	4,564,750	4,456,411	4,456,411	4,209,712	246,699	4,254,047
Autoritati executive	51.02.01.03	0	5,183,750	4,564,750	4,456,411	4,456,411	4,209,712	246,699	4,254,047
Alte servicii publice generale	54.02	0	411,000	383,500	333,500	333,500	287,531	45,969	274,963
Fond de rezerva bugetara la dispozitia autoritatilor locale	54.02.05	0	50,000	50,000	0	0	0	0	0
Servicii publice comunitare de evidenta a persoanelor	54.02.10	0	361,000	333,500	333,500	333,500	287,531	45,969	274,963
Tranzactii privind datoria publica si imprumuturi	55.02	0	57,000	474,000	474,000	474,000	460,500	13,500	107,190
Transferuri din bugetul de stat catre bugetul asiguratorilor	55.02.01	0	57,000	474,000	474,000	474,000	460,500	13,500	107,190
Partea a II-a APARARE ORDINE PUBLICA SI SIGURANTA	59.02	0	866,500	814,500	814,500	814,500	774,841	39,659	753,584
Ordine publica si siguranta nationala	61.02	0	866,500	814,500	814,500	814,500	774,841	39,659	753,584
Ordine publica	61.02.03	0	866,500	814,500	814,500	814,500	774,841	39,659	753,584
Politie locala	61.02.03.04	0	866,500	814,500	814,500	814,500	774,841	39,659	753,584
Partea a III-a CHELTUIELI SOCIAL-CULTURALE	64.02	0	30,636,500	36,989,250	36,959,290	36,959,290	35,889,672	1,069,618	38,027,036
Invatamant	65.02	0	24,860,000	30,430,940	30,430,940	30,430,940	30,128,183	302,757	32,451,981
Invatamant prescolar si primar	65.02.03	0	7,173,520	9,716,190	9,716,190	9,716,176	9,715,579	597	10,720,559
Invatamant prescolar	65.02.03.01	0	2,992,070	4,779,110	4,779,110	4,779,103	4,778,588	515	4,745,243
Invatamant primar	65.02.03.02	0	4,181,450	4,937,080	4,937,080	4,937,073	4,936,991	82	5,975,316
Invatamant secundar	65.02.04	0	17,686,480	20,714,750	20,714,750	20,714,764	20,412,604	302,160	21,731,422
Invatamant secundar inferior	65.02.04.01	0	5,439,560	6,843,410	6,843,410	6,843,398	6,555,088	288,310	6,509,478
Invatamant secundar superior	65.02.04.02	0	11,887,710	13,416,480	13,416,480	13,416,494	13,404,089	12,405	14,733,664
Invatamant profesional	65.02.04.03	0	359,210	454,860	454,860	454,872	453,427	1,445	488,280
Sanatate	66.02	0	236,500	236,500	236,500	236,500	225,783	10,717	226,965
Alte cheltuieli in domeniul sanatatii	66.02.50	0	236,500	236,500	236,500	236,500	225,783	10,717	226,965
Alte institutii si actiuni sanitare	66.02.50.50	0	236,500	236,500	236,500	236,500	225,783	10,717	226,965
Cultura, recreere si religie	67.02	0	2,183,000	2,525,000	2,525,000	2,525,000	2,354,472	170,528	2,314,830
Servicii culturale	67.02.03	0	920,000	1,087,300	1,087,300	1,087,300	981,383	105,917	968,146
Biblioteci publice comunale, orasenesi, municipale	67.02.03.02	0	320,000	320,000	320,000	320,000	295,000	25,000	295,400

Denumirea indicatorilor	Cod indicator	Credite de angajament	Credite bugetare		Angajamente bugetare	Angajamente legale	Plati efectuate	Angajamente legale de platit	Cheltuieli efective
			initiale	definitive					
Muzee	67.02.03.03	0	80.000	57.000	57.000	57.000	41.810	15.190	43.555
Case de cultura	67.02.03.06	0	480.000	505.000	505.000	505.000	495.870	9.130	495.870
Carnine culturale	67.02.03.07	0	0	4.500	4.500	4.500	2.224	2.276	386
Alte servicii culturale	67.02.03.30	0	40.000	200.800	200.800	200.800	146.479	54.321	132.935
Servicii recreative si sportive	67.02.05	0	813.000	903.000	903.000	903.000	840.000	63.000	841.673
Sport	67.02.05.01	0	763.000	903.000	903.000	903.000	840.000	63.000	841.673
Tineret	67.02.05.02	0	50.000	0	0	0	0	0	0
Servicii religioase	67.02.06	0	150.000	200.200	200.200	200.200	200.200	0	200.200
Alte servicii in domeniile culturii, recreerii si religiei	67.02.50	0	300.000	334.500	334.500	334.500	332.889	1.611	304.811
Asigurari si asistenta sociala	68.02	0	3.357.000	3.796.810	3.766.850	3.766.850	3.181.234	585.616	3.033.260
Asistenta acordata persoanelor in varsta	68.02.04	0	180.000	175.000	175.000	175.000	166.291	8.709	126.623
Asistenta sociala in caz de bofi si invaliditati	68.02.05	0	2.014.000	2.210.200	2.210.200	2.210.200	1.776.217	433.983	1.673.713
Asistenta sociala in caz de invalditate	68.02.05.02	0	2.014.000	2.210.200	2.210.200	2.210.200	1.776.217	433.983	1.673.713
Asistenta sociala pentru familie si copii	68.02.06	0	120.000	120.000	120.000	120.000	100.000	20.000	100.000
Crese	68.02.11	0	280.000	280.000	280.000	280.000	257.408	22.592	249.444
Prevenirea excluderii sociale	68.02.15	0	663.000	906.610	876.650	876.650	781.783	94.867	786.495
Ajutor social	68.02.15.01	0	130.000	373.610	343.650	343.650	256.464	87.186	284.468
Caritate de ajutor social	68.02.15.02	0	533.000	533.000	533.000	533.000	525.319	7.681	502.027
Alte cheltuieli in domeniul asigurarilor si asistentei sociale	68.02.50	0	100.000	105.000	105.000	105.000	99.535	5.465	96.985
Alte cheltuieli in domeniul asistentei sociale	68.02.50.50	0	100.000	105.000	105.000	105.000	99.535	5.465	96.985
Partea a IV-a SERVICII SI DEZVOLTARE PUBLICA,	69.02	0	5.616.190	6.859.250	6.859.250	6.859.250	6.467.223	392.027	6.451.731
Locuinte, servicii si dezvoltare publica	70.02	0	4.656.190	5.899.250	5.899.250	5.899.250	5.507.223	392.027	5.461.823
Iluminat public si electrificari rurale	70.02.06	0	800.000	1.020.000	1.020.000	1.020.000	886.453	133.547	922.729
Alte servicii in domeniul locuintei, serviciilor si dezvoltarii	70.02.50	0	3.856.190	4.879.250	4.879.250	4.879.250	4.620.770	258.480	4.539.094
Protectia mediului	74.02	0	960.000	960.000	960.000	960.000	960.000	0	989.908
Salubritate si gestiunea deseurilor	74.02.05	0	960.000	960.000	960.000	960.000	960.000	0	989.908
Salubritate	74.02.05.01	0	960.000	960.000	960.000	960.000	960.000	0	989.908
Partea a V-a ACTIVITATI ECONOMICE	79.02	0	4.926.000	6.212.300	6.212.300	6.212.300	5.436.801	775.499	5.325.915
Combustibili si energie	81.02	0	1.700.000	2.488.240	2.488.240	2.488.240	2.487.002	1.238	2.654.891
Energie termica	81.02.06	0	1.700.000	2.488.240	2.488.240	2.488.240	2.487.002	1.238	2.654.891
Agricultura, silvicultura, piscicultura si vanatoare	83.02	0	160.000	160.000	160.000	160.000	111.731	48.269	111.731
Agricultura	83.02.03	0	160.000	160.000	160.000	160.000	111.731	48.269	111.731
Alte cheltuieli in domeniul agriculturii	83.02.03.30	0	160.000	160.000	160.000	160.000	111.731	48.269	111.731
Transporturi	84.02	0	3.066.000	3.564.060	3.564.060	3.564.060	2.838.068	725.992	2.559.593
Transport rutier	84.02.03	0	3.066.000	3.564.060	3.564.060	3.564.060	2.838.068	725.992	2.559.593
Strazi	84.02.03.03	0	3.066.000	3.564.060	3.564.060	3.564.060	2.838.068	725.992	2.559.593

Denumirea indicatorilor	Cod indicator	Credite de angajament	Credite bugetare		Angajamente bugetare	Angajamente legale	Plati efectuate	Angajamente legale de platit	Cheltuieli efective
			initiale	definitive					
Partea a VII-a REZERVE, EXCEDENT/DEFICIT	96.02	0	3.217.000	3.217.000	0	0	1.479.556	0	0
Excedent	98.02	0	0	0	0	0	1.479.556	0	0
Deficit	99.02	0	3.217.000	3.217.000	0	0	0	0	0
SECȚIUNEA DE DEZVOLTARE		11.332.760	17.535.000	20.002.500	19.996.859	19.996.859	9.175.105	10.821.754	4.864.054
TOTAL CHELTUIELI		11.332.760	17.535.000	20.002.500	19.996.859	19.996.859	9.175.105	10.821.754	4.864.054
Partea I-a SERVICII PUBLICE GENERALE	50.02	0	2.330.000	2.305.000	2.305.000	2.305.000	1.750.271	554.729	1.462.149
Partea I-a SERVICII PUBLICE GENERALE	51.02	0	2.330.000	2.305.000	2.305.000	2.305.000	1.750.271	554.729	1.461.422
Autorități publice și acțiuni externe	51.02.01	0	2.330.000	2.305.000	2.305.000	2.305.000	1.750.271	554.729	1.461.422
Autorități executive și legislative	51.02.01.03	0	2.330.000	2.305.000	2.305.000	2.305.000	1.750.271	554.729	1.461.422
Autorități executive	54.02	0	0	0	0	0	0	0	727
Alte servicii publice generale	54.02.10	0	0	0	0	0	0	0	727
Servicii publice comunitare de evidență a persoanelor	59.02	0	0	0	0	0	0	0	16.207
Partea a II-a APARARE, ORDINE PUBLICĂ ȘI SIGURANȚĂ	61.02	0	0	0	0	0	0	0	16.207
Ordine publică și siguranța națională	61.02.03	0	0	0	0	0	0	0	16.207
Ordine publică	61.02.03.04	0	0	0	0	0	0	0	16.207
Politie locala	64.02	0	1.670.000	1.470.000	1.470.000	1.470.000	780.270	689.730	746.077
Partea a III-a CHELTUIELI SOCIALE-CULTURALE	65.02	0	530.000	430.000	430.000	430.000	3.341	426.659	146.077
Invatamant	65.02.03	0	0	0	0	0	0	0	120.052
Invatamant prescolar și primar	65.02.03.01	0	0	0	0	0	0	0	22.241
Invatamant prescolar	65.02.03.02	0	0	0	0	0	0	0	97.811
Invatamant primar	65.02.04	0	530.000	430.000	430.000	430.000	3.341	426.659	26.025
Invatamant secundar	65.02.04.01	0	400.000	300.000	300.000	300.000	3.341	296.659	7.340
Invatamant secundar inferior	65.02.04.02	0	130.000	130.000	130.000	130.000	0	130.000	18.685
Invatamant secundar superior	66.02	0	600.000	600.000	600.000	600.000	600.000	600.000	600.000
Sarătate	66.02.06	0	600.000	600.000	600.000	600.000	600.000	600.000	600.000
Servicii medicale în unități sanitare cu paturi	66.02.06.01	0	600.000	600.000	600.000	600.000	600.000	600.000	600.000
Splatale generale	67.02	0	540.000	440.000	440.000	440.000	176.929	263.071	0
Cultura, recreere și religie	67.02.03	0	400.000	300.000	300.000	300.000	176.929	123.071	0
Servicii culturale	67.02.03.02	0	200.000	100.000	100.000	100.000	0	100.000	0
Biblioteca publice comunale, orașenești, municipale	67.02.03.07	0	200.000	200.000	200.000	200.000	176.929	23.071	0
Camine culturale	67.02.05	0	70.000	70.000	70.000	70.000	0	70.000	0
Servicii recreative și sportive	67.02.05.01	0	70.000	70.000	70.000	70.000	0	70.000	0
Sport	67.02.05.01	0	70.000	70.000	70.000	70.000	0	70.000	0
Alte servicii în domeniile culturii, recreerii și religiei	69.02	11.332.760	11.535.000	12.939.580	12.939.580	12.939.580	5.161.253	7.778.327	2.615.735
Partea a IV-a SERVICII ȘI DEZVOLTARE PUBLICĂ	70.02	11.332.760	11.535.000	12.689.580	12.689.580	12.689.580	4.911.253	7.778.327	2.595.593
Locuințe, servicii și dezvoltare publică	70.02.50	11.332.760	11.535.000	12.689.580	12.689.580	12.689.580	4.911.253	7.778.327	2.595.593
Alte servicii în domeniul locuinței, serviciilor și dezvoltării									

Denumirea indicatorilor	Cod indicator	Credite de angajament	Credite bugetare		Angajamente bugetare	Angajamente legale	Plati efectuate	Angajamente legale de plati	Cheltuieli efective
			initiale	definitive					
Protectia mediului	74.02	0	0	250.000	250.000	250.000	250.000	0	20.142
Salubritate si gestionarea deseurilor	74.02.05	0	0	250.000	250.000	250.000	250.000	0	20.142
Salubritate	74.02.05.01	0	0	250.000	250.000	250.000	250.000	0	20.142
Partea a V-a ACTIVUNI ECONOMICE	79.02	0	2.000.000	3.287.920	3.282.279	3.282.279	1.483.311	1.798.968	23.886
Transporturi	84.02	0	2.000.000	3.287.920	3.282.279	3.282.279	1.483.311	1.798.968	23.886
Transport rutier	84.02.03	0	2.000.000	3.287.920	3.282.279	3.282.279	1.483.311	1.798.968	23.886
Strazi	84.02.03.03	0	2.000.000	3.287.920	3.282.279	3.282.279	1.479.556	0	0
Partea a VII-a REZERVE, EXCEDENT/DEFICIT	96.02	0	3.217.000	3.217.000	0	0	1.479.556	0	0
Excedent	98.02	0	0	0	0	0	0	0	0
Deficit	99.02	0	3.217.000	3.217.000	0	0	0	0	0

PRIMAR
ING.PANTAZI DUMITRU



DIRECTOR ECONOMIC
EC.ANGELICA LABONTU

la data de 31.12.2014

fluxo au
Anexa ... sursa 10

Denumirea indicatorilor	Cod indicator	Prevederi bugetare		Drepturi constatate			Incasari realizate	Stingeri pe alte cai decat incasari	Drepturi constatate de incasat
		anuale aprobate la finele perioadei de raportare	trimestrale definitive	Total, din care:	din anii precedenti	din anul curent			
TOTAL SECTIUNILE FUNCTIONARE-DEZVOLTARE		32.376.000	32.763.750	32.734.410	2.862.335	29.872.075	30.436.171	0	2.298.239
TOTAL VENITURI		32.376.000	32.763.750	32.734.410	2.862.335	29.872.075	30.436.171	0	2.298.239
I. VENITURI CURENTE		30.266.000	30.538.750	31.343.540	2.862.335	28.481.205	29.045.301	0	2.298.239
C. VENITURI NEISCALE		30.266.000	30.538.750	31.343.540	2.862.335	28.481.205	29.045.301	0	2.298.239
C1. VENITURI DIN PROPRIETATE		1.426.990	1.427.390	1.965.309	559.225	1.406.084	1.460.136	0	505.173
Venituri din proprietate	30.10	1.426.990	1.427.390	1.965.309	559.225	1.406.084	1.460.136	0	505.173
Venituri din concesiuni si inchirieri	30.10.05	1.383.990	1.384.390	1.961.302	559.225	1.402.077	1.456.129	0	505.173
Alte venituri din concesiuni si inchirieri de catre institutiile	30.10.05.30	1.383.990	1.384.390	1.961.302	559.225	1.402.077	1.456.129	0	505.173
Venituri din utilizarea pasunilor comunale	30.10.09	43.000	43.000	433	0	433	433	0	0
Alte venituri din proprietate	30.10.50	0	0	3.574	0	3.574	3.574	0	0
C2. VANZARI DE BUNURI SI SERVICII		28.839.010	29.111.360	29.378.231	2.303.110	27.075.121	27.585.165	0	1.793.066
Venituri din prestari de servicii si alte activitati	33.10	28.744.510	28.954.410	29.293.720	2.303.110	26.990.610	27.500.654	0	1.793.066
Taxe si alte venituri in invatamant	33.10.05	241.520	241.520	143.991	0	143.991	143.991	0	0
Venituri din prestari de servicii	33.10.08	429.710	441.690	417.462	0	417.462	417.462	0	0
Contributia elevilor si studentilor pentru internate, cantine si	33.10.14	1.015.100	1.015.100	584.381	0	584.381	584.381	0	0
Venituri din serbari si spectacole scolare, manifestari	33.10.19	0	16.920	19.014	0	19.014	19.014	0	0
Venituri din contractele incheiate cu casele de asigurari	33.10.21	23.439.320	23.439.320	25.304.363	2.303.110	23.001.253	23.512.737	0	1.791.626
Venituri din contractele incheiate cu directiile de sanatate	33.10.30	2.671.860	2.804.110	2.285.065	0	2.285.065	2.283.625	0	1.440
Venituri din contractele incheiate cu directiile de sanatate	33.10.31	676.000	747.750	539.444	0	539.444	539.444	0	0
Alte venituri din prestari de servicii si alte activitati	33.10.50	271.000	248.000	0	0	0	0	0	0
Amenzi, penalizati si confiscari	35.10	74.500	74.500	0	0	0	0	0	0
Alte amenzi, penalizati si confiscari	35.10.50	74.500	74.500	0	0	0	0	0	0
Diverse venituri	36.10	15.000	15.000	24.591	0	24.591	24.591	0	0
Alte venituri	36.10.50	15.000	15.000	24.591	0	24.591	24.591	0	0
Transferuri voluntare, altele decat subventiile	37.10	5.000	67.450	59.920	0	59.920	59.920	0	0
Donatii si sponsorizari	37.10.01	5.000	67.450	59.920	0	59.920	59.920	0	0

Denumirea indicatorilor	Cod indicator	Prevederi bugetare		Total, din care:	Drepturi constatate		Incasari realizate	Singurii pe alte cai decat incasari	Drepturi constatate de incasat
		anuale aprobate la finele perioadei de raportare	trimestriale definitive		din anii precedenti	din anii curenti			
Varsaminte din sectiunea de functionare pentru finantarea	37.10.03	-1.302.500	-1.339.000	-954.650	0	-954.650	-954.650	0	0
Varsaminte din sectiunea de functionare	37.10.04	1.302.500	1.339.000	954.650	0	954.650	954.650	0	0
II. VENITURI DIN CAPITAL		10.000	10.000	0	0	0	0	0	0
Venituri din valorificarea unor bunuri	39.10	10.000	10.000	0	0	0	0	0	0
Venituri din valorificarea unor bunuri ale institutiilor publice	39.10.01	10.000	10.000	0	0	0	0	0	0
IV. SUBVENII		2.100.000	2.215.000	1.390.870	0	1.390.870	1.390.870	0	0
Subventii de la alte administratii	43.10	2.100.000	2.215.000	1.390.870	0	1.390.870	1.390.870	0	0
Subventii pentru institutiile publice	43.10.09	1.500.000	1.615.000	790.870	0	790.870	790.870	0	0
Subventii de la bugetul local pentru finantarea cheltuielilor de	43.10.14	600.000	600.000	600.000	0	600.000	600.000	0	0
SECTIUNEA DE FUNCTIONARE		30.463.500	30.814.750	31.179.760	2.862.335	28.317.425	28.881.521	0	2.298.239
TOTAL VENITURI		30.463.500	30.814.750	31.179.760	2.862.335	28.317.425	28.881.521	0	2.298.239
I. VENITURI CURENTE		28.963.500	29.199.750	30.388.890	2.862.335	27.526.555	28.090.651	0	2.298.239
C. VENITURI NEFISCALE		28.963.500	29.199.750	30.388.890	2.862.335	27.526.555	28.090.651	0	2.298.239
C1. VENITURI DIN PROPRIETATE		1.426.990	1.427.390	1.965.309	559.225	1.406.084	1.460.136	0	505.173
Venituri din proprietate	30.10	1.426.990	1.427.390	1.965.309	559.225	1.406.084	1.460.136	0	505.173
Venituri din concesiuni si inchirieri	30.10.05	1.383.990	1.384.390	1.961.302	559.225	1.402.077	1.456.129	0	505.173
Alte venituri din concesiuni si inchirieri de catre institutiile	30.10.05.30	1.383.990	1.384.390	1.961.302	559.225	1.402.077	1.456.129	0	505.173
Venituri din utilizarea pasunilor comunale	30.10.09	43.000	43.000	433	0	433	433	0	0
Alte venituri din proprietate	30.10.50	0	0	3.574	0	3.574	3.574	0	0
C2. VANZARI DE BUNURI SI SERVICII		27.536.510	27.772.360	28.423.581	2.303.110	26.120.471	26.630.515	0	1.793.066
Venituri din prestari de servicii si alte activitati	33.10	28.744.510	28.954.410	29.293.720	2.303.110	26.990.610	27.500.654	0	1.793.066
Taxe si alte venituri in invatamant	33.10.05	241.520	241.520	143.991	0	143.991	143.991	0	0
Venituri din prestari de servicii	33.10.08	429.710	441.690	417.462	0	417.462	417.462	0	0
Contributia elevilor si studentilor pentru internate, carmine si	33.10.14	1.015.109	1.015.100	584.381	0	584.381	584.381	0	0
Venituri din serbari si spectacole scolare, manifestari	33.10.19	0	16.920	19.014	0	19.014	19.014	0	0
Venituri din contractele inchiriate cu casele de asigurari	33.10.21	23.439.320	23.439.320	25.304.363	2.303.110	23.001.253	23.512.757	0	1.791.626
Venituri din contractele inchiriate cu directiile de sanatate	33.10.30	2.671.860	2.804.110	2.285.065	0	2.285.065	2.283.625	0	1.440
Venituri din contractele inchiriate cu directiile de sanatate	33.10.31	676.000	747.750	539.444	0	539.444	539.444	0	0
Alte venituri din prestari de servicii si alte activitati	33.10.50	271.000	248.000	0	0	0	0	0	0
Amenzi, penalitati si confiscari	35.10	74.500	74.500	0	0	0	0	0	0
Alte amenzi, penalitati si confiscari	35.10.50	74.500	74.500	0	0	0	0	0	0
Diverse venituri	36.10	15.000	15.000	24.591	0	24.591	24.591	0	0
Alte venituri	36.10.50	15.000	15.000	24.591	0	24.591	24.591	0	0

Denumirea indicatorilor	Cod indicator	Prevederi bugetare		Drepturi constatate			Incasari realizate	Singeri pe alte cai decat incasari	Drepturi constatate de incasat
		anuale aprobate la finele perioadei de raportare	trimestriale definitive	Total, din care:	din anii precedenti	din anul curent			
Transferuri voluntare, altele decat subventiile	37.10	-1.297.500	-1.271.550	-894.730	0	-894.730	0	0	
Donatii si sponsorizari	37.10.01	5.000	67.450	59.920	0	59.920	0	0	
Varsaminte din sectiunea de functionare pentru finantarea	37.10.03	-1.302.500	-1.339.000	-954.650	0	-954.650	0	0	
IV. SUBVENTII		1.500.000	1.615.000	790.870	0	790.870	0	0	
Subventii de la alte administratii	43.10	1.500.000	1.615.000	790.870	0	790.870	0	0	
Subventii pentru institutii publice	43.10.09	1.500.000	1.615.000	790.870	0	790.870	0	0	
SECTIUNEA DE DEZVOLTARE		1.912.500	1.949.000	1.554.650	0	1.554.650	0	0	
TOTAL VENITURI		1.912.500	1.949.000	1.554.650	0	1.554.650	0	0	
I. VENITURI CURENTE		1.302.500	1.339.000	954.650	0	954.650	0	0	
C. VENITURI NEFISCALE		1.302.500	1.339.000	954.650	0	954.650	0	0	
C2. VANZARI DE BUNURI SI SERVICII		1.302.500	1.339.000	954.650	0	954.650	0	0	
Transferuri voluntare, altele decat subventiile	37.10	1.302.500	1.339.000	954.650	0	954.650	0	0	
Varsaminte din sectiunea de functionare	37.10.04	1.302.500	1.339.000	954.650	0	954.650	0	0	
II. VENITURI DIN CAPITAL		10.000	10.000	0	0	0	0	0	
Venturi din valorificarea unor bunuri	39.10	10.000	10.000	0	0	0	0	0	
Venturi din valorificarea unor bunuri ale institutiilor publice	39.10.01	10.000	10.000	0	0	0	0	0	
IV. SUBVENTII		600.000	600.000	600.000	0	600.000	0	0	
Subventii de la alte administratii	43.10	600.000	600.000	600.000	0	600.000	0	0	
Subventii de la bugetul local pentru finantarea cheltuielilor de	43.10.14	600.000	600.000	600.000	0	600.000	0	0	

PRIMAR
ING.PANTAZI DUMITRU



DIRECTOR ECONOMIC
EC.ANGELICA LABONTU

MUNICIPIUL PASCANI
C F 4541360
SITUAȚIE CENTRALIZATA

CONTUL DE EXECUTIE 2E: ADMINISTRATIA LOCALA - ACTIVITATI FINANȚATE INTEGRAL DIN VENITURI PROPRII - CHELTUIELI


la data de 31.12.2014

Denumirea indicatorilor	Cod indicator	Credite de angajament	Credite bugetare		Angajamente bugetare	Angajamente legale	Plati efectuate	Angajamente legale de platit	Cheltuieli efective
			initiale	definitive					
TOTAL SECTIUNILE FUNCTIONARE + DEZVOLTARE		0	37.842.870	38.230.620	38.230.620	38.230.620	31.929.850	6.300.770	31.423.925
TOTAL CHELTUIELI		0	37.842.870	38.230.620	38.230.620	38.230.620	31.929.850	6.300.770	31.423.925
Partea a III-a CHELTUIELI SOCIAL-CULTURALE	64.10	0	36.519.870	36.907.620	36.907.620	36.907.620	31.536.147	5.371.473	30.396.911
Invatamant	65.10	0	1.314.320	1.317.270	1.317.270	1.317.270	788.203	529.067	721.108
Invatamant prescolar si primar	65.10.03	0	763.000	773.000	773.000	773.000	485.177	287.823	407.083
Invatamant prescolar	65.10.03.01	0	750.000	740.000	740.000	740.000	460.404	279.596	384.338
Invatamant primar	65.10.03.02	0	13.000	33.000	33.000	33.000	24.773	8.227	22.745
Invatamant secundar	65.10.04	0	194.320	187.270	187.270	187.270	86.926	100.344	108.855
Invatamant secundar inferior	65.10.04.01	0	33.600	34.900	34.900	34.900	23.855	11.045	15.398
Invatamant secundar superior	65.10.04.02	0	160.720	152.370	152.370	152.370	63.071	89.299	93.457
Servicii auxiliare pentru educatie	65.10.11	0	357.000	357.000	357.000	357.000	216.100	140.900	205.170
Internate si cantine pentru elevi	65.10.11.03	0	357.000	357.000	357.000	357.000	216.100	140.900	205.170
Sanatate	66.10	0	33.235.050	33.475.550	33.475.550	33.475.550	28.986.549	4.489.001	28.914.752
Servicii medicale in unitati sanitare cu paturi	66.10.06	0	33.235.050	33.475.550	33.475.550	33.475.550	28.986.549	4.489.001	28.914.752
Spitale generale	66.10.06.01	0	33.235.050	33.475.550	33.475.550	33.475.550	28.986.549	4.489.001	28.914.752
Cultura, recreere si religie	67.10	0	1.879.500	2.023.800	2.023.800	2.023.800	1.716.867	306.933	718.620
Servicii culturale	67.10.03	0	924.500	978.800	978.800	978.800	863.709	115.091	718.620
Case de cultura	67.10.03.06	0	530.000	583.900	583.900	583.900	562.642	21.258	519.296
Camine culturale	67.10.03.07	0	0	400	400	400	200	200	200
Alte servicii culturale	67.10.03.30	0	394.500	394.500	394.500	394.500	300.867	93.633	199.124
Servicii recreative si sportive	67.10.05	0	955.000	1.045.000	1.045.000	1.045.000	853.158	191.842	0
Sport	67.10.05.01	0	955.000	1.045.000	1.045.000	1.045.000	853.158	191.842	0
Asigurari si asistenta sociala	68.10	0	91.000	91.000	91.000	91.000	44.528	46.472	42.431
Crese	68.10.11	0	91.000	91.000	91.000	91.000	44.528	46.472	42.431
Partea a IV-a SERVICII SI DEZVOLTARE PUBLICA,	69.10	0	1.280.000	1.280.000	1.280.000	1.280.000	388.309	891.691	1.021.620
Locuinte, servicii si dezvoltare publica	70.10	0	1.280.000	1.280.000	1.280.000	1.280.000	388.309	891.691	1.021.620
Servicii si dezvoltare publica	70.10.04	0	1.280.000	1.280.000	1.280.000	1.280.000	388.309	891.691	1.021.620
Partea a V-a ACTIVITATI ECONOMICE	79.10	0	43.000	43.000	43.000	43.000	5.394	37.606	5.394
Agricultura, silvicultura, piscicultura si vanatoare	83.10	0	43.000	43.000	43.000	43.000	5.394	37.606	5.394

Denumirea indicatorilor	Cod indicator	Credite de angajament	Credite bugetare		Angajamente bugetare	Angajamente legale	Plati efectuate	Angajamente legale de platit	Cheltuieli efective
			initiale	definitive					
Agricultura	83.10.03	0	43.000	43.000	43.000	43.000	5.394	37.606	5.394
Alte cheltuieli in domeniul agriculturii	83.10.03.30	0	43.000	43.000	43.000	43.000	5.394	37.606	5.394
Partea a VII-a REZERVA EXCEDENT/DEFICIT	96.10	0	5.466.870	5.466.870	0	0	1.493.679	0	0
Deficit	99.10	0	5.466.870	5.466.870	0	0	1.493.679	0	0
SECTIONEA DE FUNCTIONARE		0	35.556.710	35.907.960	35.907.960	35.907.960	30.863.803	5.044.157	29.287.379
TOTAL CHELTUIELI		0	35.556.710	35.907.960	35.907.960	35.907.960	30.863.803	5.044.157	29.287.379
Partea a III-a CHELTUIELI SOCIAL-CULTURALE	64.10	0	34.633.710	34.984.960	34.984.960	34.984.960	30.470.100	4.514.860	28.890.426
Invatamant	65.10	0	1.307.820	1.310.770	1.310.770	1.310.770	781.703	529.067	721.108
Invatamant prescolar si primar	65.10.03	0	763.000	773.000	773.000	773.000	485.177	287.823	407.083
Invatamant prescolar	65.10.03.01	0	750.000	740.000	740.000	740.000	460.404	279.596	384.338
Invatamant primar	65.10.03.02	0	13.000	33.000	33.000	33.000	24.773	8.227	22.745
Invatamant secundar	65.10.04	0	187.820	180.770	180.770	180.770	80.426	100.344	108.855
Invatamant secundar inferior	65.10.04.01	0	27.100	28.400	28.400	28.400	17.355	11.045	15.398
Invatamant secundar superior	65.10.04.02	0	160.720	152.370	152.370	152.370	63.071	89.299	93.457
Servicii auxiliare pentru educatie	65.10.11	0	357.000	357.000	357.000	357.000	216.100	140.900	205.170
Internate si cantine pentru elevi	65.10.11.03	0	357.000	357.000	357.000	357.000	216.100	140.900	205.170
Sanatate	66.10	0	31.361.390	31.565.390	31.565.390	31.565.390	27.927.002	3.638.388	27.408.267
Servicii medicale in unitati sanitare cu paturi	66.10.06	0	31.361.390	31.565.390	31.565.390	31.565.390	27.927.002	3.638.388	27.408.267
Spitale generale	66.10.06.01	0	31.361.390	31.565.390	31.565.390	31.565.390	27.927.002	3.638.388	27.408.267
Cultura, recreere si religie	67.10	0	1.873.500	2.017.800	2.017.800	2.017.800	1.716.867	300.933	718.620
Servicii culturale	67.10.03	0	918.500	972.800	972.800	972.800	863.709	109.091	718.620
Casa de cultura	67.10.03.06	0	530.000	583.900	583.900	583.900	562.642	21.258	519.296
Camine culturale	67.10.03.07	0	0	400	400	400	200	200	200
Alte servicii culturale	67.10.03.30	0	388.500	388.500	388.500	388.500	300.867	87.633	199.124
Servicii recreative si sportive	67.10.05	0	955.000	1.045.000	1.045.000	1.045.000	853.158	191.842	0
Sport	67.10.05.01	0	955.000	1.045.000	1.045.000	1.045.000	853.158	191.842	0
Asigurari si asistenta sociala	68.10	0	91.000	91.000	91.000	91.000	44.528	46.472	42.431
Crese	68.10.11	0	91.000	91.000	91.000	91.000	44.528	46.472	42.431
Partea a IV-a SERVICII SI DEZVOLTARE PUBLICA,	69.10	0	880.000	880.000	880.000	880.000	388.309	491.691	391.559
Locuinte, servicii si dezvoltare publica	70.10	0	880.000	880.000	880.000	880.000	388.309	491.691	391.559
Servicii si dezvoltare publica	70.10.04	0	880.000	880.000	880.000	880.000	388.309	491.691	391.559
Partea a V-a ACTIVI ECONOMICI	79.10	0	43.000	43.000	43.000	43.000	5.394	37.606	5.394
Agricultura, silvicultura, piscicultura si vanatoare	83.10	0	43.000	43.000	43.000	43.000	5.394	37.606	5.394
Agricultura	83.10.03	0	43.000	43.000	43.000	43.000	5.394	37.606	5.394
Alte cheltuieli in domeniul agriculturii	83.10.03.30	0	43.000	43.000	43.000	43.000	5.394	37.606	5.394
Partea a VII-a REZERVA EXCEDENT/DEFICIT	96.10	0	5.466.870	5.466.870	0	0	1.493.679	0	0

Denumirea indicatorilor	Cod indicator	Credite de angajament	Credite bugetare		Angajamente bugetare	Angajamente legale	Plati efectuate	Angajamente legale de platit	Cheltuieli efective
			initiale	definitive					
Deficit	99.10	0	5.466.870	5.466.870	0	0	1.493.679	0	0
SECTIUNEA DE DEZVOLTARE		0	2.286.160	2.322.660	2.322.660	2.322.660	1.066.047	1.256.613	2.136.546
TOTAL CHELTUIELI		0	2.286.160	2.322.660	2.322.660	2.322.660	1.066.047	1.256.613	2.136.546
Partea a III-a CHELTUIELI SOCIAL-CULTURALE	64.10	0	1.886.160	1.922.660	1.922.660	1.922.660	1.066.047	856.613	1.506.485
Invatamant	65.10	0	6.500	6.500	6.500	6.500	6.500	0	0
Invatamant secundar	65.10.04	0	6.500	6.500	6.500	6.500	6.500	0	0
Invatamant secundar inferior	65.10.04.01	0	6.500	6.500	6.500	6.500	6.500	0	0
Sanatate	66.10	0	1.873.660	1.910.160	1.910.160	1.910.160	1.059.547	850.613	1.506.485
Servicii medicale in unitati sanitare cu paturi	66.10.06	0	1.873.660	1.910.160	1.910.160	1.910.160	1.059.547	850.613	1.506.485
Spitale generale	66.10.06.01	0	1.873.660	1.910.160	1.910.160	1.910.160	1.059.547	850.613	1.506.485
Cultura, recreere si religie	67.10	0	6.000	6.000	6.000	6.000	0	6.000	0
Servicii culturale	67.10.03	0	6.000	6.000	6.000	6.000	0	6.000	0
Alte servicii culturale	67.10.03.30	0	6.000	6.000	6.000	6.000	0	6.000	0
Partea a IV-a SERVICII SI DEZVOLTARE PUBLICA,	69.10	0	400.000	400.000	400.000	400.000	0	400.000	630.061
Locuinte, servicii si dezvoltare publica	70.10	0	400.000	400.000	400.000	400.000	0	400.000	630.061
Servicii si dezvoltare publica	70.10.04	0	400.000	400.000	400.000	400.000	0	400.000	630.061
Partea a VII-a REZERVE, EXCEDENTI/DEFICIT	96.10	0	5.466.870	5.466.870	0	0	1.493.679	0	0
Deficit	99.10	0	5.466.870	5.466.870	0	0	1.493.679	0	0

DIRECTOR ECONOMIC
EC.ANGELICA LABONTU

.....




PRIMAR
ING.PANTAZI DUMITRU


.....

CONTUL DE EXECUTIE 2C: ADMINISTRATIA LOCALA - CREDITE INTERNE - CHELTUIELI

la data de 31.12.2014


Denumirea indicatorilor	Cod indicator	Credite de angajament	Credite bugetare		Angajamente bugetare	Angajamente legale	Plati efectuate	Angajamente legale de platt	Cheltuieli efective
			initiale	definitive					
TOTAL SECUTIUNILE FUNCTIONARE + DEZVOLTARE		4.000.000	0	6.400.000	6.400.000	6.400.000	5.207.483	1.192.517	19.630
TOTAL CHELTUIELI		4.000.000	0	6.400.000	6.400.000	6.400.000	5.207.483	1.192.517	19.630
Partea a IV-a SERVICII SI DEZVOLTARE PUBLICA, LOCUINTE,	69.07	4.000.000	0	4.000.000	4.000.000	4.000.000	2.825.000	1.175.000	18.569
Locuinte, servicii si dezvoltare publica	70.07	4.000.000	0	4.000.000	4.000.000	4.000.000	2.825.000	1.175.000	18.569
Alte servicii in domeniul locuintei, serviciilor si dezvoltarii comunale	70.07.50	4.000.000	0	4.000.000	4.000.000	4.000.000	2.825.000	1.175.000	18.569
Partea a V-a ACTIUNI ECONOMICE	79.07	0	0	2.400.000	2.400.000	2.400.000	2.382.483	17.517	1.061
Transporturi	84.07	0	0	2.400.000	2.400.000	2.400.000	2.382.483	17.517	1.061
Transport rutier	84.07.03	0	0	2.400.000	2.400.000	2.400.000	2.382.483	17.517	1.061
Strazi	84.07.03.03	0	0	2.400.000	2.400.000	2.400.000	2.382.483	17.517	1.061
Partea a VII-a REZERVE, EXCEDENT/DEFICIT	96.07	0	0	0	0	0	1.877.597	0	0
Deficit	99.07	0	0	0	0	0	1.877.597	0	0
Partea a VII-a REZERVE, EXCEDENT/DEFICIT	96.07	0	0	0	0	0	1.877.597	0	0
Deficit	99.07	0	0	0	0	0	1.877.597	0	0
SECUTIUNEA DE DEZVOLTARE		4.000.000	0	6.400.000	6.400.000	6.400.000	5.207.483	1.192.517	19.630
TOTAL CHELTUIELI		4.000.000	0	6.400.000	6.400.000	6.400.000	5.207.483	1.192.517	19.630
Partea a IV-a SERVICII SI DEZVOLTARE PUBLICA, LOCUINTE,	69.07	4.000.000	0	4.000.000	4.000.000	4.000.000	2.825.000	1.175.000	18.569
Locuinte, servicii si dezvoltare publica	70.07	4.000.000	0	4.000.000	4.000.000	4.000.000	2.825.000	1.175.000	18.569
Alte servicii in domeniul locuintei, serviciilor si dezvoltarii comunale	70.07.50	4.000.000	0	4.000.000	4.000.000	4.000.000	2.825.000	1.175.000	18.569
Partea a V-a ACTIUNI ECONOMICE	79.07	0	0	2.400.000	2.400.000	2.400.000	2.382.483	17.517	1.061
Transporturi	84.07	0	0	2.400.000	2.400.000	2.400.000	2.382.483	17.517	1.061
Transport rutier	84.07.03	0	0	2.400.000	2.400.000	2.400.000	2.382.483	17.517	1.061
Strazi	84.07.03.03	0	0	2.400.000	2.400.000	2.400.000	2.382.483	17.517	1.061
Partea a VII-a REZERVE, EXCEDENT/DEFICIT	96.07	0	0	0	0	0	1.877.597	0	0
Deficit	99.07	0	0	0	0	0	1.877.597	0	0

DIRECTOR ECONOMIC
EC.ANGELICA LABONTU

.....


PRIMAR
ING.PANTAZI DUMITRU

.....



MUNICIPIUL PASCANI
C.F. 4541360
SITUAȚIE CENTRALIZATA

PLATI RESTANTE
la data de 31 12 2014

DENUMIREA INDICATORILOR	Nr. rand	Sold la inceputul perioadei	Sold la finele perioadei	
			TOTAL	din care:
				Aferent sumelor angajate cu prevederi bugetare
PLĂȚI RESTANTE-TOTAL, din care:	01	263.755	323.903	323.903
-sub 30 de zile	02	141.531	149.561	149.561
-peste 30 de zile	03	109.648	169.342	169.342
-peste 90 de zile	04	4.530	5.000	5.000
-peste 120 zile	05	0	0	0
-peste 1 an	06	8.046	0	0
PLĂȚI RESTANTE-TOTAL SECȚIUNEA DE FUNCȚIONARE, din care:	150	258.614	323.903	323.903
-sub 30 de zile	151	136.390	149.561	149.561
-peste 30 de zile	152	109.648	169.342	169.342
-peste 90 de zile	153	4.530	5.000	5.000
-peste 120 zile	154	0	0	0
-peste 1 an	155	8.046	0	0
Plăți restante către furnizori, creditorii din operații comerciale (ct.401, ct.403, 462) din care:	160	258.614	323.903	323.903
-sub 30 de zile	161	136.390	149.561	149.561
-peste 30 de zile	162	109.648	169.342	169.342
-peste 90 de zile din care:	163	4.530	5.000	5.000
-(ct.462)	164	0	0	0
-peste 120 zile	165	0	0	0
-peste 1 an	166	8.046	0	0
Plăți restante față de bugetul general consolidat din care:	170	0	0	0
-sub 30 de zile	171	0	0	0
-peste 30 de zile	172	0	0	0
-peste 90 de zile	173	0	0	0
-peste 120 zile	174	0	0	0
-peste 1 an	175	0	0	0
Plăți restante față de salariați (drepturi salariale), (ct.421, ct. 423, ct.426, ct.4271, ct.4273 ct.4281) din care: □240	240	0	0	0
-sub 30 de zile	241	0	0	0
-peste 30 de zile	242	0	0	0
-peste 90 de zile	243	0	0	0
-din care ct.(4271+4273)	244	0	0	0
-peste 120 zile	245	0	0	0
-peste 1 an	246	0	0	0
Plăți restante față de alte categorii de persoane, (ct.4273, ct.429, ct.438) din care:	250	0	0	0
-sub 30 de zile :	251	0	0	0
-peste 30 de zile :	252	0	0	0

DENUMIREA INDICATORILOR	Nr. rand	Sold la inceputul perioadei	Sold la finele perioadei	
			TOTAL	din care:
				Aferent sumelor angajate cu prevederi bugetare
-peste 90 de zile din care:	253	0	0	0
-ct.(4273)	254	0	0	0
-ct.(429)	255	0	0	0
-ct.(438)	256	0	0	0
-peste 120 zile	257	0	0	0
-peste 1 an	258	0	0	0
Împrumuturi nerambursate la scadență, (ct.1611, ct.1621, ct.1631, ct. 1651, ct.1671,ct.169, ct.5192, ct.5195, ct.5196, ct.5197,ct.5198) din care:	270	0	0	0
-sub 30 de zile	271	0	0	0
-peste 30 de zile	272	0	0	0
-peste 90 de zile	273	0	0	0
-peste 120 zile	274	0	0	0
-peste 1 an	275	0	0	0
Dobânzi restante, din care: (aferente celor de la rd.270), (ct.1681, ct.1682, ct. 1683, ct.1685, ct.1687, ct.5186) din care:	280	0	0	0
-sub 30 de zile	281	0	0	0
-peste 30 de zile	282	0	0	0
-peste 90 de zile	283	0	0	0
-peste 120 zile	284	0	0	0
-peste 1 an	285	0	0	0
Creditori bugetari (ct.467) din care:	290	0	0	0
-sub 30 de zile	291	0	0	0
-peste 30 de zile	292	0	0	0
-peste 90 de zile	293	0	0	0
-peste 120 zile	294	0	0	0
-peste 1 an	295	0	0	0
PLĂȚI RESTANTE-TOTAL SECȚIUNEA DEZVOLTARE din care:	300	5.141	0	0
-sub 30 de zile	301	5.141	0	0
-peste 30 de zile	302	0	0	0
-peste 90 de zile	303	0	0	0
-peste 120 zile	304	0	0	0
-peste 1 an	305	0	0	0
Plăți restante către furnizori, creditori din operații comerciale (ct.404, ct.405+462) din care:	310	5.141	0	0
-sub 30 de zile	311	5.141	0	0
-peste 30 de zile	312	0	0	0
-peste 90 de zile din care:	313	0	0	0
-(ct.462)	314	0	0	0
-peste 120 zile	315	0	0	0
-peste 1 an	316	0	0	0
Împrumuturi nerambursate la scadență, (ct.1611, ct.1621, ct.1631, ct. 1651, ct.1671,ct.169, ct.5192, ct.5195, ct.5196, ct.5197,ct.5198) din care:	320	0	0	0

DENUMIREA INDICATORILOR	Nr. rand	Sold la inceputul perioadei	Sold la finele perioadei	
			TOTAL	din care:
				Aferent sumelor angajate cu prevederi bugetare
-sub 30 de zile	321	0	0	0
-peste 30 de zile	322	0	0	0
-peste 90 de zile	323	0	0	0
-peste 120 zile	324	0	0	0
-peste 1 an	325	0	0	0
Dobânzi restante, din care: (aferente celor de la rd.320), (ct.1681, ct.1682, ct. 1683, ct.1685, ct.1687, ct.5186) din care: □330	330	0	0	0
-sub 30 de zile	331	0	0	0
-peste 30 de zile	332	0	0	0
-peste 90 de zile	333	0	0	0
-peste 120 zile	334	0	0	0
-peste 1 an	335	0	0	0

PRIMAR
ING.PANTAZI DUMITRU



DIRECTOR ECONOMIC
EC.ANGELICA LABONTU


PLAȚI RESTANTE
la data de 31 12 2014

DENUMIREA INDICATORILOR	Nr. rand	Sold la inceputul anului	Sold la finele perioadei	
			TOTAL	din care:
				Aferent sumelor angajate cu prevederi bugetare
PLĂȚI RESTANTE-TOTAL, din care:	01	215.842	303.001	303.001
-sub 30 de zile	02	117.014	129.748	129.748
-peste 30 de zile	03	86.252	168.253	168.253
-peste 90 de zile	04	4.530	5.000	5.000
-peste 120 zile	05	0	0	0
-peste 1 an	06	8.046	0	0
PLĂȚI RESTANTE-TOTAL SECȚIUNEA DE FUNCȚIONARE, din care:	150	210.701	303.001	303.001
-sub 30 de zile	151	111.873	129.748	129.748
-peste 30 de zile	152	86.252	168.253	168.253
-peste 90 de zile	153	4.530	5.000	5.000
-peste 120 zile	154	0	0	0
-peste 1 an	155	8.046	0	0
Plăți restante către furnizori, creditori din operații comerciale (ct.401, ct.403, 462) din care:	160	210.701	303.001	303.001
-sub 30 de zile	161	111.873	129.748	129.748
-peste 30 de zile	162	86.252	168.253	168.253
-peste 90 de zile din care:	163	4.530	5.000	5.000
-(ct.462)	164	0	0	0
-peste 120 zile	165	0	0	0
-peste 1 an	166	8.046	0	0
Plăți restante față de bugetul general consolidat din care:	170	0	0	0
-sub 30 de zile	171	0	0	0
-peste 30 de zile	172	0	0	0
-peste 90 de zile	173	0	0	0
-peste 120 zile	174	0	0	0
-peste 1 an	175	0	0	0
Plăți restante față de salariați (drepturi salariale), (ct.421, ct.423, ct.426, ct.4271, ct.4273 ct.4281) din care: □240	240	0	0	0
-sub 30 de zile	241	0	0	0
-peste 30 de zile	242	0	0	0
-peste 90 de zile	243	0	0	0
-din care ct.(4271+4273)	244	0	0	0
-peste 120 zile	245	0	0	0
-peste 1 an	246	0	0	0
Plăți restante față de alte categorii de persoane, (ct.4273, ct.429, ct.438) din care:	250	0	0	0
-sub 30 de zile :	251	0	0	0
-peste 30 de zile :	252	0	0	0

DENUMIREA INDICATORILOR	Nr. rand	Sold la inceputul anului	Sold la finele perioadei	
			TOTAL	din care:
				Aferent sumelor angajate cu prevederi bugetare
-peste 90 de zile din care:	253	0	0	0
-ct.(4273)	254	0	0	0
-ct.(429)	255	0	0	0
-ct.(438)	256	0	0	0
-peste 120 zile	257	0	0	0
-peste 1 an	258	0	0	0
Împrumuturi nerambursate la scadență, (ct.1611, ct.1621, ct.1631, ct. 1651, ct.1671,ct.169, ct.5192, ct.5195, ct.5196, ct.5197,ct.5198) din care:	270	0	0	0
-sub 30 de zile	271	0	0	0
-peste 30 de zile	272	0	0	0
-peste 90 de zile	273	0	0	0
-peste 120 zile	274	0	0	0
-peste 1 an	275	0	0	0
Dobânzi restante, din care: (aferele celor de la rd.270), (ct.1681, ct.1682, ct. 1683, ct.1685, ct.1687, ct.5186) din care:	280	0	0	0
-sub 30 de zile	281	0	0	0
-peste 30 de zile	282	0	0	0
-peste 90 de zile	283	0	0	0
-peste 120 zile	284	0	0	0
-peste 1 an	285	0	0	0
Creditori bugetari (ct.467) din care:	290	0	0	0
-sub 30 de zile	291	0	0	0
-peste 30 de zile	292	0	0	0
-peste 90 de zile	293	0	0	0
-peste 120 zile	294	0	0	0
-peste 1 an	295	0	0	0
PLĂȚI RESTANTE-TOTAL SECȚIUNEA DEZVOLTARE din care:	300	5.141	0	0
-sub 30 de zile	301	5.141	0	0
-peste 30 de zile	302	0	0	0
-peste 90 de zile	303	0	0	0
-peste 120 zile	304	0	0	0
-peste 1 an	305	0	0	0
Plăți restante către furnizori, creditori din operații comerciale (ct.404, ct.405+462) din care:	310	5.141	0	0
-sub 30 de zile	311	5.141	0	0
-peste 30 de zile	312	0	0	0
-peste 90 de zile din care:	313	0	0	0
-(ct.462)	314	0	0	0
-peste 120 zile	315	0	0	0
-peste 1 an	316	0	0	0
Împrumuturi nerambursate la scadență, (ct.1611, ct.1621, ct.1631, ct. 1651, ct.1671,ct.169, ct.5192, ct.5195, ct.5196, ct.5197,ct.5198) din care:	320	0	0	0

DENUMIREA INDICATORILOR	Nr. rand	Sold la inceputul anului	Sold la finele perioadei	
			TOTAL	din care:
				Aferent sumelor angajate cu prevederi bugetare
-sub 30 de zile	321	0	0	0
-peste 30 de zile	322	0	0	0
-peste 90 de zile	323	0	0	0
-peste 120 zile	324	0	0	0
-peste 1 an	325	0	0	0
Dobânzi restante, din care: (aferente celor de la rd.320), (ct.1681, ct.1682, ct. 1683, ct.1685, ct.1687, ct.5186) din care: □330	330	0	0	0
-sub 30 de zile	331	0	0	0
-peste 30 de zile	332	0	0	0
-peste 90 de zile	333	0	0	0
-peste 120 zile	334	0	0	0
-peste 1 an	335	0	0	0

PRIMAR
ING.PANTAZI DUMITRU



DIRECTOR ECONOMIC
EC.ANGELICA LABONTU

PLATI RESTANTE
la data de 31 12 2014

DENUMIREA INDICATORILOR	Nr. rand	Sold la inceputul anului	Sold la finele perioadei	
			TOTAL	din care: Aferent sumelor angajate cu prevederi bugetare
PLĂȚI RESTANTE-TOTAL, din care:	01	47.913	20.902	20.902
-sub 30 de zile	02	24.517	19.813	19.813
-peste 30 de zile	03	23.396	1.089	1.089
-peste 90 de zile	04	0	0	0
-peste 120 zile	05	0	0	0
-peste 1 an	06	0	0	0
PLĂȚI RESTANTE-TOTAL SECȚIUNEA DE FUNCȚIONARE, din care:	150	47.913	20.902	20.902
-sub 30 de zile	151	24.517	19.813	19.813
-peste 30 de zile	152	23.396	1.089	1.089
-peste 90 de zile	153	0	0	0
-peste 120 zile	154	0	0	0
-peste 1 an	155	0	0	0
Plăți restante către furnizori, creditori din operații comerciale (ct.401, ct.403, 462) din care:	160	47.913	20.902	20.902
-sub 30 de zile	161	24.517	19.813	19.813
-peste 30 de zile	162	23.396	1.089	1.089
-peste 90 de zile din care:	163	0	0	0
-(ct.462)	164	0	0	0
-peste 120 zile	165	0	0	0
-peste 1 an	166	0	0	0
Plăți restante față de bugetul general consolidat din care:	170	0	0	0
-sub 30 de zile	171	0	0	0
-peste 30 de zile	172	0	0	0
-peste 90 de zile	173	0	0	0
-peste 120 zile	174	0	0	0
-peste 1 an	175	0	0	0
Plăți restante față de salariați (drepturi salariale), (ct.421, ct.423, ct.426, ct.4271, ct.4273 ct.4281) din care: □240	240	0	0	0
-sub 30 de zile	241	0	0	0
-peste 30 de zile	242	0	0	0
-peste 90 de zile	243	0	0	0
-din care ct.(4271+4273)	244	0	0	0
-peste 120 zile	245	0	0	0
-peste 1 an	246	0	0	0
Plăți restante față de alte categorii de persoane, (ct.4273, ct.429, ct.438) din care:	250	0	0	0
-sub 30 de zile :	251	0	0	0
-peste 30 de zile :	252	0	0	0

DENUMIREA INDICATORILOR	Nr. rand	Sold la inceputul anului	Sold la finele perioadei	
			TOTAL	din care:
				Aferent sumelor angajate cu prevederi bugetare
-peste 90 de zile din care:	253	0	0	0
-ct.(4273)	254	0	0	0
-ct.(429)	255	0	0	0
-ct.(438)	256	0	0	0
-peste 120 zile	257	0	0	0
-peste 1 an	258	0	0	0
Împrumuturi nerambursate la scadență, (ct.1611, ct.1621, ct.1631, ct. 1651, ct.1671,ct.169, ct.5192, ct.5195, ct.5196, ct.5197,ct.5198) din care:	270	0	0	0
-sub 30 de zile	271	0	0	0
-peste 30 de zile	272	0	0	0
-peste 90 de zile	273	0	0	0
-peste 120 zile	274	0	0	0
-peste 1 an	275	0	0	0
Dobânzi restante, din care: (aferente celor de la rd.270), (ct.1681, ct.1682, ct. 1683, ct.1685, ct.1687, ct.5186) din care:	280	0	0	0
-sub 30 de zile	281	0	0	0
-peste 30 de zile	282	0	0	0
-peste 90 de zile	283	0	0	0
-peste 120 zile	284	0	0	0
-peste 1 an	285	0	0	0
Creditori bugetari (ct.467) din care:	290	0	0	0
-sub 30 de zile	291	0	0	0
-peste 30 de zile	292	0	0	0
-peste 90 de zile	293	0	0	0
-peste 120 zile	294	0	0	0
-peste 1 an	295	0	0	0
PLĂȚI RESTANTE-TOTAL SECȚIUNEA DEZVOLTARE din care:	300	0	0	0
-sub 30 de zile	301	0	0	0
-peste 30 de zile	302	0	0	0
-peste 90 de zile	303	0	0	0
-peste 120 zile	304	0	0	0
-peste 1 an	305	0	0	0
Plăți restante către furnizori, creditori din operații comerciale (ct.404, ct.405+462) din care:	310	0	0	0
-sub 30 de zile	311	0	0	0
-peste 30 de zile	312	0	0	0
-peste 90 de zile din care:	313	0	0	0
-(ct.462)	314	0	0	0
-peste 120 zile	315	0	0	0
-peste 1 an	316	0	0	0
Împrumuturi nerambursate la scadență, (ct.1611, ct.1621, ct.1631, ct. 1651, ct.1671,ct.169, ct.5192, ct.5195, ct.5196, ct.5197,ct.5198) din care:	320	0	0	0

DENUMIREA INDICATORILOR	Nr. rand	Sold la inceputul anului	Sold la finele perioadei	
			TOTAL	din care:
				Aferent sumelor angajate cu prevederi bugetare
-sub 30 de zile	321	0	0	0
-peste 30 de zile	322	0	0	0
-peste 90 de zile	323	0	0	0
-peste 120 zile	324	0	0	0
-peste 1 an	325	0	0	0
Dobânzi restante, din care: (aferente celor de la rd.320), (ct.1681, ct.1682, ct. 1683, ct.1685, ct.1687, ct.5186) din care: □330	330	0	0	0
-sub 30 de zile	331	0	0	0
-peste 30 de zile	332	0	0	0
-peste 90 de zile	333	0	0	0
-peste 120 zile	334	0	0	0
-peste 1 an	335	0	0	0

PRIMAR
ING.PANTAZI DUMITRU



DIRECTOR ECONOMIC
EC.ANGELICA LABONTU

SITUATIA CENTRALIZATA A ARIERATELOR BUGETULUI GENERAL AL UNITATII ADMINISTRATIV-TERRITORIALE

la data de 31 12 2014

Nr. rand	Explicatie	Total arierate	Arierate aferente programelor naționale ale u.a.t. și instituțiilor publice subordonate, cu excepția celor finanțate integral din venituri proprii	FEN		Total arierate ale instituțiilor publice finanțate integral din venituri proprii	Sume care fac obiectul art. 49 alin.(132) din Legea 273/2006
				Arierate aferente fondurilor externe nerambursabile postadere ale u.a.t. și instituțiilor publice subordonate, cu excepția celor finanțate integral din venituri proprii	Arierate aferente fondurilor externe nerambursabile preaderare (sursa 08) ale u.a.t. și instituțiilor publice subordonate, cu excepția celor finanțate integral din venituri proprii		
1	Sold la finele lunii precedente	5.364,00	0,00	0,00	0,00	0,00	5.364,00
2	Sold la finele perioadei	5.000,00	0,00	0,00	0,00	0,00	5.000,00
3	% diminuare arierate la luna raportare	0,00	0,00	0,00	0,00	0,00	0,06

PRIMAR
ING.PANTAZI DUMITRIU



DIRECTOR ECONOMIC
EC.ANGELICA LABONTU

.....

SINTEZA PLATILOR RESTANTE SI ARIERATELOR
la data de 31 12 2014

Nr. rand	Explicatie	Plati restante		Plati aferente		Plati restante aferente		Plati restante aferente	
		total	din care arierate	total	din care arierate	total	din care arierate	total	din care arierate
1	Sold la finele lunii precedente	205.106	5.364	0	0	0	0	0	0
2	Sold la finele perioadei	303.001	5.000	0	0	0	0	0	0
3	% diminuare arierate la luna raportare	0	0	0	0	0	0	0	0

PRIMAR
ING.PANTAZI DUMITRU

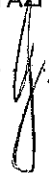


DIRECTOR ECONOMIC
EC.ANGELICA LABONTU

SINTEZA PLATILOR RESTANTE SI ARIERATELOR
la data de 31 12 2014

Nr. rand	Explicatie	Plati restante		Plati aferente		Plati restante aferente		Plati restante aferente	
		total	din care arierate	total	din care arierate	total	din care arierate	total	din care arierate
1	Sold la finele lunii precedente	215.289	5.364	0	0	0	0	0	0
2	Sold la finele perioadei	323.903	5.000	0	0	0	0	0	0
3	% diminuare arierate la luna raportare	0	0	0	0	0	0	0	0

PRIMAR
ING.PANTAZI DUMITRU

.....





DIRECTOR ECONOMIC
EC.ANGELICA LABONTU

.....


SINTEZA PLATILOR RESTANTE SI ARIERATELOR
la data de 31 12 2014

Nr. rand	Explicatie	Plati restante		Plati aferente		Plati restante aferente		Plati restante aferente	
		total	din care arierate	total	din care arierate	total	din care arierate	total	din care arierate
1	Sold la finele lunii precedente	10.183	0	0	0	0	0	0	0
2	Sold la finele perioadei	20.902	0	0	0	0	0	0	0
3	% diminuare arierate la luna raportare	0	0	0	0	0	0	0	0

PRIMAR
ING.PANTAZI DUMITRU



DIRECTOR ECONOMIC
EC.ANGELICA LABONTU

BALANTA SINTETICA
31 12 2014

MEXCA AN 9
Balanta

Simbol	Denumire	Sald initial		Rulaje precedente		Rulaje luna		Total rulaje		Total sume		Sald final	
		Debitor	Creditor	Debitor	Creditor	Debitor	Creditor	Debitor	Creditor	Debitor	Creditor	Debitor	Creditor
102.00.00	Fondul bunurilor care alcatuiesc domeniul privat al	0	15.051.024	0	0	0	0	0	0	0	0	15.051.024	0
103.00.00	Fondul bunurilor care alcatuiesc domeniul public al	0	703.782.806	1.071.889	5.352.249	724.635	1.071.889	8.077.075	1.071.889	703.859.678	0	703.782.789	0
104.00.00	Fondul bunurilor care alcatuiesc domeniul privat al	0	21.802.973	763.802	921.748	15.477	763.802	937.225	937.225	763.802	22.540.198	21.778.395	0
105.01.00	Rezerve din reevaluarea terenurilor si amenajarii la	0	-2.144	0	0	0	0	0	0	0	0	-2.144	0
105.02.00	Rezerve din reevaluarea constructiilor	0	59.139	0	0	0	0	0	0	0	0	59.139	0
105.03.00	Rezerve din reevaluarea instalatiilor tehnice	0	671.612	0	0	0	0	0	0	0	0	671.612	0
105.04.00	Rezerve din reevaluarea mobilierului, aparaturii	0	1.225.314	0	0	0	0	0	0	0	0	1.225.314	0
117.00.00	Rezultatul reportat	10.307.195	79.375.876	6.928.805	11.954.811	10.947	6.938.752	11.954.811	17.245.947	105.843.499	116.294.692	74.083.740	0
121.00.00	Rezultatul performant	1.294.354	10.273.327	101.759.414	106.011.325	2.789.721	104.549.135	106.011.325	105.843.499	116.294.692	116.294.692	10.441.153	0
151.01.01	Provizioane pentru litigii, amenzi, penalitati	0	0	0	2.697.700	0	0	2.697.700	0	0	2.697.700	0	0
151.01.03	Provizioane pentru litigii din drepturi salariale castigate	0	6.234.316	3.710.802	1.968.181	0	3.710.802	2.248.239	3.710.802	148.640	8.462.554	4.771.752	0
151.02.01	Provizioane pentru litigii, amenzi, penalitati	0	0	0	148.640	148.640	0	148.640	148.640	148.640	148.640	0	0
151.02.02	Provizioane pentru litigii din drepturi salariale castigate	0	6.477.493	773.894	0	1.325.755	0	2.079.679	2.079.679	2.079.679	6.477.493	4.397.814	0
162.02.00	Impuneri interne si externe contractuale de autoritate	0	1.139.899	2.622.723	6.311.408	0	153.425	2.622.723	6.464.834	2.622.723	7.694.733	4.982.010	0
169.02.00	Dozari aferente impunerilor interne si externe	0	0	694.808	694.808	42.546	42.546	727.354	727.354	727.354	727.354	0	0
203.00.00	Cheltuieli de depreciere	103.989	0	0	0	0	103.989	103.989	103.989	103.989	103.989	0	0
205.00.00	Concesiuni, brevete, licente, marci comerciale, drepturi	106.330	0	8.300	6.389	0	8.300	6.389	115.630	109.251	109.251	0	0
208.01.00	Programe informatice	163.786	0	7.700	0	0	7.700	0	171.486	171.486	0	0	0
208.02.00	Alte active fixe necorporale	299.357	0	1.513.039	59.720	72.822	1.585.860	59.720	1.672.217	1.672.217	1.812.497	0	0
211.01.00	Terenuri	131.394.699	0	2.489.797	0	0	2.489.797	0	133.884.496	133.884.496	133.884.496	0	0
211.02.00	Amenajari la terenuri	11.148.806	0	0	0	0	0	0	11.148.806	11.148.806	0	0	0
212.00.00	Constructii	597.073.392	0	4.005.375	1.903.415	530.973	4.536.348	1.903.415	601.609.700	1.903.415	599.706.285	0	0
213.01.00	Echipamente tehnologice (masini, utilaje si instalatii de	10.536.997	0	616.074	290.805	45.196	661.272	250.805	11.187.859	250.805	10.937.053	0	0
213.02.00	Aparate si instalatii de masurare, control si reglare	733.772	0	0	0	0	0	0	733.772	733.772	0	0	0
213.03.00	Mijloace de transport	1.006.975	0	69.405	73.926	108.216	176.621	73.926	1.183.596	73.926	1.109.670	0	0
213.04.00	Animale si plantati	919.695	0	0	0	0	0	0	919.695	919.695	0	0	0
214.00.00	Mobilier, aparatura birou, echipamente de protectie a	2.717.070	0	61.453	177.044	14.504	76.357	177.044	2.793.427	177.044	2.616.383	0	0
231.00.00	Active fixe corporale in curs de executie	42.539.934	0	13.967.474	2.770.825	0	13.967.474	5.493.437	56.997.406	5.493.437	51.403.971	0	0
280.02.00	Titluri de participare si necotate	90.000	0	290.000	0	0	250.000	0	340.000	340.000	340.000	0	0

Simbol	Denumire	Sold initial		Rulajul precedente		Rulajul luna		Total rulaj		Total suma		Sold final	
		Debit	Creditor	Debit	Creditor	Debit	Creditor	Debit	Creditor	Debit	Creditor	Debit	Creditor
267.02.08	Alte creante immobilizabile (pentru sursele ce urmeaza a fi	0	0	58.224	0	0	0	58.224	0	58.224	0	58.224	0
280.05.00	Amortizarea concesiunilor, breveteelor, licențelor,	0	88.882	0	12.734	0	1.242	0	13.976	0	102.558	0	102.558
280.08.00	Amortizarea altor active fixe necorporale	0	277.580	928	9.106	0	4.513	928	13.619	0	291.199	0	290.271
281.01.00	Amortizarea amortizabilor la răsunet	0	13.086	0	0	0	1.044	0	1.044	0	14.130	0	14.130
281.02.00	Amortizarea construcțiilor	0	3.289	0	0	0	0	0	0	0	3.289	0	3.289
281.03.00	Amortizarea instalațiilor tehnice, mijloacelor de	0	6.670.285	114.042	940.583	0	91.598	144.042	1.032.251	0	7.702.546	0	7.588.504
281.04.00	Amortizarea mobilierului, aparaturii birocratice,	0	771.211	105.539	77.186	0	56.709	105.539	133.894	0	905.105	0	799.566
302.01.00	Materiale auxiliare	210.270	0	467.049	462.997	29.551	0	496.600	462.997	706.870	462.997	243.873	0
302.02.00	Combustibilii *	39.947	0	736.249	738.701	0	13.097	736.249	751.798	716.196	751.798	24.398	0
302.04.00	Presă de schimb	26.453	0	333.977	313.404	0	26.941	333.977	340.345	360.430	340.345	20.085	0
302.05.00	Serpii și materiale de plantat	8.501	0	83.487	85.482	0	0	83.487	85.482	91.989	85.482	6.516	0
302.07.00	Hirana	264.934	0	1.766.199	1.816.923	33.961	0	1.800.180	1.816.923	2.065.114	1.816.923	248.191	0
302.08.00	Alte materiale consumabile	157.853	0	1.782.890	1.782.445	1.151	0	1.784.141	1.782.445	1.935.694	1.782.445	143.249	0
302.09.00	Medicamente și materii de sanitate	1.869.901	0	4.583.965	4.502.659	163.867	0	4.747.822	4.502.659	6.011.633	4.502.659	2.108.774	0
303.01.00	Materiale de natura obiectelor de inventar în magazie	1.546.220	0	446.887	568.804	207.665	0	656.582	568.804	2.201.772	568.804	1.632.968	0
303.02.00	Materiale de natura obiectelor de inventar în fabrică	8.665.335	0	1.138.007	303.080	534.076	0	1.670.083	303.080	10.335.418	303.080	10.032.338	0
307.00.00	Materiale date în prăcurare în instituție	11.643	0	0	4.334	0	0	0	4.334	11.643	4.334	7.309	0
309.00.00	Alte stocuri	23.214	0	0	0	0	0	0	0	23.214	0	23.214	0
345.00.00	Procese finite	0	0	323.500	323.500	0	0	323.500	323.500	323.500	323.500	0	0
351.02.00	Materiale de natura obiectelor de inventar altele la vani	0	0	4.629	6.769	19.650	0	24.279	6.769	24.279	6.769	17.510	0
391.00.00	Ambalaje	955	0	0	26	0	0	0	26	955	26	929	0
401.01.00	Furnicor sub 1 an	0	865.239	24.248.894	24.968.284	41.817	0	24.290.711	24.968.284	24.290.711	25.453.523	0	1.162.812
404.01.00	Furnicor de activitate sub 1 an	0	-2.286	11.921.251	13.126.658	914.965	0	12.836.236	13.126.658	12.836.236	13.124.380	0	288.144
404.02.00	Furnicor de activitate peste 1 an	0	0	1.787.007	1.781.016	0	5.991	1.787.007	1.787.007	1.787.007	1.787.007	0	0
409.01.01	Furnicor - debitori pentru cumpărări de bunuri de	0	0	0	0	11.000	11.000	11.000	11.000	11.000	11.000	0	0
409.01.02	Furnicor - debitori pentru prestări de servicii și	0	0	1.050.160	169.181	0	880.979	1.050.160	1.050.160	1.050.160	1.050.160	0	0
411.01.01	Clientii cu termen sub 1 an	2.339.200	0	26.739.806	27.333.571	32.540	0	26.791.348	27.333.571	29.130.548	27.333.571	1.796.977	0
421.00.00	Personal - salarii datorate	0	653.096	42.975.233	45.094.179	2.066.460	0	45.043.718	45.094.179	45.043.718	46.037.275	0	933.557
423.00.00	Personal - ajutoare și indemnizații datorate	0	0	102.920	102.920	10.082	10.082	113.002	113.002	113.002	113.002	0	0
425.00.00	Avansuri acordate personalului	0	0	74.638	78.666	4.008	0	78.666	78.666	78.666	78.666	0	0
426.00.00	Drepturi de personal neridicate	0	0	408	816	0	2.658	408	3.474	408	3.474	0	3.066
427.01.00	Retineri din salarii datorate terților	0	941.357	10.247.465	10.223.035	10.374	53.253	10.257.859	10.276.288	10.257.859	11.217.655	0	959.785
427.01.0001	Sindicat	0	10.854	121.981	131.181	10.178	0	132.109	131.178	132.109	142.572	0	10.463
427.01.0002	C.A.R.	0	13.866	171.224	168.740	0	6.189	171.224	174.928	171.224	169.824	0	17.700
427.01.0003	Rale, poștiri	0	22.246	164.391	173.540	196	0	164.587	173.540	164.587	185.766	0	31.189
427.01.0004	Carduri	0	894.272	9.789.939	9.749.037	0	47.064	9.789.939	9.786.101	9.789.939	10.690.373	0	900.434

Simbol	Denumire	Sold initial		Rulajul precedente		Rulajul luna		Total rulaj		Total sume		Sold final	
		Debit	Creditor	Debit	Creditor	Debit	Creditor	Debit	Creditor	Debit	Creditor	Debit	Creditor
428.01.01	Alte datorii în legătura cu personalul sub 1 an	0	110.284	33.246	40.441	411	0	33.657	40.441	33.657	150.825	0	117.169
428.02.01	Alte datorii în legătura cu personalul peste 1 an	0	0	0	0	0	0	0	0	0	0	0	0
428.02.02	Alte creanțe în legătura cu personalul peste 1 an	245.311	0	272	4.212	0	1.590	272	5.902	245.583	5.902	239.681	0
429.00.00	Bursieri și doctoranzi	0	0	114.700	114.700	18.259	18.259	132.959	132.959	132.959	132.959	0	0
431.01.00	Contribuțiile angajatorilor pentru asigurări sociale	0	335.671	7.599.829	7.889.448	434.341	0	7.994.170	7.889.448	7.994.170	8.225.119	0	230.949
431.02.00	Contribuțiile asiguratorilor pentru asigurări sociale	0	289.703	3.990.642	4.105.113	213.412	0	4.204.054	4.105.113	4.204.054	4.394.816	0	190.762
431.03.00	Contribuțiile angajatorilor pentru asigurări sociale de	0	120.151	1.592.543	2.059.692	150.004	0	2.082.547	2.059.692	2.082.547	2.179.813	0	97.265
431.04.00	Contribuțiile asiguratorilor pentru asigurări sociale de	0	159.175	2.098.883	2.153.047	113.316	0	2.201.999	2.153.047	2.201.999	2.312.222	0	110.223
431.05.00	Contribuțiile angajatorilor pentru accidente de muncă și	0	15.124	84.769	91.196	13.874	0	98.643	91.196	98.643	106.322	0	7.679
431.07.00	Contribuțiile angajatorilor pentru concedii și	5.039	-5.018	318.989	348.923	81.422	0	399.421	348.923	403.499	344.005	0	-89.424
437.01.00	Contribuțiile angajatorilor pentru asigurări de sănătate	0	14.751	180.827	189.837	9.342	0	199.169	189.837	190.169	204.588	0	14.419
437.02.00	Contribuțiile asiguratorilor pentru asigurări de sănătate	0	14.178	180.925	198.122	6.903	0	187.828	189.122	187.828	202.300	0	14.472
437.03.00	Contribuțiile angajatorilor la fondul de garanțare pentru	0	23	0	-23	0	0	0	0	0	0	0	0
438.00.00	Alte datorii sociale	0	154.381	972.434	885.890	0	8.354	972.434	884.744	972.434	1.049.125	0	76.691
440.00.00	Cote defalcate din impozitul pe venit pentru echilibrarea	0	2.290	0	0	0	0	0	0	0	2.290	0	2.290
444.00.00	Impozit pe venitul din salarii și din alte surse	0	232.707	4.679.748	4.948.254	314.696	0	4.994.434	4.948.254	4.994.434	5.180.951	0	186.527
446.00.00	Alte impozite, taxe și van surse asimilate	0	2.548	6.204	3.656	226	226	6.432	3.884	6.432	6.432	0	0
448.01.00	Alte datorii fața de buget	0	2.392	0	-102	0	0	0	-102	0	2.290	0	2.290
448.02.00	Alte creanțe privind bugetul	7.204.722	0	1.689.618	3.100.227	0	264.077	1.689.618	3.364.304	8.874.340	3.364.304	5.510.036	0
450.05.04	Suma de primit de la Comisia Europeană din donatori	409.223	0	4.141.164	2.991.933	0	344.259	4.141.164	3.193.192	4.550.397	3.193.192	1.357.195	0
458.03.01	Suma de primit de la Autoritatea de Certificare	874.471	0	6.476.017	4.501.534	0	517.382	6.476.017	5.019.065	7.350.488	5.019.065	2.331.402	0
451.01.01	Debitori sub 1 an - creanțe comerciale	1.567.145	0	1.135.959	-389.505	2.099	881.213	1.137.958	491.708	2.695.103	491.708	2.203.395	0
451.02.01	Debitori peste 1 an - creanțe comerciale	5.690	0	84.341	67.697	200.358	0	284.699	67.697	290.989	67.697	222.702	0
452.01.01	Debitori sub 1 an - datorii comerciale	0	178.531	248.142	240.492	11.022	0	259.164	240.492	259.164	419.323	0	160.159
452.01.09	Debitori sub 1 an - alte datorii curente	0	453	2.717	2.264	-315	0	2.402	1.949	2.402	2.402	0	0
452.02.01	Debitori peste 1 an - datorii comerciale	0	141.519	2.487.002	2.389.733	0	261.859	2.487.002	2.651.591	2.487.002	2.733.110	0	306.108
454.00.00	Creanțe ale bugetului local	14.172.710	0	10.802.453	8.435.597	0	437.463	10.802.453	8.873.030	24.975.173	8.873.030	16.102.113	0
457.02.00	Creditori ai bugetului local	2.290	0	0	2.290	0	0	0	2.290	2.290	2.290	0	0
458.01.07	Suma ecordată din excedentul anului precedent pentru	0	0	8.683.874	5.498.874	0	3.217.000	8.683.874	8.683.874	8.683.874	8.683.874	0	0
458.01.0701	Suma acordată din excedentul anului precedent pentru	0	0	5.140.198	5.140.198	0	0	5.140.198	5.140.198	5.140.198	5.140.198	0	0
458.01.0702	Suma acordată din excedentul anului precedent pentru	0	0	3.543.676	328.676	0	3.217.000	3.543.676	3.543.676	3.543.676	3.543.676	0	0
471.00.00	Cheltuieli înregistrate în avans	16.210	0	27.774	16.704	5.394	0	33.169	16.704	49.376	16.704	32.674	0
472.00.00	Verzuri înregistrate în avans	0	2.192	120.376	126.776	6.400	0	126.776	126.776	126.776	128.998	0	2.192
473.01.09	Decorarii din operați în curs de clasificare - alte	0	2.483.194	2.851.933	4.151.417	341.259	0	3.193.192	4.151.417	3.193.192	6.634.611	0	3.441.419
481.01.01	Decorarii privind operați financiară - activitatea	324.439	0	15.983	18.383	0	0	15.983	18.383	340.322	18.383	321.939	0
481.01.02	Decorarii privind operați financiară - activitatea de	0	188.697	0	0	0	0	0	0	0	188.697	0	188.697

Simbol	Denumire	Sold initial		Rulajul precedente		Rulajul luna		Total rulaj		Total suma		Sold final	
		Debitor	Creditor	Debitor	Creditor	Debitor	Creditor	Debitor	Creditor	Debitor	Creditor	Debitor	Creditor
491.01.03	Decorati privind operatiuni financiare - activitatea de	0	15.138	63.057	71.466	4.031	0	72.138	71.466	72.138	71.466	0	14.499
491.03.00	Decorati privind stocurile	0	0	0	0	4.996	4.996	4.996	4.996	4.996	4.996	0	0
491.09.00	Alte decorati	0	0	0	0	30.943.742	30.943.742	30.943.742	30.943.742	30.943.742	30.943.742	0	0
499.00.00	Decorati cu tezauria statului privind rezultatul	0	0	0	2.144.383	0	1.163.139	0	3.313.522	0	3.313.522	0	3.313.522
512.01.02	Conturi la instituti de credit in lei	0	0	153.428	99.994	0	98.361	153.428	130.346	153.428	130.346	23.083	0
512.08.00	Conturi de clearing, banari si cooperare economica	0	0	0	52.479	0	0	0	52.479	0	52.479	0	52.479
516.01.01	Disponibil in lei din imprumuturi interne si externe	0	0	4.748.614	4.748.614	488.686	488.686	5.237.300	5.237.300	5.237.300	5.237.300	0	0
516.02.02	Disponibil in valuta din imprumuturi interne si externe	0	0	0	0	5.237.300	5.237.300	5.237.300	5.237.300	5.237.300	5.237.300	0	0
516.03.01	Disponibil in lei al bugetului creditor interne din surse	0	0	29.817	0	0	0	29.817	0	29.817	0	29.817	0
517.01.01	Disponibil in lei din imprumuturi interne si externe	11	0	0	0	0	0	0	0	11	0	11	0
519.01.07	Surse primite din excedentul anului precedent pentru	0	0	5.465.874	8.693.874	3.217.000	0	8.693.874	8.693.874	8.693.874	8.693.874	0	0
521.01.00	Disponibil al bugetului local	0	0	64.180.941	3.315.096	0	60.965.855	64.180.941	64.180.941	64.180.941	64.180.941	0	0
521.02.00	Rezultatul executiei bugetare din anul curent	0	0	0	0	89.335.072	89.335.072	89.335.072	89.335.072	89.335.072	89.335.072	0	0
521.03.00	Rezultatul executiei bugetare din anii precedenti	3.276.345	0	-3.217.000	0	0	0	1.479.566	0	4.759.901	0	4.759.901	0
529.02.01	Disponibil din sursele colectate pentru bugetul local la	0	0	238.198	227.176	0	11.022	238.198	238.198	238.198	238.198	0	0
529.03.01	Disponibil din surse colectate pentru alte bugete la	282.638	0	636.445	902.535	0	0	636.445	802.535	919.083	802.535	116.548	0
531.01.01	Casa in lei	0	0	13.723.928	13.714.712	0	5.216	13.723.928	13.723.928	13.723.928	13.723.928	0	0
532.01.00	Timbre fiscale si postale	926	0	33.730	18.734	0	16.962	33.730	34.695	34.716	34.695	20	0
532.04.00	Bonuri valorice pentru carburanti auto	2.808	0	153.505	156.314	1	0	153.505	156.314	156.314	156.314	0	0
532.05.00	Bilete cu valoare nominala	0	0	126.776	120.167	6.400	6.400	126.776	126.967	126.776	126.967	209	0
532.06.00	Tichete de masa	85.057	0	1.216.033	1.205.917	10.443	10.443	1.216.033	1.216.360	1.301.090	1.216.360	84.730	0
532.08.00	Alte valori	0	0	5	5	0	0	5	5	5	5	0	0
542.01.00	Aversuri de trezorerie in lei	91.820	0	622.542	683.198	12.922	288	622.542	696.120	714.462	696.120	18.342	0
550.01.02	Disponibil din fonduri cu destinatie speciala la instituti	109.695	0	13.674	14.512	0	288	13.674	14.800	123.359	14.800	108.559	0
552.00.00	Disponibil pentru surse de mandat si surse in depozit	69.008	0	5.088	67.623	2.072	0	67.623	76.188	76.188	67.623	8.545	0
557.01.01	Disponibil in lei din valorificarea bunurilor intrate in	2.032	0	2	2.034	0	0	2	2.034	2.034	2.034	0	0
590.01.01	Rezultatul executiei bugetare din anii precedenti	5.465.874	0	27.331.635	32.798.509	0	0	27.331.635	32.798.509	32.798.509	32.798.509	0	0
590.03.00	Disponibil al institutiilor publice financiare din venituri	0	0	3.811.959	1.467.444	0	0	3.811.959	0	3.811.959	0	3.811.959	0
591.01.00	Viramente interne - activitatea operationala	791.663	0	3.104.535	1.467.444	1.346.469	0	2.813.913	3.866.199	2.813.913	1.072.286	0	0
591.01.01	Viramente interne - activitatea de investitii	0	0	44.480.504	44.472.899	0	7.608	44.480.504	44.480.504	44.480.504	44.480.504	0	0
591.01.02	Viramente interne - activitatea de finantare	0	0	102.187	102.187	815	815	103.002	103.002	103.002	103.002	0	0
591.01.03	Viramente interne - activitatea de finantare	0	0	4.010	4.010	0	0	4.010	4.010	4.010	4.010	0	0
591.00.00	Cheltuieli cu materiale prime	0	0	180	160	0	0	180	160	180	180	0	0
602.02.00	Cheltuieli privind combustibilul	0	0	626.064	544.947	0	81.117	626.064	626.064	626.064	626.064	0	0
602.03.00	Cheltuieli privind materiile de ambalat	0	0	0	0	-948	-948	-948	-948	-948	-948	0	0
602.04.00	Cheltuieli privind presalele de schimb	0	0	341.939	332.564	0	9.385	341.939	341.939	341.939	341.939	0	0

Simbol	Denumire	Sold initial		Rulaje precedente		Rulaje luna		Total rulaje		Total sume		Sold final	
		Debitor	Creditor	Debitor	Creditor	Debitor	Creditor	Debitor	Creditor	Debitor	Creditor	Debitor	Creditor
602.06.00	Cheltuieli privind birourile	0	0	30.589	25.933	0	4.596	30.589	30.589	30.589	0	0	0
602.07.00	Cheltuieli privind hrana	0	0	1.750.359	1.615.315	0	135.044	1.750.359	1.750.359	1.750.359	0	0	0
602.08.00	Cheltuieli privind materiale consumabile	0	0	2.279.961	1.879.621	0	400.340	2.279.961	2.279.961	2.279.961	0	0	0
602.09.00	Cheltuieli privind medicamentele si materialele sanitare	0	0	3.995.398	3.995.398	0	349.466	4.344.864	4.344.864	4.344.864	0	0	0
603.00.00	Cheltuieli privind materialele de natura obiectelor de	0	0	91.487	87.814	0	3.673	91.487	91.487	91.487	0	0	0
610.00.00	Cheltuieli privind energia si gaze	0	0	4.881.040	4.498.146	0	384.895	4.881.040	4.881.040	4.881.040	0	0	0
611.00.00	Cheltuieli cu intretinerea si reparatiile	0	0	661.504	563.552	0	87.952	651.504	651.504	651.504	0	0	0
612.00.00	Cheltuieli cu chiriile	0	0	0	0	1.942	1.942	1.942	1.942	1.942	0	0	0
614.00.00	Cheltuieli cu deplasari, decese, transferari	0	0	190.776	163.082	0	27.694	190.776	190.776	190.776	0	0	0
622.00.00	Cheltuieli privind comenziile si ordinele	0	0	50.694	45.694	0	5.000	50.694	50.694	50.694	0	0	0
623.00.00	Cheltuieli de protocol, reclama si publicitate	0	0	450	324	0	126	450	450	450	0	0	0
624.01.00	Cheltuieli cu transportul de bunuri	0	0	87.487	87.487	0	8.776	96.263	96.263	96.263	0	0	0
624.02.00	Cheltuieli cu transportul de personal	0	0	93.786	71.783	0	22.033	93.786	93.786	93.786	0	0	0
626.00.00	Cheltuieli postale si taxe de telecomunicatii	0	0	365.371	303.076	0	62.295	365.371	365.371	365.371	0	0	0
627.00.00	Cheltuieli cu servicii bancare si asiniata	0	0	1.702	18.769	0	0	18.769	18.769	18.769	0	0	0
628.00.00	Alte cheltuieli cu servicii executate de terti	0	0	5.790.425	5.195.439	0	594.987	5.790.425	5.790.425	5.790.425	0	0	0
629.01.00	Alte cheltuieli autorizate prin dispozitii legale -	0	0	2.010.576	1.968.299	0	14.277	2.010.576	2.010.576	2.010.576	0	0	0
629.02.00	Alte cheltuieli autorizate prin dispozitii legale -	0	0	0	0	2.289	2.289	2.289	2.289	2.289	0	0	0
635.00.00	Cheltuieli cu salarile personalului	0	0	25.204	14.024	0	11.183	25.204	25.204	25.204	0	0	0
641.00.00	Cheltuieli salariale in natura	0	0	40.135.205	33.897.595	0	6.247.611	40.135.205	40.135.205	40.135.205	0	0	0
642.00.00	Contributiile angajatorilor pentru asigurari sociale	0	0	821.753	821.753	0	81.316	903.069	903.069	903.069	0	0	0
645.01.00	Contributiile angajatorilor pentru asigurari sociale	0	0	7.814.631	6.831.202	0	983.429	7.814.631	7.814.631	7.814.631	0	0	0
645.02.00	Contributiile angajatorilor pentru asigurari sociale de sanatate	0	0	189.940	162.945	0	26.995	189.940	189.940	189.940	0	0	0
645.03.00	Contributiile angajatorilor pentru asigurari sociale de sanatate	0	0	2.062.048	1.738.069	0	323.980	2.062.048	2.062.048	2.062.048	0	0	0
645.04.00	Contributiile angajatorilor pentru accidente de munca si	0	0	91.036	79.853	0	11.183	91.036	91.036	91.036	0	0	0
645.05.00	Contributiile angajatorilor pentru accidente de munca si	0	0	347.831	292.540	0	55.291	347.831	347.831	347.831	0	0	0
655.00.00	Alte cheltuieli operationale	0	0	158.288	111.839	0	46.429	158.288	158.288	158.288	0	0	0
665.00.00	Cheltuieli privind debarazarea	0	0	727.354	718.530	0	8.824	727.354	727.354	727.354	0	0	0
670.00.00	Subventii	0	0	2.654.591	2.473.042	0	181.549	2.654.591	2.654.591	2.654.591	0	0	0
671.00.00	Transferuri curente catre unitati ale administratiei	0	0	1.630.870	1.333.370	0	297.500	1.630.870	1.630.870	1.630.870	0	0	0
672.00.00	Transferuri de capital catre unitati ale administratiei	0	0	600.000	400.000	0	200.000	600.000	600.000	600.000	0	0	0
677.00.00	Ajutoare sociale	0	0	1.361.390	1.141.254	0	220.136	1.361.390	1.361.390	1.361.390	0	0	0
679.00.00	Alte cheltuieli	0	0	383.529	352.179	0	31.350	383.529	383.529	383.529	0	0	0
681.01.00	Cheltuieli operationale privind amortizarea activelor fixe	0	0	2.639.326	1.220.121	0	1.419.205	2.639.326	2.639.326	2.639.326	0	0	0
681.02.00	Cheltuieli operationale privind produsele	0	0	148.640	148.640	0	2.453.294	2.601.984	2.601.984	2.601.984	0	0	0
682.01.00	Cheltuieli cu activarea pe corpurile neamortizabile	0	0	3.794.327	3.164.256	0	630.071	3.794.327	3.794.327	3.794.327	0	0	0

Simbol	Denumire	Sold initial		Rulajle precedente		Rulajele luna		Total rulaj		Total sume		Sold final	
		Debitor	Creditor	Debitor	Creditor	Debitor	Creditor	Debitor	Creditor	Debitor	Creditor	Debitor	Creditor
691.00.00	Cheltuieli extraordinare din operatiuni cu active fixe	0	0	9.957	0	0	9.957	9.957	0	9.957	0	9.957	0
709.00.00	Varietia stocurilor	0	0	413.500	323.500	0	0	413.500	413.500	413.500	413.500	0	0
714.00.00	Venturi din creante reechiate si debitori diversi	0	0	2.016.283	2.002.560	0	13.623	2.016.283	2.016.283	2.016.283	2.016.283	0	0
731.01.00	Impozit pe venit	0	0	159.423	213.464	56.041	0	213.464	213.464	213.464	213.464	0	0
731.02.00	Cale si sume defalcate din impozitul pe venit	0	0	9.634.420	11.052.210	2.017.790	0	11.652.210	11.652.210	11.652.210	11.652.210	0	0
734.00.00	Impozite si taxe pe proprietate	0	0	6.636.125	6.668.805	32.680	0	6.668.805	6.668.805	6.668.805	6.668.805	0	0
735.02.00	Suma defalcata din TVA	0	0	25.917.009	33.092.329	7.175.320	0	33.092.329	33.092.329	33.092.329	33.092.329	0	0
735.03.00	Alte impozite si taxe generale pe bunuri si servicii	0	0	2.816	3.309	493	0	3.309	3.309	3.309	3.309	0	0
735.05.00	Taxe pe servicii specifice	0	0	1.595	1.793	197	0	1.793	1.793	1.793	1.793	0	0
735.06.00	Taxe pe utilizarea bunurilor, autorizarea utilizarii	0	0	1.676.668	1.691.915	5.247	0	1.691.915	1.691.915	1.691.915	1.691.915	0	0
739.00.00	Alte impozite si taxe fiscale	0	0	7.004	7.633	629	0	7.633	7.633	7.633	7.633	0	0
750.00.00	Venturi din proprietate	0	0	3.428.732	3.654.422	225.690	0	3.654.422	3.654.422	3.654.422	3.654.422	0	0
751.01.00	Venturi din prestari de servicii si alte activitati	0	0	27.122.614	27.305.381	182.767	0	27.305.381	27.305.381	27.305.381	27.305.381	0	0
751.02.00	Venturi din taxe administrative, eliberari peritise	0	0	246.986	296.129	49.141	0	296.129	296.129	296.129	296.129	0	0
751.03.00	Aranzii, penalitati si confiscari	0	0	1.363.641	1.502.541	138.900	0	1.502.541	1.502.541	1.502.541	1.502.541	0	0
751.04.00	Diverse venituri	0	0	601.763	632.804	31.041	0	632.804	632.804	632.804	632.804	0	0
751.05.00	Transferuri voluntare, altele decat subventiile (donatii,	0	0	100.349	344.089	243.740	0	344.089	344.089	344.089	344.089	0	0
766.00.00	Venturi din dobanzi	0	0	5.634	5.603	9	0	5.603	5.603	5.603	5.603	0	0
770.00.00	Finantarea de la buget	0	0	45.831.930	53.632.421	54.376.990	6.376.519	100.208.940	100.208.940	100.208.940	100.208.940	0	0
770.00.0001	Administratia centrala - Finantarea de la buget	0	0	2.144.485	2.144.485	1.169.036	1.169.036	3.313.522	3.313.522	3.313.522	3.313.522	0	0
770.00.0001A	Administratia centrala - Finantarea integrala din buget	0	0	2.144.485	2.144.485	1.169.036	1.169.036	3.313.522	3.313.522	3.313.522	3.313.522	0	0
770.00.0002	Administratia locala - Finantarea de la buget	0	0	43.687.464	91.687.936	53.207.954	5.207.483	96.895.418	96.895.418	96.895.418	96.895.418	0	0
770.00.0002A	Administratia locala - Finantarea integrala din buget	0	0	14.700.914	62.701.385	48.000.471	0	62.701.385	62.701.385	62.701.385	62.701.385	0	0
770.00.0002C	Administratia locala - Credite interne - Finantarea de la	0	0	0	0	5.207.483	5.207.483	5.207.483	5.207.483	5.207.483	5.207.483	0	0
770.00.0002F	Administratia locala - Intragal venituri proprii -	0	0	28.986.550	28.986.550	0	0	28.986.550	28.986.550	28.986.550	28.986.550	0	0
772.01.00	Subventii de la bugetul de stat	0	0	679.185	2.270.461	1.591.276	0	2.270.461	2.270.461	2.270.461	2.270.461	0	0
772.02.00	Subventii de la alte bugete	0	0	1.238.670	1.390.670	132.000	0	1.390.670	1.390.670	1.390.670	1.390.670	0	0
775.00.00	Finantarea din fonduri externe nerambursabile	0	0	2.638.902	4.336.296	1.697.394	0	4.336.296	4.336.296	4.336.296	4.336.296	0	0
776.00.00	Venturi din contributia nationala de etna	0	0	1.263.362	2.139.721	876.369	0	2.139.721	2.139.721	2.139.721	2.139.721	0	0
779.00.00	Venturi din bunuri si servicii primite cu titlu gratuit	0	0	236.766	333.157	37.391	0	333.157	333.157	333.157	333.157	0	0
781.02.00	Venturi din productie	0	0	5.693.625	5.693.591	104.036	0	5.693.591	5.693.591	5.693.591	5.693.591	0	0
791.00.00	Venturi din valorificarea unor bunuri ale statului	0	0	42.577	83.784	41.207	0	83.784	83.784	83.784	83.784	0	0
TOTAL	Total balanta	849.024.945	849.024.945	726.111.127	720.497.697	216.834.285	222.447.725	942.945.422	942.945.422	1.791.970.367	1.791.970.367	869.273.632	869.273.632

PRIMAR
ING. PANTAZI DIMIRIU



DIRECTOR ECONOMIC
EC. ANGELICA LABONTU

MUNICIPIUL PASCANI

Nr. 10383 / 25.05.2015

- EXPUNERE DE MOTIVE -

la Proiectul de hotarâre privind aprobarea contului anual de executie a bugetului de venituri si cheltuieli al Municipiului Pascani pe anul 2014

Avand in vedere prevederile din:

- Legea nr. 273/2006 privind finanțele publice locale, republicata, cu modificările și completările ulterioare;
- Legea nr. 215/2001 privind administratia publica locala, republicata, cu modificarile si completarile ulterioare;
- O.U.G. nr. 63/2010 pentru modificarea și completarea Legii nr. 273/2006 privind finanțele publice locale, precum și pentru stabilirea unor măsuri financiare, cu modificările și completările ulterioare;
- Legea nr. 356/2013 a bugetului de stat pe anul 2014;;
- Legea nr. 571/2003 privind Codul fiscal, cu modificările si completările ulterioare;
- H.G. 44/2004 pentru aprobarea Normelor metodologice de aplicare a Legii 571/2003 privind Codul fiscal, cu modificările și completările ulterioare ;
- H.C.L. nr. 177/2013 privind aprobarea impozitelor și taxelor locale în municipiul Pașcani pentru anul 2014
- Hotararea nr. 15/31.01.2014 privind aprobarea Bugetului local de venituri si cheltuieli si a Programului obiectivelor de investitii, cu finantare de la bugetul local si alte surse de finantare ale Municipiului Pascani, pe anul 2014, cu rectificările ulterioare.
- Hotararea nr. 16/31.01.2014 privind aprobarea Bugetului centralizat al institutiilor si activitatilor finantate integral sau partial din venituri proprii si a Programelor obiectivelor de investitii, pe anul 2014, cu rectificările ulterioare.

Conform art. 57 alin. (1) si (2) din Legea 273/2006 privind finantele publice locale cu modificarile si completarile ulterioare, ordonatorii principali de credite intocmesc si prezinta spre aprobare autoritatilor deliberative, pana la data de 31 mai a anului urmator, conturile anuale de executie a bugetelor de venituri si cheltuieli.

Execuția veniturilor bugetului general de venituri si cheltuieli a Municipiului Pascani, pe surse de proveniență, pentru anul 2014, se prezinta dupa cum urmeaza:

VENITURI

Indicatori	Prevederi bugetare initiale	Prevederi bugetare definitive	Incasari realizate	- LEI -
				Procent de realizare %
BUGETUL GENERAL	94.390.940	105.846.800	94.053.016	88,86%
I. BUGETUL LOCAL	62.014.940	73.083.050	64.180.941	87,82%
II. BUGETUL INSTITUTIILOR PUBLICE SI ACTIVITATILOR FINANTATE INTEGRAL SAU PARTIAL DIN VENITURI PROPRII SI SUBVENTII	32.376.000	32.763.750	29.872.075	91,17%


CHELTUIELI


Indicatori	Prevederi bugetare initiale	Prevederi bugetare definitive	Plati	- LEI -
				Procent de realizare %
BUGETUL GENERAL	103.074.810	114.530.670	94.631.235	82,63%
I. BUGETUL LOCAL	65.231.940	76.300.050	62.701.385	82,18%
II. BUGETUL INSTITUTIILOR PUBLICE SI ACTIVITATILOR FINANTATE INTEGRAL SAU PARTIAL DIN VENITURI PROPRII SI SUBVENTII	37.842.870	38.230.620	31.929.850	83,52%
EXCEDENT	X	X	2.973.235	X

Fata de cele prezentate mai sus supun spre aprobare Consiliului Local al municipiului Pascani *Proiectul de hotarâre privind aprobarea contului anual de executie a bugetului de venituri si cheltuieli al Municipiului Pascani pe anul 2014*

PRIMAR

ing. Dumitru Pantazi





REFERAT DE SPECIALITATE

la Proiectul de hotărâre privind aprobarea contului anual de execuție a bugetului de venituri și cheltuieli al Municipiului Pașcani pe anul 2014

Având în vedere prevederile din:

1. - Legea nr. 273/2006 privind finanțele publice locale, republicată, cu modificările și completările ulterioare;
2. - Legea nr. 215/2001 privind administrația publică locală, republicată, cu modificările și completările ulterioare;
3. - O.U.G. nr. 63/2010 pentru modificarea și completarea Legii nr. 273/2006 privind finanțele publice locale, precum și pentru stabilirea unor măsuri financiare, cu modificările și completările ulterioare;
4. - Legea nr. 356/2013 a bugetului de stat pe anul 2014;
5. - Legea nr. 571/2003 privind Codul fiscal, cu modificările și completările ulterioare;
6. - H.G. 44/2004 pentru aprobarea Normelor metodologice de aplicare a Legii 571/2003 privind Codul fiscal, cu modificările și completările ulterioare ;
7. - H.C.L. nr. 177/2013 privind aprobarea impozitelor și taxelor locale în municipiul Pașcani pentru anul 2014
8. - Hotărârea nr. 15/31.01.2014 privind aprobarea Bugetului local de venituri și cheltuieli și a Programului obiectivelor de investiții, cu finanțare de la bugetul local și alte surse de finanțare ale Municipiului Pașcani, pe anul 2014, cu rectificările ulterioare.
9. Hotărârea nr. 16/31.01.2014 privind aprobarea Bugetului centralizat al instituțiilor și activităților finanțate integral sau parțial din venituri proprii și a Programelor obiectivelor de investiții, pe anul 2014, cu rectificările ulterioare.

Conform art. 57 alin. (1) și (2) din Legea 273/2006 privind finanțele publice locale cu modificările și completările ulterioare, ordonatorii principali de credite întocmesc și prezintă spre aprobare autorităților deliberative, până la data de 31 mai a anului următor, conturile anuale de execuție a bugetelor de venituri și cheltuieli.

Operațiunile economice, de evidență a veniturilor, de evidență contabilă a cheltuielilor se desfășoară în cadrul serviciilor de specialitate ale Direcției economice. Operațiunile se evidențiază cronologic și sistematic în baza documentelor justificative.

Contabilitatea instituției se ține în partida dublă și urmărește să asigure informații ordonatorului de credite cu privire la execuția bugetelor de venituri și cheltuieli, patrimoniului, cât și informații privind performanțele financiare și fluxurile de trezorerie.

Contabilitatea analitică este organizată conform normelor contabile, întocmindu-se balanță analitică pentru conturile de furnizori, creanțe, clienți, debitori, materiale.

Situațiile financiare au fost elaborate în cadrul Direcției Economice- Serviciul Buget Financiar Contabilitate la data de 31.12.2013, în conformitate cu reglementările contabile, bugetare și financiar-fiscale, aprobate prin Ordinul nr. 1917/ 2005 pentru aprobarea *Normelor metodologice privind organizarea și conducerea contabilității instituțiilor publice, Planul de conturi pentru instituțiile publice și instrucțiunile de aplicare a acestuia* Legea contabilității nr.82/1991, republicată cu

modificarile si completările ulterioare si instructiunile si normele de inchidere a situatiilor financiare pentru institutiile publice.

Situațiile financiare la care am făcut referire mai sus se compun din:

- bilanțul contabil la data de 31.12.2014;
- contul de rezultat patrimonial la data de 31.12.2014;
- cont de executie bugetara la data de 31.12.2014
- anexe;
- balanța sintetică la 31.12.2014.

Execuția veniturilor bugetului general de venituri si cheltuieli a Municipiului Pascani, se prezinta dupa cum urmeaza:

VENITURI

- LEI -

Indicatori	Prevederi bugetare initiale	Prevederi bugetare definitive	Incasari realizate	Procent de realizare %
BUGETUL GENERAL	100.790.940	112.246.800	99.260.499	88,43%
I. BUGETUL LOCAL	62.014.940	73.083.050	64.180.941	87,82%
II. BUGETUL INSTITUTIILOR PUBLICE SI ACTIVITATILOR FINANTATE INTEGRAL SAU PARTIAL DIN VENITURI PROPRII SI SUBVENTII	32.376.000	32.763.750	29.872.075	91,17%
III. BUGETUL CREDITELOR INTERNE	6.400.000	6.400.000	5.207.483	81,37 %

CHELTUIELI

- LEI -

Indicatori	Prevederi bugetare initiale	Prevederi bugetare definitive	Plati	Procent de realizare %
BUGETUL GENERAL	109.474.810	120.930.670	99.838.718	82,56%
I. BUGETUL LOCAL	65.231.940	76.300.050	62.701.385	82,18%
II. BUGETUL INSTITUTIILOR PUBLICE SI ACTIVITATILOR FINANTATE INTEGRAL SAU PARTIAL DIN VENITURI PROPRII SI SUBVENTII	37.842.870	38.230.620	31.929.850	83,52%
III. BUGETUL CREDITELOR INTERNE	6.400.000	6.400.000	5.207.483	81,37%
EXCEDENT BUGET LOCAL	X	X	1.479.556,53	X
EXCEDENT BUGET	X	X	1.493.379,00	X

ACTIVITATILOR FINANTATE INTEGRAL SAU PARTIAL DIN VENITURI PROPRII SI SUBVENTII				
--	--	--	--	--

I. BUGETUL LOCAL

In anul 2014 veniturile bugetul local realizate pana la 31.12.2014, sunt in suma de 64.180.941 lei, fapt pentru care, conturile de executie ale bugetelor intocmite pe cele doua sectiuni se prezinta astfel:

- veniturile sectiunii de functionare sunt in suma de 57.066.734 lei;
- veniturile sectiunii de dezvoltare sunt in suma de 7.114.207 lei.

Potrivit prevederilor Bugetului Local al Municipiului Pascani pentru anul fiscal 2014, realizarea veniturilor se prezinta dupa cum urmeaza:

- lei-

DENUMIRE INDICATOR	PREVEDERI BUGETARE INITIALE	PREVEDERI BUGETARE FINALE	INCASARI REALIZATE	PROCENT DE REALIZARE %
TOTAL VENITURI SECT.FUNCTIONARE + SECT.DEZVOLTARE	62.014.940	73.083.050	64.180.941	87,82
TOTAL VENITURI	62.014.940	73.083.050	64.180.941	87,82
VENITURI PROPRII	24.249.000	25.580.880	23.752.106	92,85
I.VENITURI CURENTE	51.999.940	59.113.950	56.990.195	96,41
-VENITURI FISCALE	48.326.940	54.198.890	52.478.161	96,83
- VENITURI NEFISCALE	3.373.000	4.915.060	4.512.034	91,80
II VENITURI DIN CAPITAL	0,00	82.660	83.784	101,36
IV. SUBVENTII	15.000	4.757.510	3.913.770	82,27
V.SUME FEN POSTADERARE (TITLUL 56)	10.000.000	9.128.930	3.193.192	34,98
TOTAL VENITURI SECT.FUNCTIONARE	47.696.940	56.297.550	57.066.734	101,37
VENITURI PROPRII	24.249.000	25.498.220	23.668.322	92,82
I.VENITURI CURENTE	47.681.940	54.613.940	55.384.195	101,41
-VENITURI FISCALE	48.326.940	54.198.890	52.478.161	96,83
- VENITURI NEFISCALE	-645.000	415.050	2.906.034	98,69
IV. SUBVENTII	15.000	1.683.610	1.682.539	99,94
TOTAL VENITURI SECT.DEZVOLTARE	14.318.000	16.785.500	7.114.207	42,38
VENITURI PROPRII	0	82.660	83.784	101,40
I.VENITURI CURENTE	4.318.000	4.500.010	1.606.000	35,69

-VENITURI FISCALE	0	0	0	0
- VENITURI NEFISCALE	4.318.000	4.500.010	1.606.000	35,69
II VENITURI DIN CAPITAL	0	82.660	83.784	101,40
IV. SUBVENTII	0	3.073.900	2.231.231	72,59
V.SUME FEDR POSTADERARE	10.000.000	9.128.930	2.906.034	34,98

Indicatorii de sinteza privind executia bugetului local aferenta realizarii veniturilor, pentru anul 2014, se prezinta dupa cum urmeaza:

Indicatori de sinteza	Veniturile formula de calcul	Sume - lei -	Procent de realizare%
0	1	2	3
Gradul de realizare al veniturilor	Venituri totale incasate	64.180.941	87,82%
	Venituri totale programate	73.083.050	
Gradul de realizare al veniturilor proprii	Venituri proprii incasate	23.752.106	92,85%
	Venituri proprii programate	25.580.880	
Gradul de finantare din venituri proprii	Venituri proprii incasate	23.752.106	32,50%
	Venituri totale programate	73.083.050	
Gradul de autofinantare	Venituri proprii incasate(exclusiv cote)	23.752.106	37,01%
	Venituri totale incasate	64.180.941	

Contul de executie a bugetului local la data de 31.12.2014 inregistreaza la partea de cheltuieli suma de 62.701.384,68 lei si un excedent aferent anului 2014 in suma de 1.479.556,53 lei

Executia cheltuielilor de functionare este in suma de 53.526.279,15 lei

Executia cheltuielilor de dezvoltare este in suma de 9.175.105,53 lei .

Indicatorii de sinteza privind realizarea cheltuielilor bugetului local, pentru anul 2014, se prezinta dupa cum urmeaza:

Indicatori de sinteza	Cheltuieli formula de calcul	Sume - lei -	Procent de realizare%
0	1	2	3
Ponderea sectiunii de functionare	Plati aferente sectiunii de functionare	53.526.279,15	85,37%
	Total plati	62.701.384,68	
Ponderea sectiunii de dezvoltare	Plati aferente sectiunii de dezvoltare	9.175.105,53	14,63%
	Total plati	62.701.384,68	

Pentru anul 2014 cheltuielile bugetului local prevazute a se efectua si cele efectiv realizate pentru fiecare din structurile UATM Pascani, se prezinta in cele ce urmeaza:

- lei-

Specificatii	Prevederi bugetare trim I+II+III IV	Plati efectuate trim I+II+III+IV	Disponibil ramas	Procent de realizare %
AUTORITATI PUBLICE SI ACTIUNI EXTERNE – cont 51.02				
Salarii	3.180.600	3.161.871,47	18.728,53	99,41
Bunuri si servicii	1.357.150	1.132.179,06	224.970,94	83,42
Investitii	2.305.000	1.750.271,31	554.728,69	75,93
Rambursari de credite	27.000	24.000	3.000	88,89
Total	6.869.750	6.068.321,84	801.428,16	88,33
SERVICII PUBLICE COMUNITARE DE EVIDENTA A PERSOANELOR - 54.02				
Salarii	245.000	238.991	6.009	97,55
Bunuri si servicii	84.000	44.540,03	39.459,97	53,02
Rambursari de credite	4.500	4.000	500	88,89
Total	333.500	287.531,03	45.968,97	86,22
TRANZACTII PRIVIND DATORIA PUBLICA				
Dobanzi si comisioane bancare	474.000	460.500,21	13.499,79	97,15
ORDINE PUBLICA SI SIGURANTA NATIONALA - 61.02				
Salarii	678.000	671.225	6.775	99
Bunuri si servicii	136.500	103.615,34	32.884,66	75,91
Total	814.500	774.840,34	39.659,66	95,13
INVATAMANT – 65.02				
Salarii	26.247.000	25.957.087	289.913	98,9
Bunuri si servicii	3.960.330	3.960.330	0	100
Burse	143.000	140.257	2.743	98,08
Investitii	430.000	3.341	426.659	0,78
Rambursari de credite	80.610	70.508,73	10.101,27	87,47
Total	30.860.940	30.131.523,73	729.416,27	97,64
SANATATE – 66.02 – SPITAL				
Transferuri	600.000	600.000	0	100
Total	600.000	600.000	0	100
SANATATE – 66.02 – CABINETE MEDICALE SCOLARE				
Salarii	222.000	218.415	3.585	98,39
Materiale	14.500	7.368,45	7.131,55	50,82
Total	236.500	225.783,45	10.716,55	95,47
CULTURA , RECREERE SI RELIGIE – 67.02 – TRANSFERURI				
Total transferuri	1.665.000	1.630.870	34.130	97,95

CULTURA , RECREERE SI RELIGIE – 67.02				
Salarii	39.000	34.606	4.394	88,73
Materiale	620.800	488.795,57	132.004,43	78,74
Alte cheltuieli	200.200	200.200	0	100
Total	860.000	723.601,57	136.398,43	84,14
ASISTENTA SOCIALA – 68.02				
Salarii	1.332.000	1.199.453	132.547	90,05
Materiale	509.000	498.000	11.000	97,84
Ajutoare sociale	1.955.810	1.513.741,13	442.068,87	77,4
Total	3.796.810	3.211.194,13	585.615,87	84,58
LOCUINTE , SERVICII SI DEZVOLTARE PUBLICA – 70.02 GOSPODARIE COMUNALA				
Salarii	1.009.000	952.044	56.956	94,36
Materiale	3.106.190	2.793.233,37	312.956,63	96,83
Rate credit BEI	1.784.060	1.761.946,59	22.113,41	98,76
Investitii	1.356.820	590.119,86	766.700,14	43,49
PIDU	11.332.760	4.321.132,54	7.011.627,46	5,21
Total	15.482.640	7.625.242,99	7.857.397,01	49,25
SERVICII DE SALUBRITATE – 74.02				
Bunuri si servicii	960.000	960.000	0	100
Aport la capital	250.000	250.000	0	100
Total	1.210.000	1.210.000	0	100
COMBUSTIBIL SI ENERGIE – 81.02 – SUBVENTIE RAGCL				
Subventie ET	2.488.240	2.487.002,21	1.237,79	99,95
Total	2.488.240	2.487.002,21	1.237,79	99,95
AGRICULTURA, SILVICULTURA, PISCICULTURA SI VANATOARE, MEDIU – 83.20				
Bunuri si servicii	160.000	111.730,82	48.269,18	69,83
Total	160.000	111.730,82	48.269,18	69,83
TRANSPORTURI – 84.02				
Salarii	271.000	261.331	9.669	96,43
Bunuri si servicii	2.978.060	2.296.736,79	681.323,21	77,12
Investitii	3.287.920	1.488.952,79	1.798.967,21	45,29
Rambursari credite	315.000	280.000	35.000	88,89
Total	6.851.980	4.327.020,58	2.524.959,42	63,15
TOTAL GENERAL CHELTUIELI	76.250.050	62.701.384,68	13.548.665,32	82,23

II. BUGETUL INSTITUTIILOR PUBLICE SI ACTIVITATILOR FINANTATE INTEGRAL SAU PARTIAL DIN VENITURI PROPRII SI SUBVENTII

In anul 2014 veniturile bugetul institutiilor publice si activitatilor finantate integral sau partial din venituri proprii si subventii, realizate pana la 31.12.2014, sunt in suma de 32.376.000 lei, fapt pentru care, conturile de executie ale bugetelor intocmite pe cele doua sectiuni se prezinta astfel:

- veniturile sectiunii de functionare sunt in suma de 30.463.500 lei;
- veniturile sectiunii de dezvoltare sunt in suma de 1.912.500 lei.

Potrivit prevederilor Bugetului institutiilor publice si activitatilor finantate integral sau partial din venituri proprii si subventii, pentru anul fiscal 2014, realizarea veniturilor se prezinta dupa cum urmeaza:

DENUMIRE INDICATOR	PREVEDERI BUGETARE INITIALE	PREVEDERI BUGETARE FINALE	INCASARI REALIZATE	PROCENT DE REALIZARE %
TOTAL VENITURI SECT.FUNCTIONARE + SECT.DEZVOLTARE	32.376.000	32.763.750	30.436.171	92,90
TOTAL VENITURI	32.376.000	32.763.750	30.436.171	92,90
I.VENITURI CURENTE	30.266.000	30.538.750	29.045.301	95,11
- VENITURI NEFISCALE	30.266.000	30.538.750	29.045.301	95,11
II VENITURI DIN CAPITAL	10.000	10.000	0	0
IV. SUBVENTII	2.100.000	2.215.000	1.390.870	62,79
TOTAL VENITURI SECT.FUNCTIONARE	30.463.500	30.814.750	28.881.521	93,73
TOTAL VENITURI	30.463.500	30.814.750	28.881.521	93,73
I.VENITURI CURENTE	28.963.500	29.199.750	28.090.651	96,20
- VENITURI NEFISCALE	28.963.500	29.199.750	28.090.651	96,20
IV. SUBVENTII	1.500.000	1.615.000	790.870	48,97
TOTAL VENITURI SECT.DEZVOLTARE	1.912.500	1.949.000	1.554.650	79,77
TOTAL VENITURI	1.912.500	1.949.000	1.554.650	79,77
I.VENITURI CURENTE	1.302.500	1.339.000	954.650	71,30
- VENITURI NEFISCALE	1.302.500	1.339.000	954.650	71,30
II VENITURI DIN CAPITAL	10.000	10.000	0	0
IV. SUBVENTII	600.000	600.000	600.000	100

Contul de executie a bugetul institutiilor publice si activitatilor finantate integral sau partial din venituri proprii si subventii, la data de 31.12.2014, inregistreaza la partea de cheltuieli suma de 31.929.850 lei.

Executia cheltuielilor de functionare este in suma de 30.863.803 lei.

Executia cheltuielilor de dezvoltare este in suma de 1.066.047 lei .

Excedentul realizat este de 1.493.679 lei.

Pentru anul 2014 cheltuielile bugetul institutiilor publice si activitatilor finantate integral sau partial din venituri proprii si subventii, prevazute a se efectua si cele efectiv realizate pentru fiecare din structurile UATM Pascani, se prezinta in cele ce urmeaza:

INVATAMANT – 65.10			- lei-
Specificatii	Prevederi bugetare trim I+II+III IV	Plati efectuate trim I+II+III+IV	Procent de realizare %
Bunuri si servicii	1.310.770	781.703	59,64
Investitii	6.500	6.500	6.500
Total	1.317.270	788.203	59,84
SPITALUL MUNICIPAL DE URGENTA- 66.10.06.01			
Salarii	18.556.400	18.555.848	100
Bunuri si servicii	12.896.430	9.328.082	72,33
Investitii	1.910.160	1.059.547	55,47
Total	33.475.550	28.986.549	86,59
SPORT, CULTURA – 67.10			
Salarii	665.000	553.024	83,16
Bunuri si servicii	1.352.800	1.163.843	86,03
Investitii	6.000	0	0
Total	2.023.800	1.716.867	84,83
CRESA - 68.10			
Bunuri si servicii	91.000	44.528	48,93
Total	91.000	44.528	48,93
SERVICIUL ADMINISTRATIA PIETELOR - 70.10			
Salarii	188.000	176.567	93,92
Bunuri si servicii	692.000	211.742	30,60
Investitii	400.000	0	0
Total	1.280.000	388.309	30,34

III. BUGETUL CREDITELOR INTERNE

In anul 2014, veniturile provenind din tragerile efectuate din imprumuturile interne contractate de municipiul Pascani cu institutii bancare, pentru finantarea cheltuielilor de modernizare si reabilitare a infrastructurii stradale orasenesti, au fost in suma de 5.207.483 lei .

Potrivit prevederilor Bugetului creditelor interne, pentru anul fiscal 2014, realizarea veniturilor se prezinta dupa cum urmeaza:

DENUMIRE INDICATOR	PREVEDERI BUGETARE INITIALE	PREVEDERI BUGETARE FINALE	INCASARI REALIZATE	PROCENT DE REALIZARE %
TOTAL TRAGERI DIN CREDITE, DIN CARE:	6.400.000	6.400.000	5.207.483	81,37
1. TRAGERI DIN CREDITUL CONTRACTAT CU S.C VOLKSBANK SA	4.000.000	4.000.000	2.825.000	70,63
2. TRAGERI DIN CREDITUL CONTRACTAT CU S.C CEC BANK SA	2.400.000	2.400.000	2.382.483	99,27

Contul de executie a bugetul creditelor interne, la data de 31.12.2014, inregistreaza la partea de cheltuieli suma de 5.207.483 lei .

Pentru anul 2014 cheltuielile bugetul creditelor interne prevazute a se efectua si cele efectiv realizate , se prezinta in cele ce urmeaza

-lei-

Specificatii	Prevederi bugetare trim I+II+III IV	Plati efectuate trim I+II+III+IV	Procent de realizare %
"REABILITARE STRAZI IN MUNICIPIUL PASCANI - Reabilitare suprastructura Tronson II str.Stefan cel Mare(de la Spitalul Municipal de Urgenta Pascani la jonctiunea cu DJ208Ciesire Stolniceni Prajescu) municipiul Pascani, judetul Iasi"	1.355.740	1.349.546,06	99,54
"REABILITARE STRAZI IN MUNICIPIUL PASCANI - Reabilitare suprastructura strada Dragos Voda(tronson de la strada Grigore Ureche- Scoala Ion Creanga la jonctiunea cu DJ208C statia PECO), din Municipiul Pascani, jud.Iasi"	544.260	544.251,00	99,99
"REABILITARE STRAZI IN MUNICIPIUL PASCANI - Reabilitare suprastructura strada Vatra, Municipiul Pascani, jud.Iasi"	500.000	488.686,00	97,74
SMIS 10810 "REABILITARE INFRASTRUCTURA STRAZI SI PIETONAL IN MUNICIPIUL PASCANI"	1.878.000	1.479.333,24	78,77
SMIS 10833 "AMENAJARE PARC IN MUNICIPIUL PASCANI"	1.428.000	654.169,70	45,81
SMIS 10834 "REABILITARE,MODERNIZARE SI DOTARE CU ECHIPAMENTE SPECIFICE A CENTRULUI SOCIAL (CENTRU DE PLASAMENT) IN MUNICIPIUL PASCANI"	694.000	691.497,00	99,64

Total	6.400.000	5.207.483
--------------	------------------	------------------

La data de 31.12.2014 creantele bugetului consolidat al UATM Pascani prezinta:

- lei -

	Sold inceput de an	Sold la sfarsitul perioadei
Creante din operatiuni comerciale	3.896.345	4.000.372
Creantele bugetare	21.498.046	21.730.945
Creante din operatiuni cu fonduri externe nerambursabile si fonduri de la buget	1.283.694	3.688.597
TOTAL CREANTE CURENTE	26.678.085	29.419.914
Conturi la trezorerie, casa in lei	9.878.571	9.795.067
Conturi la institutii de credit	109.685	131.642

Datoriile consolidate UATM Pascani la data de 31.12.2014 prezinta urmatoarea structura:

-lei-

SPECIFICATII	Sold inceput de an	Sold la sfarsitul perioadei
Datorii comerciale, avansuri si alte datorii	3.545.429	8.418.535
Datorii catre bugete (fonduri speciale salarii)	1.175.437	797.393
Salariile angajatilor	2.004.847	2.073.587
TOTAL DATORII CURENTE	6.882.286	11.368.398
Datorii ce urmeaza a fi platite dupa o perioada mai mare de un an	141.519	306.219
Imprumuturi pe termen lung	1.139.899	4.982.010
Provizioane pentru litigii(scoli)	12.711.809	11.867.266
TOTAL DATORII NECURENTE	13.993.227	17.155.495
TOTAL DATORII	20.875.513	28.523.893

Caracteristica de baza a contului de executie este aceea ca o.lindeste realizarile, dimensiunea efectiva a activitatii economice si sociale consumatoare de resurse si producatoare de rezultate. Daca bugetul de venituri si cheltuieli este un document previzional, care estimeaza marimea indicatorilor, contul de executie prezinta gradul de indeplinire a ceea ce institutia si-a propus si cuprinde toate operatiunile efectuate de institutie in anul bugetar, in legatura cu incasarile si platile efectuate, in structura in care a fost aprobat bugetul.

In consecinta, AVIZAM FAVORABIL *Proiectul de hotarâre privind aprobarea contului anual de executie a bugetului de venituri si cheltuieli al Municipiului Pascani pe anul 2014*, apreciind ca proiectul de hotarare indeplineste conditiile legale pentru a fi aprobat.

DIRECTIA ECONOMICA
DIRECTOR EXECUTIV,
EC. LABONȚU ANGELICA

