

**HOTĂRĂREA**

nr. .... din .....10. 2018

**privind aprobarea contului de executie a bugetului de venituri si cheltuieli al municipiului Pășcani pentru trim.al III-lea al anului 2018**

**Consiliul Local al Municipiului Pășcani, jud.Iasi:**

Avand in vedere prevederile art. 36 alin. (2) lit.(d), art. 63 alin. (1) lit. c), precum și ale art. 115 alin. (1) lit. b), alin. (3), (5) și (6) din Legea administrației publice locale nr. 215/2001, republicată, cu modificari si completari.

Avand in vedere dispozitiile Legii nr. 215/2001 privind administratia publica locala, republicata, cu modificarile si completarile ulterioare;

Avand in vedere Legea nr. 273/2006 privind finanțele publice locale, republicata, cu modificările și completările ulterioare;

Avand in vedere prevederile O.U.G. nr. 63/2010 pentru modificarea și completarea Legii nr. 273/2006 privind finanțele publice locale, precum și pentru stabilirea unor măsuri financiare, cu modificările și completările ulterioare;

Avand in vedere Legea nr. 2/2018 a bugetului de stat pe anul 2018;

Avand in vedere Legea nr. 227/2015 privind Codul fiscal, cu modificările si completările ulterioare

H.C.L. nr. 69/2017 privind aprobarea impozitelor și taxelor locale în municipiul Pășcani pentru anul 2018;

Luând act de:

a) expunerea de motive, prezentata de către primarul municipiului Pășcani în calitatea sa de inițiator, înregistrat sub nr. 1809/27.10.2018;

b) raportul de specialitate întocmit de Direcția Economică din cadrul aparatului de specialitate al primarului, înregistrat sub nr. 1808/27.10.2018;

c) Având in vedere:

- Avizul Comisiei de prognoze economico sociale, buget, finante, industrie, agricultura, silvicultura, prestari servicii, comert si IMM-uri, programe europene, atragere de fonduri structurale si relatii externe, înregistrat sub nr. ....../....10. 2018;
- Avizul Comisiei juridice, ordine publica, drepturile omului si libertati cetatenesti, înregistrat sub nr. ....../....10.2018;

În temeiul art. 45 alin. (1) din Legea nr.215/2001, privind administrația publică locală, republicată, cu modificarile si completările ulterioare;

## HOTĂRĂȘTE :


**Art.1** Se aprobă contul de executie al bugetului de venituri si cheltuieli al Municipiului Pascani pentru trim. al III-lea al anului 2018, conform anexelor 1 si 2, parte integranta din prezenta hotarare

- Anexa 1 – “Bugetul local detaliat la venituri pe capitole si subcapitole pe anul 2018”
- Anexa 2 – “Contul de executie al bugetului local la data de 28 septembrie 2018”
  - Sursa de finantare A - integral buget local
  - Sursa de finantare E – activitati finantate integral din venituri proprii
  - Sursa de finantare F – integral venituri proprii
  - Sursa de finantare G – Venituri proprii si subventii

**Art.2** Serviciul Administratie Publica va comunica prezenta hotărâre catre:

**Institutia Prefectului județului Iasi  
Primarul Municipiului Pascani  
Directia economica  
Mass-media  
Site-ul C.L Pascani**

**INITIATOR,  
Primar  
ing. Dumitru Pantazi**



**PREȘEDINTE DE ȘEDINȚĂ,  
Consilier,**

---

**CONTRASEMNEAZĂ  
SECRETAR,**

**Cons. Juridic**

**JITARU IRINA**

Anexa nr. 1 la HCL

JUDEȚUL IASI  
Unitatea administrativ-teritorială: PASCANI  
Formular: 11/01

BUGETUL LOCAL DETALIAT LA VENITURI PE CAPITOLE ȘI SUBCAPITOLE  
PE ANUL 2018  
RECTIFICAT 27.09.2018

- mii lei -

DENUMIREA INDICATORILOR	Cod indicator	PROGRAM 2018	PROGRAM 9 LUNI	REALIZAT 9 LUNI	REALIZAT DIN PLAN 9 LUNI %	REALIZAT DIN TOTAL BUGET %
TOTAL VENITURI (cod 00.02+00.15+00.16+00.17+45.02)	00.01	40.628,79	33.736,31	41.948,47	124%	103%
VENITURI PROPRII (cod 00.02+11.02+37.02+00.15+00.16)	48.02	28.293,10	23.630,55	32.288,05	137%	114%
I. VENITURI CURENTE (cod 00.03+00.12)	00.02	37.702,61	30.817,26	29.331,54	98%	78%
A. VENITURI FISCALE (cod 00.04+00.09+00.10+00.11)	00.03	31.707,81	25.663,36	25.022,67	98%	79%
A1. IMPOZIT PE VENIT, PROFIT SI CASTIGURI DIN CAPITAL (cod 00.05+00.06+00.07)	00.04	15.009,00	12.284,75	12.144,73	99%	81%
A1.1. IMPOZIT PE VENIT, PROFIT SI CASTIGURI DIN CAPITAL DE LA PERSOANE JURIDICE (cod 01.02)	00.05	0,00	0,00	0,00		
Impozit pe profit (cod 01.02.01)	01.02					
Impozit pe profit de la agenți economici <sup>1)</sup>	01.02.01					
A1.2. IMPOZIT PE VENIT, PROFIT, SI CASTIGURI DIN CAPITAL DE LA PERSOANE FIZICE (cod 03.02+04.02)	00.06	15.009,00	12.284,75	12.144,73	99%	81%
Impozit pe venit (cod 03.02.17+03.02.18)	03.02	90,00	79,00	10,64	13%	12%
Impozit pe onorariul avocaților și notarilor publici	03.02.17	0,00	0,00	0,00		
Impozit pe veniturile din transferul proprietății imobiliare din patrimoniul personal	03.02.18	90,00	79,00	10,64	13%	12%
Cote și sume defalcate din impozitul pe venit (cod 04.02.01+04.02.04)	04.02	14.919,00	12.205,75	12.134,09	99%	81%
Cote defalcate din impozitul pe venit	04.02.01	12.486,00	10.416,75	10.243,01	98%	82%
Sume alocate din cotele defalcate din impozitul pe venit pentru echilibrarea bugetelor locale	04.02.04	2.423,00	1.789,00	1.891,08	106%	78%
A1.3. ALTE IMPOZITE PE VENIT, PROFIT SI CASTIGURI DIN CAPITAL (cod 05.02)	00.07	0,00	0,00	0,00		
Alte impozite pe venit, profit și castiguri din capital (cod 05.02.50)	05.02	0,00	0,00	0,00		
Alte impozite pe venit, profit și castiguri din capital	05.02.50	0,00	0,00	0,00		
A2. IMPOZIT PE SALARII - TOTAL	06.02	0,00	0,00	0,00		
Cote defalcate din impozitul pe salarii - Restante anii anteriori -	06.02.02	0,00	0,00	0,00		
A3. IMPOZITE SI TAXE PE PROPRIETATE (cod 07.02)	00.09	5.366,00	4.552,00	4.174,47	92%	78%
Impozite și taxe pe proprietate (cod 07.02.01+07.02.02+07.02.03+07.02.50)	07.02	5.366,00	4.552,00	4.174,47	92%	78%
Impozit și taxa pe clădiri (cod 07.02.01.01+07.02.01.02)	07.02.01	2.697,00	2.369,00	2.203,96	93%	82%
Impozit pe clădiri de la persoane fizice *	07.02.01.01	1.645,00	1.483,00	1.377,57	93%	84%
Impozit și taxa pe clădiri de la persoane juridice *	07.02.01.02	1.052,00	886,00	826,39	93%	79%
Impozit și taxa pe teren (cod 07.02.02.01+07.02.02.02+07.02.02.03)	07.02.02	2.124,00	1.835,00	1.658,67	90%	78%
Impozit pe terenuri de la persoane fizice *	07.02.02.01	1.054,00	942,00	732,95	78%	70%
Impozit și taxa pe teren de la persoane juridice *	07.02.02.02	772,00	629,00	687,97	109%	89%
Impozit pe terenul din extravilan *	07.02.02.03	298,00	264,00	237,75	90%	80%
Taxe judiciare de timbru și alte taxe de timbru	07.02.03	545,00	348,00	311,84	90%	57%
Alte impozite și taxe pe proprietate	07.02.50	0,00	0,00	0,00		
A4. IMPOZITE SI TAXE PE BUNURI SI SERVICII (cod 11.02+12.02+15.02+16.02)	00.10	11.323,81	8.820,61	8.697,77	99%	77%
Sume defalcate din TVA (cod 11.02.01+11.02.02+11.02.05+11.02.06+11.02.07)	11.02	9.434,41	7.211,61	7.211,61	100%	76%
Sume defalcate din taxa pe valoarea adăugată pentru finanțarea cheltuielilor descentralizate la nivelul județelor	11.02.01	952,68	0,00	0,00	0%	0%
Sume defalcate din taxa pe valoarea adăugată pentru finanțarea cheltuielilor descentralizate la nivelul comunelor, orașelor, municipiilor,	11.02.02	6.979,73	5.552,49	5.552,49	100%	80%
Sume defalcate din taxa pe valoarea adăugată pentru sistemele centralizate de producție și distribuție a energiei termice	11.02.04	0,00	0,00	0,00		
Sume defalcate din taxa pe valoarea adăugată pentru drumuri	11.02.05	0,00	0,00	0,00		
Sume defalcate din taxa pe valoarea adăugată pentru echilibrarea bugetelor locale	11.02.06	1.668,00	1.243,00	1.243,00	100%	75%
Sume defalcate din taxa pe valoarea adăugată pentru Programul de dezvoltare a infrastructurii și a bazelor sportive din spațiul rural	11.02.07	0,00	0,00	0,00		
Sume defalcate din taxa pe valoarea adăugată pentru finanțarea cheltuielilor învățământului profesional acreditat	11.02.09	444,00	416,12	416,12	100%	94%

- mii lei -

DENUMIREA INDICATORILOR		Cod indicator	PROGRAM 2018	PROGRAM 9 LUNI	REALIZAT 9 LUNI	REALIZAT DIN PLAN 9 LUNI %	REALIZAT DIN TOTAL BUGET %
Alte impozite si taxe generale pe bunuri si servicii (cod 12.02.07)		12.02	0,00	0,00	0,00		
Taxe hoteliere		12.02.07	0,00				
Taxe pe servicii specifice (cod 15.02.01+15.02.50)		15.02	1,40	1,00	1,13	113%	81%
Impozit pe spectacole		15.02.01	1,40	1,00	1,13	113%	81%
Alte taxe pe servicii specifice		15.02.50	0,00				
Taxe pe utilizarea bunurilor, autorizarea utilizării bunurilor sau pe desfasurarea de activitati (cod 16.02.02+16.02.03+16.02.50)		16.02	1.885,00	1.608,00	1.485,03	92%	79%
Impozit pe mijloacele de transport (cod 16.02.02.01+16.02.02.02)		16.02.02	1.905,00	1.541,00	1.429,05	93%	79%
Impozit pe mijloacele de transport deținute de persoane fizice *)		16.02.02.01	1.059,00	922,00	1.002,12	109%	95%
Impozit pe mijloacele de transport deținute de persoane juridice *)		16.02.02.02	747,00	619,00	426,93	69%	57%
Taxe si tarife pentru eliberarea de licențe si autorizatii de functionare		16.02.03	82,00	67,00	55,98	84%	68%
Taxe si tarife pentru eliberarea de licențe si autorizatii de functionare		16.02.50	0,00				
ALTE IMPOZITE SI TAXE FISCALE (cod 18.02)		00.11	9,00	6,00	5,70	95%	63%
Alte impozite si taxe fiscale (cod 18.02.50)		18.02	9,00	6,00	5,70	95%	63%
Alte impozite si taxe		18.02.50	9,00	6,00	5,70	95%	63%
C. VENITURI NEFISCALE (cod 00.13+00.14)		00.12	5.994,80	5.153,90	4.308,87	84%	72%
C1. VENITURI DIN PROPRIETATE (cod 30.02+31.02)		00.13	1.918,00	1.637,00	881,12	54%	46%
Venituri din proprietate (cod 30.02.01+30.02.05+30.02.08+30.02.50)		30.02	1.918,00	1.637,00	881,12	54%	46%
Varsaminte din profitul net al regiilor autonome, societăților și companiilor naționale		30.02.01	0,00				
Venituri din concesiuni și închirieri		30.02.05	1.918,00	1.637,00	881,12	54%	46%
Alte venituri din concesiuni și închirieri de către instituțiile publice		30.02.05.30	1.918,00	1.637,00	881,12	54%	46%
Venituri din dividende (cod 30.02.08.02)		30.02.08	0,00				
Venituri din dividende de la alți platitori		30.02.08.02	0,00				
Dividende de virat de către societățile și companiile naționale și societățile cu capital majoritar de stat		30.02.08.03	0,00				
Alte venituri din proprietate		30.02.50	0,00				
Venituri din dobanzi (cod 31.02.03)		31.02	0,00				
Alte venituri din dobanzi		31.02.03	0,00				
C2. VANZARI DE BUNURI SI SERVICII (cod 33.02+34.02+35.02+36.02+37.02)		00.14	4.075,80	3.516,90	3.427,75	97%	84%
Venituri din prestari de servicii si alte activitati (cod 33.02.08+33.02.10+33.02.12+33.02.24+33.02.27+33.02.28+33.02.50)		33.02	905,80	707,90	644,47	91%	71%
Venituri din prestari de servicii		33.02.08	620,00	478,00	457,21	96%	74%
Contributia parintilor sau sustinatorilor legali pentru intretinerea copiilor in crese		33.02.10	0,00				
Contributia persoanelor beneficiare ale cantinelor de ajutor social		33.02.12	5,80	3,90	4,11	105%	71%
Taxe din activitati cadastrale si agricultura		33.02.24	262,00	208,00	181,15	87%	69%
Contributia lunară a părinților pentru întreținerea copiilor în unitățile de protecție socială		33.02.27	0,00				
Venituri din recuperarea cheltuielilor de judecata, imputatii si despagubiri		33.02.28	19,00	18,00	2,00	11%	11%
Alte venituri din prestari de servicii si alte activitati		33.02.50	0,00				
Venituri din taxe administrative, eliberari permise (cod 34.02.02+34.02.50)		34.02	0,00	0,00	6,21		
Taxe extrajudiciare de timbru		34.02.02	0,00	0,00	6,21		
Alte venituri din taxe administrative, eliberari permise		34.02.50	0,00				
Amenzi, penalitati si confiscari (cod 35.02.01 la 35.02.03+35.02.50)		35.02	1.483,00	1.140,00	896,49	79%	60%
Venituri din amenzi si alte sanctiuni aplicate potrivit dispozitiilor legale		35.02.01	1.483,00	1.140,00	894,13	78%	60%
Venituri din amenzi si alte sanctiuni aplicate de catre alte institutii de specialitate		35.02.01.02	1.483,00	1.140,00	894,13	78%	60%
Penalitati pentru nedepunerea sau depunerea cu intirziere a declaratiilor de impozite si taxe		35.02.02	0,00				
Incasari din valorificarea bunurilor confiscate, abandonate si alte sume constatate odata cu confiscarea potrivit legii		35.02.03	0,00				
Alte amenzi, penalitati si confiscari		35.02.50	0,00	0,00	2,36		
Diverse venituri (cod 36.02.01+36.02.05+36.02.06+36.02.07+36.02.08+36.02.11+36.02.50)		36.02	1.687,00	1.669,00	1.880,56	113%	111%
Venituri din aplicarea prescriptiei extinctive		36.02.01	0,00				
Varsaminte din veniturile si/sau disponibilitatile institutiilor publice		36.02.05	0,00				

- mii lei -

DENUMIREA INDICATORILOR	Cod indicator	PROGRAM 2018	PROGRAM 9 LUNI	REALIZAT 9 LUNI	REALIZAT DIN PLAN 9 LUNI %	REALIZAT DIN TOTAL BUGET %
<b>Taxe speciale</b>	36.02.06	1.648,00	1.635,00	1.842,47	113%	112%
<b>Vărsăminte din amortizarea mijloacelor fixe</b>	36.02.07	0,00				
Venituri din ajutoare de stat recuperate	36.02.11	0,00				
Venituri din restituirea sumelor alocate pentru reducerea riscului seismic	36.02.22	0,00				
Taxa de reabilitare termica	36.02.23	0,00				
Contribuția asociației de proprietari pentru lucrările de reabilitare termica	36.02.31	0,00				
Sume provenite din finanțarea bugetara a anilor precedenți	36.02.32	0,00				
<b>Sume provenite din finanțarea bugetara a anilor precedenți, aferente secțiunii de dezvoltare</b>	36.02.32.02	0,00				
<b>Sume provenite din finanțarea bugetara a anilor precedenți, aferente secțiunii de funcționare</b>	36.02.32.03	0,00				
Alte venituri	36.02.50	39,00	34,00	38,11	112%	98%
<b>Transferuri voluntare, altele decât subvențiile (cod 37.02.01+37.02.50)</b>	37.02	0,00	0,00	0,00		
Donatii si sponsorizari	37.02.01	0,00				
Vărsăminte din secțiunea de funcționare pentru finanțarea secțiunii de dezvoltare a bugetului local (cu semnul minus)	37.02.03	-132,00	-132,00	0,00	0%	0%
Vărsăminte din secțiunea de funcționare	37.02.04	132,00	132,00	0,00	0%	0%
Sume primite din Fondul de Solidaritate al Uniunii Europene	37.02.05	0,00				
Alte transferuri voluntare	37.02.50	0,00				
<b>II. VENITURI DIN CAPITAL (cod 39.02)</b>	00.15	24,90	24,90	28,12	113%	113%
<b>Venituri din valorificarea unor bunuri (cod 39.02.01+39.02.03+39.02.04+39.02.07+39.02.10)</b>	39.02	24,90	24,90	28,12	113%	113%
Venituri din valorificarea unor bunuri ale institutiilor publice	39.02.01	7,07	7,07	7,07	100%	100%
Venituri din vanzarea locuintelor construite din fondurile statului	39.02.03	0,00				
Venituri din privatizare	39.02.04	0,00				
Venituri din vanzarea unor bunuri aparținând domeniului privat al statului sau al unitatilor administrative-teritoriale	39.02.07	17,83	17,83	21,05	118%	118%
Depozite speciale pentru constructii de locuinte	39.02.10	0,00				
<b>III. OPERAȚIUNI FINANCIARE (cod 40.02)</b>	00.16	0,00	0,00	10,140,00		
<b>Încasări din rambursarea împrumuturilor acordate (cod 40.02.06+40.02.07+40.02.10+40.02.11+40.02.50)</b>	40.02	0,00	0,00	10,140,00		
Încasări din rambursarea împrumut. pentru înlăt. unor insitii și servicii publ. de interes loc. sau a unor activ. Fin. integral din ven. proprii	40.02.06	0,00				
Încasări din rambursarea microcreditelor de la persoane fizice și juridice	40.02.07	0,00				
Împrumuturi temporare din trezoreria statului **)	40.02.10	0,00				
<b>Sume din excedentul anului precedent pentru acoperirea golurilor temporare de casă ale secțiunii de funcționare</b>	40.02.11	0,00				
<b>Sume din excedentul anului precedent pentru acoperirea golurilor temporare de casa ale secțiunii de dezvoltare</b>	40.02.13	0,00				
Sume din excedentul bugetului local utilizate pentru finanțarea cheltuielilor secțiunii de dezvoltare	40.02.14	0,00	0,00	10,140,00		
Sume primite în cadrul mecanismului decontării cererilor de plata	40.02.16	0,00				
Încasări din rambursarea altor împrumuturi acordate	40.02.50	0,00				
<b>IV. SUBVENȚII (cod 00.18)</b>	00.17	2.901,28	2.894,15	2.448,81	85%	84%
<b>SUBVENȚII DE LA ALTE NIVELE ALE ADMINISTRAȚIEI PUBLICE (cod 42.02+43.02)</b>	00.18	2.901,28	2.894,15	2.448,81	85%	84%
<b>Subvenții de la bugetul de stat (cod 00.19+00.20)</b>	42.02	2.901,28	2.894,15	2.448,81	85%	84%
<b>A. De capital (cod 42.02.01+42.02.03 la 42.02.07+42.02.09+42.02.10+42.02.12 la 42.02.20)</b>	00.19	0,00	0,00	0,00		
Retehnologizarea centrelor termice și electrice de termoficare	42.02.01	0,00				
Investiții finanțate parțial din împrumuturi externe	42.02.03	0,00				
Aeroporturi de interes local	42.02.04	0,00				
Planuri si regulamente de urbanism	42.02.05	0,00				
Străzi care se vor amenaja în perimetrul destinate construcțiilor de cvartale de locuințe noi	42.02.06	0,00				
Finanțarea studiilor de fezabilitate aferente proiectelor SAPARD	42.02.07	0,00				
Finanțarea programului de pietruire a drumurilor comunale și alimentare cu apă a satelor (cod 42.02.09.01+42.02.09.02+42.02.09.03)	42.02.09	0,00				
Finanțarea subprog. privind pietruirea, reabilit., moderniz. și/sau asfaltarea drumurilor de interes local clasate	42.02.09.01	0,00				
Finanțarea subprogramului privind alimentarea cu apă a satelor	42.02.09.02	0,00				
Finanțarea subprogramului privind canalizarea și epurarea apelor uzate	42.02.09.03	0,00				

- mil lei -

DENUMIREA INDICATORILOR	Cod indicator	PROGRAM 2018	PROGRAM 9 LUNI	REALIZAT 9 LUNI	REALIZAT DIN PLAN 9 LUNI %	REALIZAT DIN TOTAL BUGET %
Finantarea acțiunilor privind reducerea riscului seismic al construcțiilor existente cu destinație de locuință	42.02.10	0,00				
Subvenții pentru reabilitarea termică a clădirilor de locuit	42.02.12	0,00				
Subvenții pentru finanțarea programelor multianuale prioritare de mediu și gospodărire a apelor	42.02.13	0,00				
Finantarea unor cheiului de capital ale unităților din învățământul preuniversitar	42.02.14	0,00				
Subvenții primite din Fondul Național de Dezvoltare **)	42.02.15	0,00				
Subvenții de la bugetul de stat către bug. locale pentru finanț. în sănătate (cod 42.02.16.01+42.02.16.02+42.02.16.03)	42.02.16	0,00				
Subvenții de la bugetul de stat către bugetele locale pentru finanț. aparat. medic. și echip. de comunic. în urgență în sănătate	42.02.16.01	0,00				
Subvenții de la bugetul de stat către bugetele locale pentru finanțarea reparațiilor capitale în sănătate	42.02.16.02	0,00				
Subvenții de la bugetul de stat către bugetele locale pentru finanțarea altor investiții în sănătate	42.02.16.03	0,00				
Subvenții pentru finalizarea lucrărilor de construcție a asezămintelor culturale	42.02.17	0,00				
Subvenții din veniturile proprii ale Min. Sănătății către bug loc pentru finanț. invest. în sănătate (cod 42.02.18.01+42.02.18.02+42.02.18.03)	42.02.18	0,00				
Subvenții din veniturile proprii ale Min. Sănătății către bug. loc. pentru finanț. apar. medic. și echip. de comunic. în urgență în sănătate	42.02.18.01	0,00				
Subvenții din veniturile proprii ale Min. Sănătății către bug. locale pentru fin. reparațiilor capitale în sănătate	42.02.18.02	0,00				
Subvenții din veniturile proprii ale Min. Sănătății către bug. locale pentru fin. altor investiții în sănătate	42.02.18.03	0,00				
Subvenții către bugetele locale pentru proiectele de investiții publice finanțate prin Progr. operațional regional	42.02.19	0,00				
Subvenții de la bugetul de stat către bug. locale necesare susținerii derulării proiectelor finanțate din FEN postaderare	42.02.20	0,00				
<b>B. Curente (cod 42.02.21+42.02.28+42.02.29+42.02.32+42.02.34 +42.02.35+42.02.37+42.02.40+42.02.41+42.02.42+42.02.44+42.02.45)</b>	<b>00.20</b>	<b>2.901,28</b>	<b>2.894,15</b>	<b>2.448,81</b>	<b>85%</b>	<b>84%</b>
Finantarea drepturilor acordate persoanelor cu handicap	42.02.21	0,00				
Subvenții primite din Fondul de Interventie **)	42.02.28	192,00	192,00	192,00	100%	100%
Finantarea lucrărilor de cadastru imobiliar	42.02.29	0,00				
Subvenții pentru compensarea creșterilor neprevizionate ale prețurilor la combustibili	42.02.32	0,00				
Sprânj financiar la constituirea familiei	42.02.33	0,00				
Subvenții pentru acordarea ajutorului pentru încălzirea locuinței cu lemne, cărbuni, combustibili petrolieri	42.02.34	0,00	0,00	1,40		
Subvenții din bugetul de stat pentru finanțarea unităților de asistență medico-socială	42.02.35	0,00				
Subvenții pentru acordarea trusoului pentru nou-nascuți	42.02.36	0,00				
Subvenții de la bugetul de stat către bugetele locale pentru finanțarea programelor de electrificare	42.02.37	0,00				
Subvenții de la bugetul de stat către bugetele locale pentru realizarea obiectivelor de investiții în turism	42.02.40	0,00				
Subvenții din bugetul de stat pentru finanțarea sanatații	42.02.41	28,28	21,15	22,44	106%	79%
Sume primite de administrațiile locale în cadrul programelor FEAGA implementate de APIA	42.02.42	0,00				
Subvenții din bugetul de stat pentru finanțarea camerelor agricole	42.02.44	0,00				
Sume primite de administrațiile locale în cadrul programelor finanțate din Fondul Social European	42.02.45	0,00				
Subvenții de la bugetul de stat către bug. locale pt. achitarea obligațiilor restante către furn. de energ. term. și ale centralelor de termoficare	42.02.46	0,00				
Subvenții primite de la bugetul de stat pentru finanțarea unor programe de interes național	42.02.51	0,00				
Subvenții primite de la bugetul de stat pentru finanțarea unor programe de interes național destinate secțiunii de funcționare a bugetului	42.02.51.01	0,00				
Subvenții primite de la bugetul de stat pentru finanțarea unor programe de interes național destinate secțiunii de dezvoltare a bugetului	42.02.51.02	0,00				
Subvenții de la bugetul de stat pentru finanțarea investițiilor pentru instituțiile publice de asist. soc. și unit. de asist. soc. medico-sociale	42.02.52	0,00				
Subvenții pentru sprijinirea construcțiilor de locuințe	42.02.54	0,00				
Subvenții pentru finanțarea locuințelor sociale	42.02.55	0,00				
Finantarea subprogramului Modernizarea satului românesc	42.02.57	0,00				
Finantarea subprogramului Regenerarea urbană a municipiilor și orașelor	42.02.58	0,00				
Finantarea subprogramului infrastructura la nivel județean	42.02.59	0,00				
Sume alocate din bugetul de stat aferente corecțiilor financiare	42.02.62	0,00				
Subvenții de la bugetul de stat pentru finanțarea unor cheltuieli urgente și plata arrieratelor	42.02.63	0,00				
Subvenții de la bugetul de stat pentru finanțarea unor cheltuieli urgente și plata arrieratelor destinate secțiunii de funcționare	42.06.63.01	0,00				
Subvenții de la bugetul de stat pentru finanțarea unor cheltuieli urgente și plata arrieratelor destinate secțiunii de dezvoltare	42.02.63.02	0,00				
Subvenții de la bugetul de stat pentru finanțarea unor cheltuieli urgente specifice sezonului rece destinate secțiunii de funcționare	42.02.64	0,00				
Finantarea Programului Național de Dezvoltare Locală	42.02.65	2.681,00	2.681,00	2.232,97	83%	83%
<b>Subvenții de la alte administrații (cod 43.02.01+43.02.04+43.02.07+43.02.08)</b>	<b>43.02</b>	<b>0,00</b>	<b>0,00</b>	<b>0,00</b>		
Subvenții primite de la bugetele consiliilor județene pentru protecția copilului	43.02.01	0,00				
Subvenții de la bugetul asigurărilor pentru șomaj către bug. loc. pt. finanțarea progr. pt. ocup. temp. a forței de muncă și subvenționarea	43.02.04	0,00				
Subvenții primite de la alte bugete locale pentru instituțiile de asistență socială pentru persoanele cu handicap	43.02.07	0,00				

- mii lei -

DENUMIREA INDICATORILOR	Cod indicator	PROGRAM 2018	PROGRAM 9 LUNI	REALIZAT 9 LUNI	REALIZAT DIN PLAN 9 LUNI %	REALIZAT DIN TOTAL BUGET %
Subvenții primite de la bugetele consiliilor locale și județene pentru ajutoare în situații de extremă dificultate **)	43.02.08	0,00				
Alte subvenții primite de la administrația centrală pentru finanțarea unor activități	43.02.20	0,00				
<b>Sume FEN postaderare în contul plăților efectuate și prefinanțări (cod 45.02.01 la 45.02.05 +45.02.07+45.02.08+45.02.15+45.02.16+45.02.17+45.02.18)</b>	<b>45.02</b>	<b>0,00</b>	<b>0,00</b>	<b>0,00</b>	<b>0,00</b>	
Fondul European de Dezvoltare Regională (cod 45.02.01.01+45.02.01.02+45.02.01.03)	<b>45.02.01</b>	<b>0,00</b>	<b>0,00</b>	<b>0,00</b>	<b>0,00</b>	
Sume primite în contul plăților efectuate în anul curent	45.02.01.01	0,00				
Sume primite în contul plăților efectuate în anii anteriori	45.02.01.02	0,00				
Prefinanțare	45.02.01.03	0,00				
Fondul Social European (cod 45.02.02.01+45.02.02.02+45.02.02.03)	<b>45.02.02</b>	<b>0,00</b>	<b>0,00</b>	<b>0,00</b>	<b>0,00</b>	
Sume primite în contul plăților efectuate în anul curent	45.02.02.01	0,00				
Sume primite în contul plăților efectuate în anii anteriori	45.02.02.02	0,00				
Prefinanțare	45.02.02.03	0,00				
Fondul de Coeziune (cod 45.02.03.01+45.02.03.02+45.02.03.03)	<b>45.02.03</b>	<b>0,00</b>	<b>0,00</b>	<b>0,00</b>	<b>0,00</b>	
Sume primite în contul plăților efectuate în anul curent	45.02.03.01	0,00				
Sume primite în contul plăților efectuate în anii anteriori	45.02.03.02	0,00				
Prefinanțare	45.02.03.03	0,00				
Fondul European Agricol de Dezvoltare Rurală (cod 45.02.04.01+45.02.04.02+45.02.04.03)	<b>45.02.04</b>	<b>0,00</b>	<b>0,00</b>	<b>0,00</b>	<b>0,00</b>	
Sume primite în contul plăților efectuate în anul curent	45.02.04.01	0,00				
Sume primite în contul plăților efectuate în anii anteriori	45.02.04.02	0,00				
Prefinanțare	45.02.04.03	0,00				
Fondul European pentru Pescuit (cod 45.02.05.01+45.02.05.02+45.02.05.03)	<b>45.02.05</b>	<b>0,00</b>	<b>0,00</b>	<b>0,00</b>	<b>0,00</b>	
Sume primite în contul plăților efectuate în anul curent	45.02.05.01	0,00				
Sume primite în contul plăților efectuate în anii anteriori	45.02.05.02	0,00				
Prefinanțare	45.02.05.03	0,00				
Instrumentul de Asistență pentru Preaderare (cod 45.02.07.01+45.02.07.02+45.02.07.03)	<b>45.02.07</b>	<b>0,00</b>	<b>0,00</b>	<b>0,00</b>	<b>0,00</b>	
Sume primite în contul plăților efectuate în anul curent	45.02.07.01	0,00				
Sume primite în contul plăților efectuate în anii anteriori	45.02.07.02	0,00				
Prefinanțare	45.02.07.03	0,00				
Instrumentul European de Vecinătate și Parteneriat (cod 45.02.08.01+45.02.08.02+45.02.08.03)	<b>45.02.08</b>	<b>0,00</b>	<b>0,00</b>	<b>0,00</b>	<b>0,00</b>	
Sume primite în contul plăților efectuate în anul curent	45.02.08.01	0,00				
Sume primite în contul plăților efectuate în anii anteriori	45.02.08.02	0,00				
Prefinanțare	45.02.08.03	0,00				
Programe comunitare finanțate în perioada 2007-2013 (cod 45.02.15.01+45.02.15.02+45.02.15.03)	<b>45.02.15</b>	<b>0,00</b>	<b>0,00</b>	<b>0,00</b>	<b>0,00</b>	
Sume primite în contul plăților efectuate în anul curent	45.02.15.01	0,00				
Sume primite în contul plăților efectuate în anii anteriori	45.02.15.02	0,00				
Prefinanțare	45.02.15.03	0,00				
Alte facilități și instrumente postaderare (cod 45.02.16.01+45.02.16.02+45.02.16.03)	<b>45.02.16</b>	<b>0,00</b>	<b>0,00</b>	<b>0,00</b>	<b>0,00</b>	
Sume primite în contul plăților efectuate în anul curent	45.02.16.01	0,00				
Sume primite în contul plăților efectuate în anii anteriori	45.02.16.02	0,00				
Prefinanțare	45.02.16.03	0,00				
Mecanismul financiar SEE (cod 45.02.17.01+45.02.17.02+45.02.17.03)	<b>45.02.17</b>	<b>0,00</b>	<b>0,00</b>	<b>0,00</b>	<b>0,00</b>	
Sume primite în contul plăților efectuate în anul curent	45.02.17.01	0,00				
Sume primite în contul plăților efectuate în anii anteriori	45.02.17.02	0,00				
Prefinanțare	45.02.17.03	0,00				
Mecanismul Financiar Norvegian (cod 45.02.18.01+45.02.18.02+45.02.18.03)	<b>45.02.18</b>	<b>0,00</b>	<b>0,00</b>	<b>0,00</b>	<b>0,00</b>	
Sume primite în contul plăților efectuate în anul curent	45.02.18.01	0,00				
Sume primite în contul plăților efectuate în anii anteriori	45.02.18.02	0,00				
Prefinanțare	45.02.18.03	0,00				

Seș serviciu,

Amexa nr 2 la HCL - /

Editat la data de: 28-SEP-18 20:46:15

**Contul de executie al bugetului local**

la data de: 28-SEP-18

Page 28 of 48

Sursa de finantare Integral de la buget

**4541360 Municipiul Pascani**

An : 2018 Trezorerie Pascani

Venituri/Cheltuieli	Cod	Credite	Incasari/Plati	Disponibil
<b>Veniturile bugetelor locale</b>		<b>.00</b>	<b>41,948,466.02</b>	<b>.00</b>
Impozit pe venit	030000	.00	10,640.50	.00
Impozitul pe veniturile din tr	031800	.00	10,640.50	.00
Cote si sume defalcate din imp	040000	.00	12,134,087.64	.00
Cote defalcate din impozitul p	040100	.00	10,243,012.64	.00
Sume alocate din cotele defalc	040400	.00	1,891,075.00	.00
Impozite si taxe pe proprietate	070000	.00	4,174,466.22	.00
Impozit si taxa pe cladiri	070100	.00	2,203,962.46	.00
Impozit pe cladiri de la perso	070101	.00	1,377,569.44	.00
Impozit si taxa pe cladiri de	070102	.00	826,393.02	.00
Impozit si taxa pe teren	070200	.00	1,658,664.53	.00
Impozit pe terenuri de la pers	070201	.00	732,948.25	.00
Impozit si taxa pe teren de la	070202	.00	687,971.26	.00
Impozit pe terenul din extravi	070203	.00	237,745.02	.00
Taxe judiciare de timbru si al	070300	.00	311,839.23	.00
Sume defalcate din TVA ( se sc	110000	.00	7,211,610.00	.00
Sume defalcate din taxa pe val	110200	.00	5,552,490.00	.00
Sume defalcate din taxa pe val	110600	.00	1,243,000.00	.00
Sume defalcate din taxa pe val	110900	.00	416,120.00	.00
Taxe pe servicii specifice	150000	.00	1,133.10	.00
Impozit pe spectacole	150100	.00	1,133.10	.00
Taxe pe utilizarea bunurilor,	160000	.00	1,485,030.67	.00
Impozit pe mijloacele de tran	160200	.00	1,429,049.63	.00
Impozit pe mijloacele de trans	160201	.00	1,002,118.80	.00
Impozit pe mijloacele de trans	160202	.00	426,930.83	.00
Taxe si tarife pentru eliberar	160300	.00	55,981.04	.00
Alte impozite si taxe fiscale	180000	.00	5,695.12	.00
Alte impozite si taxe	185000	.00	5,695.12	.00
Venituri din proprietate	300000	.00	881,117.95	.00
Venituri din concesiuni si inc	300500	.00	881,117.95	.00
Alte venituri din concesiuni s	300530	.00	881,117.95	.00
Venituri din prestari de servi	330000	.00	644,468.18	.00
Venituri din prestari de servi	330800	.00	457,211.00	.00
Contributia persoanelor benef	331200	.00	4,108.06	.00
Taxe din activitati cadastrale	332400	.00	181,149.98	.00
Venituri din recuperarea chelt	332800	.00	1,999.14	.00
Venituri din taxe administrati	340000	.00	6,213.09	.00
Taxe extrajudiciare de timbru	340200	.00	6,213.09	.00
Amenzi, penalitati si confisca	350000	.00	896,491.65	.00
Venituri din amenzi si alte sa	350100	.00	894,128.37	.00
Venituri din amenzi si alte sa	350102	.00	894,128.37	.00
Alte amenzi, penalitati si con	355000	.00	2,363.28	.00
Diverse venituri	360000	.00	1,880,579.04	.00
Taxe speciale	360600	.00	1,842,468.13	.00



## Contul de executie al bugetului local

la data de: 28-SEP-18

Page 29 of 48

Sursa de finantare Integral de la buget  
4541360 Municipiul Pascani

An : 2018 Trezorerie Pascani

Venituri/Cheltuieli	Cod	Credite	Incasari/Plati	Disponibil
Alte venituri	365000	.00	38,110.91	.00
Venituri din valorificarea uno	390000	.00	28,124.17	.00
Venituri din valorificarea uno	390100	.00	7,075.82	.00
Venituri din vanzarea unor bun	390700	.00	21,048.35	.00
Incasari din rambursarea impru	400000	.00	10,140,000.00	.00
Sume din excedentul bugetului	401400	.00	10,140,000.00	.00
Subventii de la bugetul de sta	420000	.00	2,448,808.69	.00
Subventii primite din Fondul d	422800	.00	192,000.00	.00
Subventii pentru acordarea aju	423400	.00	1,398.00	.00
Subventii din bugetul de stat	424100	.00	22,443.00	.00
Finantarea Programului Nationa	426500	.00	2,232,967.69	.00
<b>Cheltuielile bugetelor locale</b>		<b>39,188,770.00</b>	<b>31,302,950.22</b>	<b>7,885,819.78</b>
Autoritati publice si actiuni	510000	5,044,550.00	4,355,898.39	688,651.61
TITLUL I CHELTUIELI DE PERSON	510000100000	3,974,900.00	3,580,628.01	394,271.99
TITLUL II BUNURI SI SERVICII	510000200000	873,250.00	728,650.84	144,599.16
TITLUL XIII ACTIVE NEFINANCIAR	510000710000	196,400.00	46,619.54	149,780.46
Alte servicii publice generale	540000	504,320.00	402,294.66	102,025.34
TITLUL I CHELTUIELI DE PERSON	540000100000	472,070.00	377,673.00	94,397.00
TITLUL II BUNURI SI SERVICII	540000200000	32,250.00	24,621.66	7,628.34
Tranzactii privind datoria pub	550000	415,000.00	373,800.21	41,199.79
TITLUL III DOBANZI	550000300000	415,000.00	373,800.21	41,199.79
Ordine publica si siguranta na	610000	1,291,460.00	1,037,169.01	254,290.99
TITLUL I CHELTUIELI DE PERSON	610000100000	1,184,160.00	973,299.00	210,861.00
TITLUL II BUNURI SI SERVICII	610000200000	107,300.00	63,870.01	43,429.99
Invatamant	650000	4,011,040.00	3,293,423.37	717,616.63
TITLUL II BUNURI SI SERVICII	650000200000	2,785,670.00	2,337,912.89	447,757.11
TITLUL VII ALTE TRANSFERURI	650000550000	416,120.00	416,120.00	.00
TITLUL IX ASISTENTA SOCIALA	650000570000	97,890.00	73,162.01	24,727.99
TITLUL XI ALTE CHELTUIELI	650000590000	309,860.00	264,853.00	45,007.00
TITLUL XIII ACTIVE NEFINANCIAR	650000710000	401,500.00	201,375.47	200,124.53
Sanatate	660000	1,061,000.00	517,748.68	543,251.32
TITLUL I CHELTUIELI DE PERSON	660000100000	504,750.00	419,361.00	85,389.00
TITLUL II BUNURI SI SERVICII	660000200000	6,250.00	1,045.68	5,204.32
TITLUL VI TRANSFERURI INTRE UN	660000510000	500,000.00	97,342.00	402,658.00
TITLUL XIII ACTIVE NEFINANCIAR	660000710000	50,000.00	.00	50,000.00
Cultura, recreere si religie	670000	2,849,880.00	2,493,588.28	356,291.72
TITLUL I CHELTUIELI DE PERSON	670000100000	46,580.00	42,110.00	4,470.00
TITLUL II BUNURI SI SERVICII	670000200000	592,550.00	556,153.93	36,396.07
TITLUL VI TRANSFERURI INTRE UN	670000510000	1,740,000.00	1,740,000.00	.00
TITLUL XI ALTE CHELTUIELI	670000590000	75,000.00	67,000.00	8,000.00
TITLUL XIII ACTIVE NEFINANCIAR	670000710000	395,750.00	88,324.35	307,425.65
Asigurari si asistenta sociala	680000	4,863,100.00	4,230,781.99	632,318.01
TITLUL I CHELTUIELI DE PERSON	680000100000	2,549,650.00	2,144,453.00	405,197.00
TITLUL II BUNURI SI SERVICII	680000200000	516,280.00	468,570.61	47,709.39

**Contul de executie al bugetului local**

la data de: 28-SEP-18

Page 30 of 48

Sursa de finantare Integral de la buget

**4541360 Municipiul Pascani**

An : 2018 Trezorerie Pascani

Venituri/Cheltuieli	Cod	Credite	Incasari/Plati	Disponibil
TITLUL IX ASISTENTA SOCIALA	680000570000	1,797,170.00	1,618,394.97	178,775.03
Titlul XIX Plati efectuate in	680000850000	.00	636.59	.00
Locuinte, servicii si dezvolt	700000	7,958,900.00	5,581,180.60	2,377,719.40
TITLUL I CHELTUIELI DE PERSON	700000100000	1,392,000.00	1,263,561.00	128,439.00
TITLUL II BUNURI SI SERVICII	700000200000	2,742,900.00	2,513,288.91	229,611.09
TITLUL XI ALTE CHELTUIELI	700000590000	84,000.00	84,000.00	.00
TITLUL XIII ACTIVE NEFINANCIAR	700000710000	2,320,000.00	316,041.08	2,003,958.92
TITLUL XVII RAMBURSARI DE CRED	700000810000	1,420,000.00	1,404,289.61	15,710.39
Protectia mediului	740000	2,343,000.00	2,326,538.75	16,461.25
TITLUL II BUNURI SI SERVICII	740000200000	2,343,000.00	2,326,538.75	16,461.25
Combustibili si energie	810000	1,495,000.00	1,468,011.82	26,988.18
TITLUL IV SUBVENTII	810000400000	1,495,000.00	1,468,011.82	26,988.18
Agricultura, silvicultura, pis	830000	180,000.00	142,106.23	37,893.77
TITLUL II BUNURI SI SERVICII	830000200000	180,000.00	142,106.23	37,893.77
Transporturi	840000	7,171,520.00	5,080,408.23	2,091,111.77
TITLUL I CHELTUIELI DE PERSON	840000100000	423,810.00	379,452.00	44,358.00
TITLUL II BUNURI SI SERVICII	840000200000	1,272,000.00	691,579.45	580,420.55
TITLUL XI ALTE CHELTUIELI	840000590000	84,000.00	64,924.00	19,076.00
TITLUL XIII ACTIVE NEFINANCIAR	840000710000	5,391,710.00	3,944,452.78	1,447,257.22
<b>EXCEDENT/DEFICIT</b>		<b>.00</b>	<b>10,645,515.80</b>	<b>.00</b>

Intocmit , ,

Sef serviciu ,



**Contul de executie al bugetului local**

la data de: 28-SEP-18

Sursa de finantare Activitati finantate integral din venituri proprii

Page 4 of 5

**4541360 Municipiul Pascani**

An : 2018 Trezorerie Mun. Pascani

Venituri / Cheltuieli

	Sursa Cod	Incasari/Plati
<b>Veniturile bugetelor locale</b>	E	<b>1,415,761.09</b>
<b>Venituri din proprietate</b>	<b>E 300000</b>	<b>669,395.56</b>
Venituri din concesiuni si inchirieri )	E 300500	639,247.55
Alte venituri din concesiuni si inchirieri de catre institut	E 300530	639,247.55
Venituri din utilizarea pasunilor comunale	E 300900	30,148.01
<b>Venituri din prestari de servicii si alte activitati</b>	<b>E 330000</b>	<b>589,592.50</b>
Taxe si alte venituri in invatamant	E 330500	862.00
Venituri din prestari de servicii	E 330800	10,665.00
Contributia elevilor si studentilor pentru internate, camine	E 331400	578,065.50
<b>Diverse venituri</b>	<b>E 360000</b>	<b>11,138.95</b>
Alte venituri	E 365000	11,138.95
<b>Transferuri voluntare, altele decat subventiile</b>	<b>E 370000</b>	<b>55,037.00</b>
Donatii si sponsorizari	E 370100	55,037.00
<b>Incasari din rambursarea imprumuturilor acordate</b>	<b>E 400000</b>	<b>90,597.08</b>
Sume utilizate din excedentul anului precedent pentru efectu	E 401500	90,597.08
Sume utilizate de administratiile locale din excedentul anul	E 401501	40,597.08
Sume utilizate de administratiile locale din excedentul anul	E 401502	50,000.00
<b>Cheltuielile bugetelor locale</b>	<b>E</b>	<b>1,207,748.59</b>
<b>Invatamant</b>	<b>E 650000</b>	<b>586,118.28</b>
Invatamant prescolar si primar	E 650300	312,754.05
Invatamant secundar	E 650400	81,423.46
Servicii auxiliare pentru educatie	E 651100	191,940.77
Invatamant prescolar	E 650301	311,847.05
Invatamant primar	E 650302	907.00
Invatamant secundar inferior	E 650401	2,400.00
Invatamant secundar superior	E 650402	79,023.46
Internate si cantine pentru elevi	E 651103	191,940.77
<b>Asigurari si asistenta sociala</b>	<b>E 680000</b>	<b>28,209.44</b>
Crese	E 681100	28,209.44
<b>Locuinte, servicii si dezvoltare publica</b>	<b>E 700000</b>	<b>593,420.87</b>
Servicii si dezvoltare publica	E 700400	593,420.87
Invatamant	E 650000	586,118.28
<b>TITLUL II BUNURI SI SERVICII</b>	<b>E 65000020</b>	<b>586,118.28</b>
Furnituri de birou	E 650000200101	2,539.12
Incalzit, iluminat si forta motrica	E 650000200103	3,361.16
Apa, canal si salubritate	E 650000200104	547.54
Transport	E 650000200107	3,552.00
Posta, telecomunicatii, radio, tv, internet	E 650000200108	77.79
Materiale si prestari de servicii cu caracter functional	E 650000200109	1,894.10
Alte bunuri si servicii pentru intretinere si functionare	E 650000200130	27,486.30
Reparatii curente	E 650000200200	28,099.65
Hrana pentru oameni	E 650000200301	503,787.82
Alte obiecte de inventar	E 650000200530	1,023.58
Deplasari interne, detasari, transferari	E 650000200601	2,372.38

**Contul de executie al bugetului local**

la data de: 28-SEP-18

Sursa de finantare Activitati finantate integral din venituri proprii

Page 5 of 5


**4541360 Municipiul Pascani**

An : 2018 Trezorerie Mun. Pascani

Venituri / Cheltuieli	Sursa Cod	Incasari/Plati
Pregatire profesionala	E 650000201300	200.00
Chirii	E 650000203004	11,176.84
Asigurari si asistenta sociala	E 680000	28,209.44
<b>TITLUL II BUNURI SI SERVICII</b>	<b>E 68000020</b>	<b>28,209.44</b>
Hrana pentru oameni	E 680000200301	28,209.44
Locuinte, servicii si dezvoltare publica	E 700000	593,420.87
<b>TITLUL I CHELTUIELI DE PERSONAL</b>	<b>E 70000010</b>	<b>283,209.00</b>
Salarii de baza	E 700000100101	256,887.00
Vouchere de vacanta	E 700000100206	15,950.00
Contributii de asigurari sociale de stat	E 700000100301	3,591.00
Contributii de asigurari de somaj	E 700000100302	114.00
Contributii de asigurari sociale de sanatate	E 700000100303	1,182.00
Contributii de asigurari pentru accidente de munca si boli p	E 700000100304	34.00
Contributii pentru concedii si indemnizatii	E 700000100306	193.00
Contributia asiguratorie pentru munca	E 700000100307	5,258.00
<b>TITLUL II BUNURI SI SERVICII</b>	<b>E 70000020</b>	<b>309,211.87</b>
Furnituri de birou	E 700000200101	2,742.36
Materiale pentru curatenie	E 700000200102	12,788.53
Incalzit, iluminat si forta motrica	E 700000200103	75,581.72
Apa, canal si salubritate	E 700000200104	160,044.24
Alte bunuri si servicii pentru intretinere si functionare	E 700000200130	43,281.81
Alte obiecte de inventar	E 700000200530	14,773.21
<b>TITLUL XIII ACTIVE NEFINANCIARE (71.01+71.02)</b>	<b>E 70000071</b>	<b>1,000.00</b>
Alte active fixe	E 700000710130	1,000.00

Intocmit ,

Sef serviciu ,



## Contul de executie al bugetului local

la data de: 28-SEP-18

Page 1 of 2

Sursa de finantare Integral venituri proprii

4541360 Municipiul Pascani

An : 2018 Trezorerie Mun. Pascani

Venituri / Cheltuieli

	Sursa Cod	Incasari/Plati
<b>Veniturile bugetelor locale</b>	F	
<b>Venituri din prestari de servicii si alte activitati</b>	F 330000	40,467,229.82
Venituri din prestari de servicii	F 330800	23,963,923.10
Venituri din contractele incheiate cu casele de asigurari so	F 332100	358,064.37
Venituri din contractele incheiate cu directiile de sanatate	F 333000	19,173,986.98
Venituri din contractele incheiate cu directiile de sanatate	F 333100	1,197,328.00
<b>Transferuri voluntare, altele decat subventiile</b>	F 370000	3,234,543.75
Donatii si sponsorizari	F 370100	91,000.00
Varsaminte din sectiunea de functionare pentru finantarea se	F 370300	91,000.00
Varsaminte din sectiunea de functionare	F 370400	110,000.00
<b>Incasari din rambursarea imprumuturilor acordate</b>	F 400000	110,000.00
Sume utilizate din excedentul anului precedent pentru efectu	F 401500	521,743.72
Sume utilizate de administratiile locale din excedentul anul	F 401501	521,743.72
<b>Subventii de la alte administratii</b>	F 430000	15,890,563.00
Subventii din bugetele locale pentru finantarea cheltuielii	F 431400	97,342.00
Subventii din bugetul Fondului national unic de asigurari so	F 433300	15,793,221.00
<b>Cheltuielile bugetelor locale</b>	F	39,063,745.72
<b>Sanatate</b>	F 660000	39,063,745.72
Servicii medicale in unitati sanitare cu paturi	F 660600	39,063,745.72
Spitale generale	F 660601	39,063,745.72
Sanatate	F 660000	39,063,745.72
<b>TITLUL I CHELTUIELI DE PERSONAL</b>	F 66000010	33,038,286.00
Salarii de baza	F 660000100101	20,568,210.00
Sporuri pentru conditii de munca	F 660000100105	4,446,868.00
Alte sporuri	F 660000100106	4,154,289.00
Fond pentru posturi ocupate prin cumul	F 660000100110	86,879.00
Fond aferent platii cu ora	F 660000100111	831,610.00
Indemnizatii platite unor persoane din afara unitatii	F 660000100112	4,280.00
Indemnizatii de hrana	F 660000100117	1,076,935.00
Alte drepturi salariale in bani	F 660000100130	109,578.00
Vouchere de vacanta	F 660000100206	441,050.00
Contributii de asigurari sociale de stat	F 660000100301	399,517.00
Contributii de asigurari de somaj	F 660000100302	11,925.00
Contributii de asigurari sociale de sanatate	F 660000100303	126,032.00
Contributii de asigurari pentru accidente de munca si boli p	F 660000100304	6,782.00
Contributia asiguratorie pentru munca	F 660000100307	774,331.00
<b>TITLUL II BUNURI SI SERVICII</b>	F 66000020	5,669,321.73
Furnituri de birou	F 660000200101	114,097.78
Materiale pentru curatenie	F 660000200102	75,321.16
Incalzit, iluminat si forta motrica	F 660000200103	605,590.63
Apa, canal si salubritate	F 660000200104	267,704.19
Carburanti si lubrifianti	F 660000200105	9,353.00
Piese de schimb	F 660000200106	75,404.11
Transport	F 660000200107	7,497.00

**Contul de executie al bugetului local**

la data de: 28-SEP-18

Page 2 of 2

Sursa de finantare Integral venituri proprii

**4541360 Municipiul Pascani**


An : 2018 Trezorerie Mun. Pascani

Venituri / Cheltuieli

	Sursa Cod	Incasari/Plati
Posta, telecomunicatii, radio, tv, internet	F 660000200108	34,759.72
Materiale si prestari de servicii cu caracter functional	F 660000200109	34,257.78
Alte bunuri si servicii pentru intretinere si functionare	F 660000200130	620,815.71
Reparatii curente	F 660000200200	82,105.94
Hrana pentru oameni	F 660000200301	339,845.20
Medicamente	F 660000200401	1,217,201.85
Materiale sanitare	F 660000200402	444,732.18
Reactivi	F 660000200403	787,887.09
Dezinfectanti	F 660000200404	83,980.68
Uniforme si echipament	F 660000200501	11,177.02
Lenjerie si accesorii de pat	F 660000200503	29,794.92
Alte obiecte de inventar	F 660000200530	115,373.55
Deplasari interne, detasari, transferari	F 660000200601	9,424.00
Materiale de laborator	F 660000200900	7,772.49
Carti, publicatii si materiale documentare	F 660000201100	1,386.00
Pregatire profesionala	F 660000201300	4,050.00
Protectia muncii	F 660000201400	2,010.70
Alte cheltuieli cu bunuri si servicii	F 660000203030	687,779.03
<b>TITLUL XI ALTE CHELTUIELI</b>	<b>F 66000059</b>	<b>248,742.00</b>
Burse	F 660000590100	2,821.00
Sume aferente persoanelor cu handicap neincadrate	F 660000594000	245,921.00
<b>TITLUL XIII ACTIVE NEFINANCIARE (71.01+71.02)</b>	<b>F 66000071</b>	<b>107,395.99</b>
Masini, echipamente si mijloace de transport	F 660000710102	67,592.00
Alte active fixe	F 660000710130	10,053.99
Reparatii capitale aferente activelor fixe	F 660000710300	29,750.00

Intocmit ,

Sef serviciu ,



**Contul de executie al bugetului local**

la data de: 28-SEP-18

Sursa de finantare Venituri proprii si subventii

Page 1 of 2

**4541360 Municipiul Pascani**

An : 2018 Trezorerie Mun. Pascani

Venituri / Cheltuieli

	Sursa Cod	Incasari/Plati
<b>Veniturile bugetelor locale</b>		
<b>Venituri din proprietate</b>	<b>G</b>	<b>1,917,748.14</b>
Venituri din concesiuni si inchirieri )	<b>G 300000</b>	<b>13,966.00</b>
Alte venituri din concesiuni si inchirieri de catre institut	G 300500	13,966.00
<b>Venituri din prestari de servicii si alte activitati</b>	<b>G 300530</b>	<b>13,966.00</b>
Venituri din prestari de servicii	<b>G 330000</b>	<b>42,901.50</b>
Venituri din serbari si spectacole scolare, manifestari cult	G 330800	37,385.00
<b>Diverse venituri</b>	<b>G 331900</b>	<b>5,516.50</b>
Alte venituri	<b>G 360000</b>	<b>1,223.30</b>
<b>Transferuri voluntare, altele decat subventiile</b>	<b>G 365000</b>	<b>1,223.30</b>
Alte transferuri voluntare	G 375000	14,174.79
<b>Incasari din rambursarea imprumuturilor acordate</b>	<b>G 370000</b>	<b>14,174.79</b>
Sume utilizate din excedentul anului precedent pentru efectu	<b>G 400000</b>	<b>105,482.55</b>
Sume utilizate de administratiile locale din excedentul anul	G 401500	105,482.55
<b>Subventii de la alte administratii</b>	<b>G 401502</b>	<b>105,482.55</b>
Subventii pentru institutii publice	<b>G 430000</b>	<b>1,740,000.00</b>
<b>Cheltuielile bugetelor locale</b>	<b>G 430900</b>	<b>1,740,000.00</b>
<b>Cultura, recreere si religie</b>	<b>G</b>	<b>1,565,973.17</b>
Servicii culturale	<b>G 670000</b>	<b>1,565,973.17</b>
Servicii recreative si sportive	G 670300	745,619.15
Case de cultura	G 670500	820,354.02
Alte servicii culturale	G 670306	562,425.21
Sport	G 670330	183,193.94
Cultura, recreere si religie	G 670501	820,354.02
<b>TITLUL I CHELTUIELI DE PERSONAL</b>	<b>G 670000</b>	<b>1,565,973.17</b>
Salarii de baza	<b>G 67000010</b>	<b>740,911.01</b>
Alte drepturi salariale in bani	G 670000100101	674,141.00
Vouchere de vacanta	G 670000100130	1,486.00
Contributii de asigurari sociale de stat	G 670000100206	37,850.01
Contributii de asigurari de somaj	G 670000100301	9,484.00
Contributii de asigurari sociale de sanatate	G 670000100302	282.00
Contributii de asigurari pentru accidente de munca si boli p	G 670000100303	3,064.00
Contributii pentru concedii si indemnizatii	G 670000100304	125.00
Contributia asiguratorie pentru munca	G 670000100306	555.00
<b>TITLUL II BUNURI SI SERVICII</b>	<b>G 670000100307</b>	<b>13,924.00</b>
Furnituri de birou	<b>G 67000020</b>	<b>816,808.11</b>
Materiale pentru curatenie	G 670000200101	4,427.21
Incalzit, iluminat si forta motrica	G 670000200102	6,453.46
Apa, canal si salubritate	G 670000200103	126,552.16
Carburanti si lubrifianti	G 670000200104	20,790.44
Posta, telecomunicatii, radio, tv, internet	G 670000200105	11,741.26
Materiale si prestari de servicii cu caracter functional	G 670000200108	9,844.31
Alte bunuri si servicii pentru intretinere si functionare	G 670000200109	195,699.00
Reparatii curente	G 670000200130	186,425.62
	G 670000200200	1,762.58

**Contul de executie al bugetului local**

la data de: 28-SEP-18

Page 2 of 2

Sursa de finantare Venituri proprii si subventii

**4541360 Municipiul Pascani**


An : 2018 Trezorerie Mun. Pascani

Venituri / Cheltuieli

	Sursa	Cod	Incasari/Plati
Hrana pentru oameni	G	670000200301	10,760.04
Alte obiecte de inventar	G	670000200530	32,286.73
Deplasari interne, detasari, transferari	G	670000200601	1,302.00
Carti, publicatii si materiale documentare	G	670000201100	15,560.99
Pregatire profesionala	G	670000201300	904.20
Protectia muncii	G	670000201400	3,954.20
Alte cheltuieli cu bunuri si servicii	G	670000203030	188,343.91
<b>TITLUL XIII ACTIVE NEFINANCIARE (71.01+71.02)</b>	<b>G</b>	<b>67000071</b>	<b>8,254.05</b>
Masini, echipamente si mijloace de transport	G	670000710102	8,254.05

Intocmit ,

Sef serviciu





## MUNICIPIUL PASCANI

Nr. 18079/26.10.2018

### - EXPUNERE DE MOTIVE -


#### **la Proiectul de hotarâre privind aprobarea contului de executie a bugetului de venituri si cheltuieli a municipiului Pascani pentru trim. al III-lea al anului 2018**

Avand in vedere prevederile din:

- Legea nr. 273/2006 privind finanțele publice locale, republicata, cu modificările și completările ulterioare;
- Legea nr. 215/2001 privind administratia publica locala, republicata, cu modificarile si completările ulterioare;
- O.U.G. nr. 63/2010 pentru modificarea și completarea Legii nr. 273/2006 privind finanțele publice locale, precum și pentru stabilirea unor măsuri financiare, cu modificările și completările ulterioare;
- Legea nr. 2/2018 a bugetului de stat pe anul 2018;
- Legea nr. 227/2015 privind Codul fiscal, cu modificările si completările ulterioare;
- H.C.L. nr. 69/2017 privind aprobarea impozitelor și taxelor locale în municipiul Pașcani pentru anul 2018;

Conform art. 49 alin. 12 si 13 din Legea 273/2006 privind finantele publice locale cu modificarile si completările ulterioare, care precizeaza faptul ca in lunile aprilie, iulie si octombrie, pentru trimestrul expirat, si cel tarziu in decembrie pentru trimestrul al IV-lea, ordonatorii principali de credite au obligatia de a prezenta in sedinta publica, spre analiza si aprobare de catre autoritatiile deliberative, executia bugetelor intocmite pe cele doua sectiuni, cu scopul de a redimensiona cheltuielile in raport cu gradul de colectare a veniturilor, prin rectificarea bugetara locala, astfel incat la sfarsitul anului sa nu se inregistreze plati restante iar diferenta dintre suma veniturilor incasate si excedentul anului anterior utilizat pentru finantarea exercitiului bugetar curent, pe de o parte, si suma platilor efectuate si a platilor restante, pe de alta parte sa fie mai mare decat zero.

Fata de cele prezentate mai sus supun spre aprobare Consiliului Local al municipiului Pascani *Proiectul de hotarâre privind aprobarea contului de executie a bugetului de venituri si cheltuieli a municipiului Pascani pentru trim. al III-lea al anului 2018*



PRIMAR  
ing. Dumitru Pantazi



**REFERAT DE SPECIALITATE**

**la Proiectul de hotărâre privind aprobarea contului de execuție a  
bugetului de venituri și cheltuieli a municipiului Pașcani  
pentru trim.al III-lea al anului 2018**

Având în vedere prevederile din:

- Legea nr. 273/2006 privind finanțele publice locale, republicată, cu modificările și completările ulterioare;
- Legea nr. 215/2001 privind administrația publică locală, republicată, cu modificările și completările ulterioare;
- O.U.G. nr. 63/2010 pentru modificarea și completarea Legii nr. 273/2006 privind finanțele publice locale, precum și pentru stabilirea unor măsuri financiare, cu modificările și completările ulterioare;
- Legea nr. 2/2018 a bugetului de stat pe anul 2018;
- Legea nr. 227/2015 privind Codul fiscal, cu modificările și completările ulterioare;
- H.C.L. nr. 69/2017 privind aprobarea impozitelor și taxelor locale în municipiul Pașcani pentru anul 2018;

Conform art. 49 alin. 12 și 13 din Legea 273/2006 privind finanțele publice locale cu modificările și completările ulterioare, în lunile aprilie, iulie și octombrie, pentru trimestrul expirat, și cel târziu în decembrie pentru trimestrul al IV-lea, ordonatorii principali de credite au obligația de a prezenta în ședința publică, spre analiză și aprobare de către autoritățile deliberative, execuția bugetelor întocmite pe cele două secțiuni, cu scopul de a redimensiona cheltuielile în raport cu gradul de colectare a veniturilor, prin rectificarea bugetară locală, astfel încât la sfârșitul anului să nu se înregistreze plăți restante iar diferența dintre suma veniturilor încasate și excedentul anului anterior utilizat pentru finanțarea exercitiului bugetar curent, pe de o parte, și suma plăților efectuate și a plăților restante, pe de altă parte să fie mai mare decât zero.

Operațiunile economice, de evidență a veniturilor, de evidență contabilă a cheltuielilor se desfășoară în cadrul serviciilor de specialitate ale Direcției economice. Operațiunile se evidențiază cronologic și sistematic în baza documentelor justificative.

Contabilitatea instituției se ține în partida dublă și urmărește să asigure informații ordonatorului de credite cu privire la execuția bugetelor de venituri și cheltuieli, patrimoniului, cât și informații privind performanțele financiare și fluxurile de trezorerie.

Contabilitatea analitică este organizată conform normelor contabile, întocmindu-se balanța analitică pentru conturile de furnizori, creanțe, clienți, debitori, materiale.

Legea contabilității nr. 82/1991, republicată cu modificările și completările ulterioare și instrucțiunile și normele de închidere a situațiilor financiare pentru instituțiile publice.

Veniturile bugetului local realizate cumulativ, până la sfârșitul trimestrului al III-lea al anului 2018, conform execuției bugetului local de venituri și cheltuieli, sunt în suma totală de 41.948.466,02 lei, fapt pentru care, conturile de execuție ale bugetelor întocmite pe cele două secțiuni se prezintă astfel:

- veniturile secțiunii de funcționare sunt în suma de 29.331.533,16 lei
- veniturile secțiunii de dezvoltare sunt în suma de 12.616.932,86 lei.

Potrivit prevederilor Bugetului Local al Municipiului Pâncani pentru trim.al III-lea al anului fiscal 2018, realizarea veniturilor se prezinta conform Anexei 1 "Bugetul Local Detaliat pe Capicole si Subcapicole pe anul 2018"

Indicatorii de sinteza privind realizarea veniturilor pentru trim. al III-lea al anului 2018, se prezinta dupa cum urmeaza:

Indicatori de sinteza	Veniturile formula de calcul	Sume - mii lei -	Procent de realizare%
0	1	2	3
Gradul de realizare al veniturilor	Venituri totale incasate	41.948,47	103%
	Venituri totale programate	40.628,79	
Gradul de realizare al veniturilor proprii	Venituri proprii incasate	32.288,05	114%
	Venituri proprii programate	28.293,10	
Gradul de finantare din venituri proprii	Venituri proprii incasate	32.288,05	79,47%
	Venituri totale programate	40.628,78	
Gradul de autofinantare	Venituri proprii incasate(exclusiv cote)	20.153,96	48,04%
	Venituri totale incasate	41.948,47	

Executia cheltuielilor de functionare pentru trim al III-lea al anului 2018 este in suma de 26.706.137,00 lei, inregistrand un disponibil pe sectiunea de functionare de 2.625.396,16 lei.

Executia cheltuielilor de dezvoltare este in suma de 4.596.813,22 lei rezultand un disponibil pe sectiunea de dezvoltare de 8.020.119,64 lei.

Indicatorii de sinteza privind realizarea cheltuielilor pentru trim al III-lea al anului 2018, se prezinta dupa cum urmeaza:

Indicatori de sinteza	Cheltuieli formula de calcul	Sume - mii lei -	Procent de realizare%
0	1	2	3
Ponderea sectiunii de functionare	Plati aferente sectiunii de functionare	26.706,14	85,32%
	Total plati	31.302,95	
Ponderea sectiunii de dezvoltare	Plati aferente sectiunii de dezvoltare	4.596,81	14,68%
	Total plati	31.302,95	

Pentru trim al III-lea al anului 2018 cheltuielile prevazute a se efectua si cele efectiv realizate pentru fiecare din structurile UATM Pâncani, se prezinta in cele ce urmeaza:

- lei -

Specificatii	Prevederi bugetare trim I+trim II+ trim III	Prevederi bugetare trim I+trim II+trim III	Disponibil ramas	Procent de realizare %
<b>AUTORITATI PUBLICE SI ACTIUNI EXTERNE – cont 51.02</b>				
Salarii	3.974.900,00	3.580.628,01	394.271,99	90,08
Bunuri si servicii	873.250,00	728.650,84	144.599,16	83,44
Investitii	196.400,00	46.619,54	149.780,46	23,73
<b>Total</b>	<b>5.044.550,00</b>	<b>4.355.898,39</b>	<b>688.651,61</b>	<b>86,35</b>
<b>SERVICII PUBLICE COMUNITARE DE EVIDENTA A PERSOANELOR - 54.02</b>				
Salarii	472.070,00	377.673,00	94.397,00	80,00
Bunuri si servicii	32.250,00	24.621,66	7.628,34	76,35
<b>Total</b>	<b>504.320,00</b>	<b>402.294,66</b>	<b>102.025,34</b>	<b>79,77</b>
<b>Tranzactii privind datoria publica – 55.00- Dobanzi – 55.00.30</b>				
<b>Dobanzi</b>	<b>415.000,00</b>	<b>373.800,21</b>	<b>41.199,79</b>	<b>90,07</b>
<b>ORDINE PUBLICA SI SIGURANTA NATIONALA – 61.00</b>				
Salarii	1.184.160,00	973.299,00	210.861,00	82,19
Bunuri si servicii	107.300,00	63.870,01	43.429,99	59,52
<b>Total</b>	<b>1.291.460,00</b>	<b>1.037.169,01</b>	<b>254.290,99</b>	<b>80,31</b>
<b>INVATAMANT – 65.02</b>				
Bunuri si servicii	2.785.670,00	2.337.912,89	447.757,11	83,93
Alte transferuri	416.120,00	416.120,00	00,00	100,00
Asistenta sociala	97.890,00	73.162,01	24.727,99	74,74
Alte cheltuieli	309.860,00	264.853,00	45.007,00	85,48
Active nefinanciare	401.500,00	201.375,47	200.124,53	50,16
<b>Total</b>	<b>4.011.040,00</b>	<b>3.293.423,37</b>	<b>717.616,63</b>	<b>82,11</b>
<b>SANATATE – 66.02 – CABINETE MEDICALE SCOLARE</b>				
Salarii	504.750,00	419.361,00	85.389,00	83,08
Materiale	6.250,00	1.045,68	5.204,32	16,73
Active nefinanciare	50.000,00	0,00	50.000,00	0,00
<b>Total</b>	<b>561.000,00</b>	<b>420.406,68</b>	<b>140.593,32</b>	<b>74,94</b>
<b>SANATATE – 66.02 – Transferuri Spital</b>				
<b>Transferuri</b>	<b>500.000,00</b>	<b>97.342,00</b>	<b>402.658,00</b>	<b>19,47</b>
<b>CULTURA , RECREERE SI RELIGIE – 67.02 – TRANSFERURI</b>				
<b>Total transferuri</b>	<b>1.740.000,00</b>	<b>1.740.000,00</b>	<b>0,00</b>	<b>100,00</b>
<b>CULTURA , RECREERE SI RELIGIE – 67.02</b>				
Salarii	46.580,00	42.110,00	4.470,00	90,40
Materiale	592.550,00	556.153,93	36.396,07	93,86

Alte cheltuieli	75.000,00	67.000,00	8.000,00	89,33
Investitii	395.750,00	88.324,35	307.425,65	22,32
<b>Total</b>	<b>1.109.880,00</b>	<b>753.588,28</b>	<b>356.291,72</b>	<b>67,90</b>
<b>ASISTENTA SOCIALA – 68.02</b>				
Salarii	2.549.650,00	2.144.453,00	405.197,00	84,11
Materiale	516.280,00	468.570,61	47.709,39	90,76
Ajutoare sociale	1.797.170,00	1.618.394,97	178.775,03	90,05
Plati efectuate in anii precedenti	0.00	- 636.59	0.00	0,00
<b>Total</b>	<b>4.863.100,00</b>	<b>4.230.781,99</b>	<b>632.318,01</b>	<b>86,99</b>
<b>LOCUINTE , SERVICII SI DEZVOLTARE PUBLICA – 70.02 GOSPODARIE COMUNALA</b>				
Salarii	1.392.000,00	1.263.561,00	128.439,00	90,77
Materiale	2.742.900,00	2.513.288,91	229.611,09	91,63
Rambursari de credite	1.420.000,00	1.404.289,61	15.710,39	98,89
Investitii	2.320.000,00	316.041,08	2.003.958,92	13,62
Alte cheltuieli	84.000,00	84.000,00	0,00	100,00
<b>Total</b>	<b>7.958.900,00</b>	<b>5.581.180,60</b>	<b>2.377.719,40</b>	<b>70,12</b>
<b>SERVICII DE SALUBRITATE – 74.02</b>				
Bunuri si servicii	2.343.000,00	2.326.538,75	16.461,25	99,30
<b>Total</b>	<b>2.343.000,00</b>	<b>2.326.538,75</b>	<b>16.461,25</b>	<b>99,30</b>
<b>COMBUSTIBIL SI ENERGIE – 81.02 – SUBVENTIE RAGCL</b>				
Subventie ET	1.495.000,00	1.468.011,82	26.988,18	98,19
<b>Total</b>	<b>1.495.000,00</b>	<b>1.468.011,82</b>	<b>26.988,18</b>	<b>98,19</b>
<b>Agricultura, silvicultura, piscicultura - 83.02</b>				
Bunuri si servicii	180.000,00	142.106,23	37.893,77	78,95
<b>Transporturi – 84.02</b>				
Salarii	423.810,00	379.452,00	44.358,00	89,53
Bunuri si servicii	1.272.000,00	691.579,45	580.420,55	54,37
Alte cheltuieli	84.000,00	64.924,00	18.076,00	77,29
Investitii	5.391.710,00	3.944.452,78	1.447.257,22	73,15
<b>Total</b>	<b>7.171.520,00</b>	<b>5.080.408,23</b>	<b>2.091.111,77</b>	<b>70,84</b>
<b>TOTAL GENERAL CHELTUIELI</b>	<b>39.188.770,00</b>	<b>31.302.950,22</b>	<b>7.885.819,78</b>	<b>79,88</b>

**II. Contul de executie aferent bugetului activitatilor finantate integral din venituri proprii – Trim al II-lea an 2018 (Sursa E)**

<b>Total venituri , din care</b>	-	<b>1.415.761,09 lei</b>
Venituri din concesiuni si inchirieri ( piata)	-	606.209,49 lei
Venituri din concesiuni si inchirieri ( scoli)	-	33.038,06 lei
Venituri din utilizarea pasunilor	-	30.148,01 lei
Venituri din prestari servicii si alte activitati – contrib. Elevi -	-	578.065,50 lei

Venituri din prestari servicii	-	10.665,00 lei
Taxe si alte venituri in invatamant	-	862,00 lei
Donatii si sponsorizari	-	55.037,00 lei
Sume utilizate din excedentul anului precedent	-	90.597,08 lei
Alte venituri	-	11.138,95 lei
<b>Total Cheltuieli, din care</b>	-	<b>1.207.748,59 lei</b>
Cheltuieli bugetare Invatamant	-	586.118,28 lei
Cheltuieli Asigurari si asistenta sociala – Cresa	-	28.209,44 lei
Cheltuieli Administratia pietelor	-	593.420,87 lei
<b>Disponibil ramas</b>	-	<b>208.012,50 lei</b>

**III. Contul de executie aferent bugetului “Integral din venituri proprii”-  
Sanatate – Trim al II-lea an 2018 (Sursa F)**

<b>Total venituri, din care</b>	-	<b>40.467.229,82 lei</b>
Venituri din prestari servicii	-	358.064,37 lei
Venituri din contracte cu casele de asigurari	-	19.173.986,98 lei
Venituri din contractele cu directiile de sanatate	-	1.197.328,00 lei
Venituri din contractele cu directiile de sanatate	-	3.234.543,75 lei
Donatii si sponsorizari	-	91.000,00 lei
Sume utilizate din excedentul anului precedent	-	521.743,72 lei
Subventii din Fondul unic de asigurari sociale	-	15.793.221,00 lei
Subventii de la bugetul local pentru finantarea cheltuielilor	-	97.342,00 lei
<b>Total Cheltuieli, din care:</b>	-	<b>39.063.745,72 lei</b>
Cheltuieli de personal	-	33.038.286,00 lei
Bunuri si servicii	-	5.669.321,73 lei
Alte cheltuieli	-	248.742,00 lei
Active nefinanciare	-	107.395,99 lei
<b>Disponibil ramas</b>	-	<b>1.403.484,10 lei</b>

**IV. Contul de executie aferent bugetului “Venituri proprii si subventii”-  
Sport – Trim al II-lea an 2018 (Sursa G)**

<b>Total venituri, din care</b>	-	<b>1.917.748,14 lei</b>
Venituri din concesiuni si inchirieri	-	13.966,00 lei
Venituri din prestari servicii si alte activitati	-	42.901,50 lei
Alte venituri	-	1.223,30 lei
Subventii de la administratie	-	1.740.000,00 lei
Sume utilizate din excedentul anului precedent	-	105.482,55 lei
Transferuri voluntare, altele decat subventiile	-	14.174,79 lei
<b>Total Cheltuieli, din care:</b>	-	<b>1.565.973,17 lei</b>
Cheltuieli de personal	-	740.911,01 lei
Bunuri si servicii	-	815.808,11 lei
Active nefinanciare	-	8.254,05 lei
<b>Disponibil ramas</b>	-	<b>342.774,97 lei</b>

Caracteristica de baza a contului de executie este aceea ca oglindeste realizarile, dimensiunea efectiva a activitatii economice si sociale consumatoare de resurse si producatoare de rezultate. Daca bugetul de venituri si cheltuieli este un document previzional, care estimeaza marimea indicatorilor, contul de executie prezinta gradul de indeplinire a ceea ce institutia si-a propus si cuprinde toate operatiile efectuate de institutie in anul bugetar in legatura cu incasarile si platile efectuate, in structura in care a fost aprobat bugetul.

In consecinta, propunem spre dezbateri si aprobare *Proiectul de hotarâre privind aprobarea contului de executie a bugetului municipiului Pascani pentru trim. al II-lea al anului 2018*, apreciind ca proiectul de hotarare indeplineste conditiile legale pentru a fi aprobat.

**DIRECTIA ECONOMICA  
DIRECTOR EXECUTIV,  
EC. LABONȚU ANGELICA**



**COMPARTIMENT JURIDIC SI CONTENCIOS,  
Vlad Marius Ionut**

