

**HOTĂRÂREA**

nr. .... din ..... 2017

***privind aprobarea contului anual de executie a bugetului de venituri si  
cheltuieli al Municipiului Pașcani  
pe anul 2016***

**Consiliul Local al Municipiului Pașcani, jud.Iasi:**

Avand in vedere prevederile art. 36 alin. (2) lit.(d), art. 63 alin. (1) lit. c), precum și ale art. 115 alin. (1) lit. b), alin. (3), (5) și (6) din Legea administrației publice locale nr. 215/2001, republicată, cu modificari si completari.

Avand in vedere dispozitiile Legii nr. 215/2001 privind administratia publica locala, republicata, cu modificarile si completarile ulterioare;

Avand in vedere Legea nr. 273/2006 privind finanțele publice locale, republicata, cu modificările și completările ulterioare;

Avand in vedere prevederile O.U.G. nr. 63/2010 pentru modificarea și completarea Legii nr. 273/2006 privind finanțele publice locale, precum și pentru stabilirea unor măsuri financiare, cu modificările și completările ulterioare;

Tinand cont de prevederile Legii nr. 339/2015 a bugetului de stat pe anul 2016;

Avand in vedere H.C.L. nr. 186/2015 privind aprobarea impozitelor și taxelor locale în municipiul Pașcani pentru anul 2016;

Avand in vedere Legea nr. 227/2015 privind Codul fiscal, cu modificările si completările ulterioare;

Avand in vedere Hotararea nr. 45/08.02.2016 privind aprobarea Bugetului local de venituri si cheltuieli si a Programului obiectivelor de investitii, cu finantare de la bugetul local si alte surse de finantare, al Municipiului Pașcani, pe anul 2016, cu rectificările ulterioare;

Tinand cont de Hotararea nr. 44/08.02.2016 privind aprobarea Bugetului centralizat al institutiilor si activitatilor finantate integral din venituri proprii si a Programului obiectivelor de investitii, pentru anul 2016, cu rectificările ulterioare.

Avand in vedere Hotararea nr.41/08.02.2016 privind aprobarea Bugetului centralizat al institutiilor si activitatilor finantate din venituri proprii si subventii, pe anul 2016, cu rectificările ulterioare.

Avand in vedere Hotararea nr. 37/08.02.2016 privind aprobarea Bugetului integral din venituri proprii (sursa F) al institutiilor si a Programului obiectivelor de investitii, pentru anul 2016, cu rectificările ulterioare.

Luând act de:

a) expunerea de motive prezentata de către primarul municipiului Pașcani în calitatea sa de inițiator, înregistrat sub nr. 1621 / 20 .04.2017.;

b) raportul de specialitate întocmit de Directia Economica din cadrul aparatului de specialitate al primarului, înregistrat sub nr. 1626 / 20 .04.2017

Având în vedere avizele Comisiilor :

- Comisia de prognoze economico sociale, buget, finante, industrie, agricultura, silvicultura, prestari servicii, comert si IMM-uri, programe europene, atragere de fonduri structurale si relatii externe, inregistrat sub nr. ....../.....04.2017;
- Comisia juridica, ordine publica, drepturile omului si libertati cetatenesti, înregistrat sub nr. ....../.....04.2017;
- Comisia de organizare si dezvoltare urbanistica, realizarea lucrarilor publice, conservarea monumentelor istorice, protectia mediului, ecologie, patrimoniu si administratie publica, inregistrat sub nr......./.....04.2017

În temeiul art. 45 alin. (1) din Legea nr.215/2001, privind administrația publică locală, republicată, cu modificările și completările ulterioare;

## HOTĂRĂȘTE :


**Art.1** Se aprobă contul anual de executie al bugetului de venituri si cheltuieli al Municipiului Pascani la 31.12.2016, conform anexelor 1-8, parte integranta din prezenta hotarare, respectiv:

- Anexa 1 - bilant la data de 31.12.2016
- Anexa 2 – contul de rezultat patrimonial
- Anexa 3 - contul de executie buget local - venituri (Anexa 12 la situația financiară) la data de 31.12.2016;
- Anexa 4 - contul de executie a bugetului local - cheltuieli ( Anexa 13 la situatia financiară) la data de 31.12.2016;
- Anexa 5 - contul de executie a bugetului centralizat al institutiilor publice și activităților finanțate integral din venituri proprii si subventii-venituri(Anexa sursa10 la situatia financiara) la data de 31.12.2016;
- Anexa 6 - contul de executie a bugetului centralizat al institutiilor publice și activităților finanțate din venituri proprii si subventii- cheltuieli , (Anexa sursa10 la situatia financiara) la data de 31.12.2016;
- Anexa 7- plati restante la data de 31.12.2016; (anexa 30, cod 40, 42, 52 la situatia financiara
- Anexa 8 – balanta sintetica la 31.12.2016

**Art.2** Serviciul Administratie Publica va comunica prezenta hotărâre către:

**Institutia Prefectului județului Iasi**  
**Primarul Municipiului Pascani**  
**Directia economica**  
**Mass-media**  
**Site-ul C.L Pascani**

**INITIATOR,**  
**Primar**  
**ing. Dumitru Pantazi**



**PREȘEDINTE DE ȘEDINȚĂ,**  
**Consilier,**

---

**CONTRASEMNEAZĂ**  
**SECRETAR,**

**Cons. Juridic**  
**Irina Jitaru**

16 FEB 2017

BILANT  
 la data de 31.12.2016

Anexa 1

16.02.2017

cod 01 NR. ISR. TR2/

lei

Nr. crt.	DENUMIREA INDICATORILOR	Cod rând	Sold la începutul anului	Sold la sfârșitul perioadei
A	B	C	1	2
1.	ACTIVE	01	X	X
2.	ACTIVE NECURENTE	02	X	X
3.	Active fixe necorporale (ct. 2030000+2050000+2060000+2080100+2080200+ 2330000-2800300-2800500-2800800-2900400-2900500-2900800-2930100*)	03	1.596.574	1.371.434
4.	Instalații tehnice, mijloace de transport, animale, plantații, mobilier, aparatură birotică și alte active corporale (ct.2130100+2130200+2130300+2130400+2140000+ 2310000 - 2810300-2810400-2910300-2910400-2930200*)	04	39.918.339	40.344.321
5.	Terenuri și clădiri (ct. 2110100+2110200+2120101+2120102+2120201+2120301+ 2120401+2120501+2120601+2120901+2310000-2810100-2810200 -2910100-2910200-2930200)	05	721.266.299	482.842.914
6.	Alte active nefinanciare (ct.2150000)	06	0	0
7.	Active financiare necurente (investiții pe termen lung) peste un an (ct. 2600100+2600200+2600300+2650000+2670201+ 2670202+ 2670203+2670204+2670205+2670208-2960101-2960102-2960103-2960200), din care:	07	1.806.558	1.785.958
8.	Titluri de participare (ct. 2600100+2600200+2600300-2960101-2960102-2960103)	08	1.704.600	1.684.000
9.	Creante necurente – sume ce urmează a fi încasate după o perioada mai mare de un an (ct. 4110201+4110208+4130200+4280202+4610201+ 4610209-4910200-4960200), din care:	09	313.104	294.131
10.	Creante comerciale necurente – sume ce urmează a fi încasate după o perioada mai mare de un an (ct. 4110201+4110208+4130200+4610201-4910200-4960200)	10	313.103	294.131
11.	TOTAL ACTIVE NECURENTE (rd.03+04+05+06+07+09)	15	764.900.874	526.638.758
12.	ACTIVE CURENTE	18	X	X

13.	<b>Stocuri</b> (ct. 3010000+3020100+3020200+3020300+3020400+3020500+ 3020600+3020700+3020800+3020900+3030100+3030200+ 3040100+3040200+3050100+3050200+3070000+3090000+ 3310000+3320000+3410000+3450000+3460000+3470000+ 3490000+3510100+3510200+3540100+3540500+3540600+ 3560000+3570000+3580000+3590000+3610000+3710000+ 3810000+/-3480000+/-3780000-3910000-3920100-3920200- 3930000-3940100-3940500-3940600-3950100-3950200-3950300- 3950400-3950600-3950700-3950800-3960000-3970000-3980000- 4420803)	19	15.698.652	15.858.335
14.	<b>Creanțe curente – sume ce urmează a fi încasate într-o perioadă mai mică de un an-</b>	20	X	X
15.	<b>Creanțe din operațiuni comerciale, avansuri și alte decontări</b> (ct. 2320000+2340000+4090101+4090102+4110101+4110108+ 4130100+4180000+4250000+4280102+4610101+4610109+ 4730109**+4810101+4810102+4810103+4810200+4810300+4810 900+4820000+4830000+4890101+4890301-4910100- 4960100+5120800), din care:	21	3.950.399	4.614.322
16.	<b>Decontări privind încheierea execuției bugetului de stat din anul curent (ct. 4890101+4890301)</b>	21.1	0	0
17.	<b>Creanțe comerciale și avansuri</b> (ct. 2320000+2340000+4090101+4090102+4110101+ 4110108+ 4130100+4180000+4610101-4910100-4960100), din care :	22	3.807.784	4.607.672
18.	Avansuri acordate (ct.2320000+2340000+4090101+4090102)	22.1	0	0
19.	<b>Creanțe bugetare</b> (ct. 4310100**+4310200**+4310300**+4310400**+4310500**+ 4310700**+4370100**+4370200**+4370300**+4420400+ 4420800**+4420802+4440000**+4460000**+4460100**+ 4460200**+4480200+4610102+4610104+4630000+4640000+4650 100+4650200+4660401+4660402+4660500+4660900+ 4810101**+4810102**+ 4810103**+ 4810900**+4820000**- 4970000), din care:	23	27.145.644	28.208.761
20.	<b>Creanțele bugetului general consolidat</b> (ct. 4630000+4640000+4650100+4650200+4660401+ 4660402+ 4660500+4660900-4970000)	24	19.290.595	20.368.487
21.	<b>Creanțe din operațiuni cu fonduri externe nerambursabile și fonduri de la buget</b> (ct. 4500100+4500300+4500501+4500502+4500503+ 4500504+4500505+4500700+4510100+4510300+4510500+ 4530100+4540100+4540301+4540302+4540501+4540502+ 4540503+4540504+4550100+4550301+4550302+4550303+ 4560100+4560303+4560309+4570100+4570201+4570202+ 4570203+4570205+4570206+4570209+4570301+4570302+ 4570309+4580100+4580301+4580302+4610103+4730103**+ 4740000+4760000), din care:	25	5.003.027	950
22.	<b>Sume de primit de la Comisia Europeană / alti donatori</b> (ct. 4500100+4500300+4500501+4500502+4500503+ 4500504+ 4500505+4500700)	26	1.987.800	0

23.	Împrumuturi pe termen scurt acordate (ct. 2670101+2670102+2670103+2670104+2670105+ 2670108+ 2670601+2670602+2670603+2670604+2670605+ 2670609+ 4680101+4680102+4680103+4680104+4680105+ 4680106+ 4680107+4680108+4680109+4690103+4690105+ 4690106+ 4690108+4690109)	27	0	0
24.	Total creanțe curente (rd. 21+23+25+27)	30	36.099.070	32.824.033
25.	Investiții pe termen scurt (ct.5050000-5950000)	31	0	0
26.	Conturi la trezorerii și instituții de credit :	32	X	X
27.	Conturi la trezorerie, casa în lei (ct. 5100000+5120101+5120501+5130101+5130301+5130302+ 5140101+5140301+5140302+5150101+5150103+5150301+ 5150500+5150600+5160101+5160301+5160302+5170101+ 5170301+5170302+5200100+5210100+5210300+5230000+ 5250101+5250102+5250301+5250302+5250400+5260000+ 5270000+5280000+5290101+5290201+5290301+5290400+ 5290901+5310101+5500101+5520000+5550101+5550400+ 5570101+5580101+5580201+5590101+5600101+5600300+ 5600401+5610101+5610300+5620101+5620300+5620401+ 5710100+5710300+5710400+5740101+5740102+5740301+ 5740302+5740400+5750100+5750300+5750400-7700000)	33	8.427.622	14.777.260
28.	Dobândă de încasat, alte valori, avansuri de trezorerie (ct. 5180701+5320100+5320200+5320300+5320400+ 5320500+ 5320600+5320800+5420100)	33.1	75.757	65.617
29.	depozite	34	X	X
30.	Conturi la instituții de credit, BNR, casă în valută (ct. 5110101+5110102+5120102+5120402+5120502+ 5130102+5130202+5140102+5140202+5150102+5150202+ 5150302+5160102+5160202+5170102+5170202+5290102+ 5290202+5290302+5290902+5310402+5410102+5410202+ 5500102+5550102+5550202+5570202+5580102+5580202+ 5580302+5580303+5590102+5590202+5600102+5600103+ 5600402+5610102+5610103+5620102+5620103+5620402)	35	129.968	275.049
31.	Dobândă de încasat, avansuri de trezorerie (ct.5180702+5420200)	35.1	0	0
32.	depozite	36	X	X
33.	Total disponibilități și alte valori (rd.33+33.1+35+35.1)	40	8.633.347	15.117.926
34.	Conturi de disponibilități ale Trezoreriei Centrale și ale trezoreriilor teritoriale (ct. 5120600+5120700+5120901+5120902+5121000+ 5240100+ 5240200+5240300+5550101+5550102+5550103 -7700000)	41	0	0
35.	Dobândă de încasat, alte valori, avansuri de trezorerie (ct. 5320400+5180701+5180702)	41.1	0	0
36.	Cheltuieli în avans (ct. 4710000 )	42	20.248	15.453
37.	TOTAL ACTIVE CURENTE (rd.19+30+31+40+41+41.1+42)	45	60.451.317	63.815.747
38.	TOTAL ACTIVE (rd.15+45)	46	825.352.191	590.454.505
39.	DATORII	50	X	X
40.	DATORII NECURENTE- sume ce urmează a fi plătite după-o perioadă mai mare de un an	51	X	X

41.	<b>Sume necurente- sume ce urmează a fi plătite după o perioadă mai mare de un an</b> (ct. 2690200+4010200+4030200+4040200+4050200+ 4280201+4620201+4620209+5090000), din care:	52	280.362	836.844
42.	<b>Datorii comerciale</b> (ct.4010200+4030200+4040200+4050200+4620201)	53	273.070	830.433
43.	<b>Împrumuturi pe termen lung</b> (ct. 1610200+1620200+1630200+1640200+1650200+1660201+1660202+1660203+1660204+1670201+1670202+1670203+1670208+1670209-1690200)	54	5.577.537	3.540.779
44.	<b>Provizioane</b> (ct. 1510201+1510202+1510203+1510204+1510208)	55	5.824.367	5.002.174
45.	<b>TOTAL DATORII NECURENTE (rd.52+54+55)</b>	58	11.682.266	9.379.797
46.	<b>DATORII CURENTE - sume ce urmează a fi plătite într-o perioadă de până la un an</b>	59	X	X
47.	<b>Datorii comerciale, avansuri și alte decontări</b> (ct. 2690100+4010100+4030100+4040100+4050100+4080000+4190000+4620101+4620109+4730109+4810101+4810102+4810103+4810200+4810300+4810900+4820000+4830000+4890201+5090000+5120800), din care:	60	4.534.862	4.264.752
48.	<b>Decontări privind încheierea execuției bugetului de stat din anul curent (ct. 4890201)</b>	60.1	3.009.049	2.738.881
49.	<b>Datorii comerciale și avansuri</b> (ct. 4010100+4030100+4040100+4050100+ 4080000+ 4190000+4620101), din care:	61	1.283.791	1.510.294
50.	<b>Avansuri primite (ct.4190000)</b>	61.1	0	0
51.	<b>Datorii către bugete</b> (ct. 4310100+4310200+4310300+4310400+4310500+4310700+4370100+4370200+4370300+4400000+4410000+4420300+4420801+4440000+4460000+4460100+4460200+4480100+4550501+ 4550502+4550503+4620109+4670100+4670200+4670300+ 4670400+4670500+4670900+4730109+4810900+4820000), din care:	62	1.157.305	2.259.318
52.	<b>Datoriile instituțiilor publice către bugete</b>	63	X	X
53.	<b>Contribuții sociale</b> (ct. 4310100+4310200+4310300+4310400+4310500+4310700+4370100+4370200+4370300)	63.1	925.973	1.664.172
54.	<b>Sume datorate bugetului din Fonduri externe nerambursabile</b> (ct.4550501+4550502+4550503)	64	0	0
55.	<b>Datorii din operațiuni cu Fonduri externe nerambursabile și fonduri de la buget, alte datorii către alte organisme internaționale</b> (ct. 4500200+4500400+4500600+4510200+4510401+4540402+4540409+4510601+4510602+4510603+4510605+4510606+4510609+4520100+4520200+4530200+4540200+4540401+4540402+4540601+4540602+4540603+4550200+4550401+4550402+4550403+4550404+4550409+4560400+4580401+4580402+4580501+4580502+4590000+4620103+4730103+ 4760000)	65	1.987.801	3.544
56.	<b>din care: sume datorate Comisiei Europene / alti donatori</b> (ct.4500200+4500400+4500600+4590000+4620103)	66	0	0

57.	Împrumuturi pe termen scurt - sume ce urmează a fi plătite într-o perioadă de până la un an (ct. 5180601+5180603+5180604+5180605+5180606+5180608+5180609+5180800+5190101+5190102+5190103+5190104+5190105+5190106+5190107+5190108+5190109+5190110+ 5190180+5190190 )	70	0	0
58.	Împrumuturi pe termen lung – sume ce urmează a fi plătite în cursul exercițiului curent (ct. 1610100+1620100+1630100+1640100+1650100+1660101+1660102+1660103+1660104+1670101+1670102+1670103+1670108+1670109+1680100+1680200+1680300+1680400+1680500+1680701+1680702+1680703+1680708+1680709 -1690100)	71	0	0
59.	Salariile angajaților (ct. 4210000+4230000+4260000+4270100+4270300+4280101)	72	2.488.327	3.386.239
60.	Alte drepturi cuvenite altor categorii de persoane (pensii, indemnizații de șomaj, burse) (ct. 4220100+4220200+4240000+4260000+4270200+ 4270300+4290000+4380000), din care:	73	128.415	137.909
61.	Pensii, indemnizații de șomaj, burse	73.1	X	X
62.	Venituri în avans (ct.4720000)	74	2.192	5.053
63.	Provizioane (ct.1510101+1510102+1510103+1510104+1510108)	75	0	0
64.	TOTAL DATORII CURENTE (rd.60+62+65+70+71+72+73+74+75)	78	10.298.902	10.056.815
65.	TOTAL DATORII (rd.58+78)	79	21.981.168	19.436.612
66.	ACTIVE NETE = TOTAL ACTIVE – TOTAL DATORII = CAPITALURI PROPRII (rd.80= rd.46-79 = rd.90)	80	803.371.023	571.017.893
67.	CAPITALURI PROPRII	83	X	X
68.	Rezerve, fonduri (ct.1000000+1010000+1020101+1020102+1020103+1030000+1040101+1040102+1040103+1050100+1050200+1050300+1050400+1050500+1060000+1320000+1330000+1390100)	84	694.909.274	480.429.868
69.	Rezultatul reportat (ct.1170000- sold creditor)	85	90.941.834	112.462.752
70.	Rezultatul reportat (ct.1170000- sold debitor)	86	0	0
71.	Rezultatul patrimonial al exercitiului (ct.1210000- sold creditor)	87	17.519.915	0
72.	Rezultatul patrimonial al exercitiului (ct.1210000- sold debitor)	88	0	21.874.727
73.	TOTAL CAPITALURI PROPRII (rd.84+85-86+87-88)	90	803.371.023	571.017.893

eXpert Bugetar (c) Adi-Com SOFT 2016

\*) Conturi de repartizat după natura elementelor respective.

\*\*) Solduri debitoare ale conturilor respective



PRIMAR  
ING.PANTAZI DUMITRU

*[Handwritten signature]*

DIRECTOR ECONOMIC  
EC.ANGELA LABONTU

*[Handwritten signature]*



CONTUL DE REZULTAT PATRIMONIAL

31.12.2016

cod 02

- lei-

Nr. Crt.	DENUMIREA INDICATORULUI	Cod rând	An precedent	An curent
A	B	C	1	2
I.	<b>VENITURI OPERATIONALE</b>	01	0	0
1.	Venituri din impozite, taxe, contribuții de asigurări și alte venituri ale bugetelor (ct. 7300100+7300200+7310100+7310200+7320100+7330000+7340000+7350100+7350200+7350300+7350400+7350500+7350600+7360100+7390000+7450100+7450200+7450300+7450400+7450500+7450900+7460100+7460200+7460300+7460900)	02	57.295.493	56.004.816
2.	Venituri din activități economice (ct.7210000+7220000+7510100+7510200+/-7090000)	03	28.605.034	34.871.964
3.	Finanțări, subvenții, transferuri (ct.7510500+7710000+7720100+7720200+7740100+7740200+7750000+7760000+7780000+7790101+7790109)	04	15.507.487	3.380.247
4.	Alte venituri operaționale (ct. 7140000+7180000+7500000+7510300+7510400+7810200+7810300+7810401+7810402+7770000)	05	15.564.735	7.908.675
	<b>TOTAL VENITURI OPERAȚIONALE (rd.02+03+04+05)</b>	06	116.972.749	102.165.702
II.	<b>CHELTUIELI OPERAȚIONALE</b>	07	0	0
1.	Salariile și contribuțiile sociale aferente angajaților (ct. 6410000+6420000+6450100+6450200+6450300+6450400+6450500+6450600+6450800+6460000+6470000)	08	55.082.071	59.830.717
2.	Subvenții și transferuri (ct. 6700000+6710000+6720000+6730000+6740000+6750000+6760000+6770000+6780000+6790000)	09	6.346.624	7.633.044
3.	Stocuri, consumabile, lucrări și servicii executate de terți (ct. 6010000+6020100+6020200+6020300+6020400+6020500+6020600+6020700+6020800+6020900+6030000+6060000+6070000+6080000+6090000+6100000+6110000+6120000+6130000+6140000+6220000+6230000+6240100+6240200+6260000+6270000+6280000+6290100)	10	23.223.383	23.822.725
4.	Cheltuieli de capital, amortizări și provizioane (ct. 6290200+6810100+6810200+6810300+6810401+6810402+6820101+6820109+6820200+6890100+6890200)	11	10.919.805	28.346.472
5.	Alte cheltuieli operaționale (ct.6350000+6350100+6540000+6580101+ 6580109)	12	149.601	1.003.956
	<b>TOTAL CHELTUIELI OPERAȚIONALE (rd.08+09+10+11+12)</b>	13	95.721.484	120.636.914
III.	<b>REZULTATUL DIN ACTIVITATEA OPERAȚIONALĂ</b>	14	0	0
	- EXCEDENT (rd.06- rd.13)	15	21.251.265	0
	- DEFICIT (rd.13- rd.06)	16	0	18.471.212

IV.	VENITURI FINANCIARE (ct. 7630000+7640000+7650100+7650200+7660000+7670000+768 0000+7690000+7860300+7860400)	17		43	178
V.	CHELTUIELI FINANCIARE (ct. 6630000+6640000+6650100+6650200+6660000+6670000+ 6680000+6690000+6860300+6860400+6860800)	18		804.201	684.716
VI.	REZULTATUL DIN ACTIVITATEA FINANCIARĂ	19		0	0
	- EXCEDENT (rd.17- rd.18)	20		0	0
	- DEFICIT (rd.18- rd.17)	21		804.158	684.538
VII.	REZULTATUL DIN ACTIVITATEA CURENTĂ	22		0	0
	- EXCEDENT (rd.15+20-16-21)	23		20.447.107	0
	- DEFICIT (rd.16+21-15-20)	24		0	19.155.750
VIII.	VENITURI EXTRAORDINARE (ct.7910000)	25		159.223	25.153
IX.	CHELTUIELI EXTRAORDINARE (ct.6900000+6910000)	26		77.366	5.249
X.	REZULTATUL DIN ACTIVITATEA EXTRAORDINARĂ	27		0	0
	- EXCEDENT (rd.25-rd.26)	28		81.857	19.904
	- DEFICIT (rd.26-rd.25)	29		0	0
XI.	REZULTATUL PATRIMONIAL AL EXERCIȚIULUI (BRUT)	29.1		0	0
	- EXCEDENT (rd. 23+28-24-29)	29.2		20.528.964	0
	- DEFICIT (rd. 24+29-23-28)	29.3		0	19.135.846
	Cheltuieli cu impozitul pe profit (din ct. 635 *)	29.4		0	0
XII.	REZULTATUL PATRIMONIAL AL EXERCIȚIULUI (NET)	30		0	0
	- EXCEDENT (rd. 29.2 - rd.29.4)	31		20.528.964	0
	- DEFICIT (rd. 29.3 + rd.29.4)	32		0	19.135.846

\*) Notă: Se determină potrivit art.13 alin.(2) lit. b) din Legea nr. 227/2015 privind Codul Fiscal.

Datele se preiau până la 10 octombrie din contul 6350000, iar după această dată din contul 6350200

eXpert Bugetar (c) Adi-Com SOFT 2016

PRIMAR  
ING.PANTAZI DUMITRU



DIRECTOR ECONOMIC  
EC.ANGELA LABONTU

Anexa nr 3 la ACL

CONTUL DE EXECUTIE 2A: ADMINISTRATIA LOCALA - FINANTARE INTEGRALA DIN BUGET - VENITURI

la data de 31.12.2016

Denumirea indicatorilor	Cod indicator	Prevederi bugetare		Drepturi constatate			Incasari realizate	Stingeri pe alte cai decat incasari	Drepturi constatate de incasat
		anuale aprobate la finele perioadei de raportare	trimestriale cumulate	Total, din care:	din anii precedenti	din anul curent			
TOTAL SECTIUNILE FUNCTIONARE+DEZVOLTARE		59.536.850	63.931.470	83.783.467	19.290.595	64.492.872	63.414.980	0	20.368.487
TOTAL VENITURI		59.536.850	63.931.470	83.783.467	19.290.595	64.492.872	63.414.980	0	20.368.487
VENITURI PROPRII		25.644.700	26.956.070	47.872.425	19.290.595	28.581.830	27.503.938	0	20.368.487
I. VENITURI CURENTE		56.152.750	60.195.370	80.279.636	19.272.935	61.006.701	59.922.945	0	20.356.691
A. VENITURI FISCALE		52.714.250	56.370.580	65.724.784	9.719.861	56.004.923	56.111.613	0	9.613.171
A1. IMPOZIT PE VENIT, PROFIT SI CASTIGURI DIN CAPITAL		14.227.000	15.591.070	16.160.271	0	16.160.271	16.160.271	0	0
A12. IMPOZIT PE VENIT, PROFIT, SI CASTIGURI DIN CAPITAL		14.227.000	15.591.070	16.160.271	0	16.160.271	16.160.271	0	0
Impozit pe venit	03.02	266.000	266.000	281.437	0	281.437	281.437	0	0
Impozitul pe veniturile din transferul proprietatilor imobiliare din	03.02.18	266.000	266.000	281.437	0	281.437	281.437	0	0
Cote si sume defalcate din impozitul pe venit	04.02	13.961.000	15.325.070	15.878.834	0	15.878.834	15.878.834	0	0
Cote defalcate din impozitul pe venit	04.02.01	13.178.000	13.715.070	14.268.836	0	14.268.836	14.268.836	0	0
Sume alocate din cotele defalcate din impozitul pe venit pentru	04.02.04	783.000	1.610.000	1.609.998	0	1.609.998	1.609.998	0	0
A3. IMPOZITE SI TAXE PE PROPRIETATE		6.384.000	5.814.800	13.331.359	7.657.975	5.673.384	5.752.816	0	7.578.543
Impozite si taxe pe proprietate	07.02	6.384.000	5.814.800	13.331.359	7.657.975	5.673.384	5.752.816	0	7.578.543
Impoziti pe cladiri - PF	07.02.01	4.419.000	2.689.000	7.182.681	4.763.574	2.419.107	2.572.048	0	4.610.633
Impoziti pe cladiri - PJ	07.02.01.01	1.519.000	1.519.000	2.642.785	1.125.380	1.517.405	1.493.929	0	1.148.856
Impoziti pe terenuri - PJ	07.02.01.02	2.900.000	1.170.000	4.539.896	3.638.194	901.702	1.078.119	0	3.461.777
Impoziti pe terenuri	07.02.02	1.748.000	2.854.800	5.728.604	2.746.650	2.981.954	2.893.384	0	2.835.220
Impoziti pe terenuri - PF	07.02.02.01	763.000	1.269.800	2.817.791	1.372.558	1.445.233	1.319.585	0	1.498.206
Impoziti pe terenuri - PJ	07.02.02.02	690.000	1.290.000	2.093.588	872.761	1.220.827	1.287.389	0	806.199
Impoziti pe terenurile extravilane	07.02.02.03	295.000	295.000	817.225	501.331	315.894	286.410	0	530.815
Taxe judiciare de timbru, taxe de timbru pentru activitatea notariala	07.02.03	217.000	271.000	420.074	147.751	272.323	287.384	0	132.690
A4. IMPOZITE SI TAXE PE BUNURI SI SERVICII		32.096.550	34.957.510	36.225.704	2.061.886	34.163.818	34.191.076	0	2.034.626
Sume defalcate din TVA	11.02	30.508.050	33.270.010	32.450.024	0	32.450.024	32.450.024	0	0
Sume defalcate din taxa pe valoarea adaugata pentru finantarea	11.02.02	29.447.570	31.347.530	30.527.544	0	30.527.544	30.527.544	0	0
Sume defalcate din TVA pt echilibrarea bugetelor locale	11.02.06	1.060.480	1.922.480	1.922.480	0	1.922.480	1.922.480	0	0


Denumirea indicatorilor	Cod indicator	Prevederi bugetare		Drepturi constatate			Incasari realizate	Stingeri pe alte cai decat incasari	Drepturi constatate de incasat
		anuale aprobate la finele perioadei de raportare	trimestriale cumulate	Total, din care:	din anii precedenti	din anul curent			
Alte impozite si taxe generale pe bunuri si servicii	12.02	4.700	4.700	489	0	489	0	0	
Taxe hoteliere	12.02.07	4.700	4.700	489	0	489	0	0	
Taxe pe servicii specifice	15.02	1.800	1.800	1.080	0	1.080	0	0	
Impozit pe spectacole	15.02.01	1.800	1.800	1.080	0	1.080	0	0	
Taxe pe utilizarea bunurilor, autorizarea utilizarii bunurilor sau pe Taxa asupra mijloacelor de transport	16.02	1.582.000	1.581.000	3.774.111	2.061.886	1.712.225	1.739.483	2.034.628	
Taxa asupra mijloacelor de transport - PF	16.02.02.01	1.501.000	1.586.000	3.677.348	2.061.886	1.615.462	1.642.720	2.034.628	
Taxa asupra mijloacelor de transport - PJ	16.02.02.02	925.000	965.000	2.501.090	1.544.146	966.944	1.007.131	1.493.959	
Taxe si tarife pentru eliberarea de licente si autorizatii de functionare	16.02.03	576.000	621.000	1.176.258	517.740	658.518	635.589	540.669	
A6. ALTE IMPOZITE SI TAXE FISCALE		81.000	95.000	96.763	0	96.763	0	0	
Alte impozite si taxe fiscale	18.02	6.700	7.200	7.450	0	7.450	0	0	
Alte impozite si taxe	18.02.50	6.700	7.200	7.450	0	7.450	0	0	
C. VENITURI NEFISCALE		6.700	7.200	7.450	0	7.450	0	0	
C1. VENITURI DIN PROPRIETATE		3.438.500	3.824.790	14.554.852	9.553.074	5.001.778	3.811.332	10.743.520	
Venituri din proprietate	30.02	1.480.000	1.480.000	4.522.823	2.710.172	1.812.451	1.421.347	3.101.276	
Venituri din concesiuni si inchirieri	30.02.05	1.480.000	1.480.000	4.522.823	2.710.172	1.812.451	1.421.347	3.101.276	
Alte venituri din concesiuni si inchirieri de catre institutiile publice	30.02.05.30	1.480.000	1.480.000	4.522.823	2.710.172	1.812.451	1.421.347	3.101.276	
C2. VANZARI DE BUNURI SI SERVICII		1.958.500	2.344.790	10.032.229	6.842.902	3.189.327	2.389.985	7.642.244	
Venituri din prestari de servicii si alte activitati	33.02	411.500	500.500	558.993	10.711	548.282	541.785	17.208	
Venituri din prestari de servicii	33.02.08	313.000	334.000	362.590	0	362.590	0	0	
Contributia persoanelor beneficiare ale cantinelor de ajutor social	33.02.12	4.000	4.000	5.538	0	5.538	0	0	
Taxe din activitatea cadastrala si de agricultura	33.02.24	93.000	161.000	173.397	0	173.397	0	0	
Venituri din recuperarea cheituelilor de judecata, imputatii si	33.02.28	1.500	1.500	17.468	10.711	6.757	260	17.208	
Venituri din taxe administrative, eliberari de permise	34.02	311.000	311.000	236.732	0	236.732	0	0	
Taxe extrajudiciare de timbru	34.02.02	311.000	311.000	236.732	0	236.732	0	0	
Amenzi, penalitati si confiscari	35.02	1.043.000	1.313.290	8.687.237	6.721.858	1.965.379	1.402.991	7.284.246	
Venituri din amenzi si alte sanctiuni aplicate conform dispozitiilor	35.02.01	1.043.000	1.296.290	8.670.025	6.721.858	1.948.167	1.385.779	7.284.246	
Venituri din amenzi si alte sanctiuni aplicate de catre alte institutii de	35.02.01.02	1.043.000	1.296.290	8.670.025	6.721.858	1.948.167	1.385.779	7.284.246	
Alte amenzi, penalitati si confiscari	35.02.50	0	17.000	17.212	0	17.212	0	0	
Diverse venituri	36.02	193.000	220.000	549.267	110.333	436.934	208.477	340.790	
Taxe speciale	36.02.06	151.000	151.000	451.784	106.440	345.344	115.350	336.434	
Contributia asociatiei de popietari pentru lucrarile de reabilitare	36.02.31	0	0	5.185	0	5.185	0	0	
Sume provenite din finantarea bugetara a anilor precedenti	36.02.32	0	27.000	45.725	0	45.725	0	0	

Denumirea indicatorilor	Cod indicator	Prevederi bugetare		Drepturi constatate			Incasari realizate	Stingeri pe alte cai decat incasari	Drepturi constatate de incasat
		anuale aprobate la finele perioadei de raportare	trimestriale cumulate	Total, din care:	din anii precedenti	din anul curent			
Sume provenite din finantarea bugetara a anilor precedenti, aferente	36.02.32.02	0	0	18.690	0	18.690	0	0	0
Sume provenite din finantarea bugetara a anilor precedenti, aferente	36.02.32.03	0	27.000	27.035	0	27.035	0	0	0
Alte venituri	36.02.50	42.000	42.000	46.573	3.893	42.680	0	0	4.356
Varsaminte din sectiunea de functionare pentru finantarea sectiunii	37.02.03	-1.077.230	395.290	-11.000	0	-11.000	0	0	0
Varsaminte din sectiunea de functionare	37.02.04	1.077.230	-395.290	11.000	0	11.000	0	0	0
<b>II. VENITURI DIN CAPITAL</b>									
Venituri din valorificarea unor bunuri	39.02	0	30.710	42.813	17.660	25.153	0	0	11.796
Venituri din valorificarea unor bunuri ale institutiilor publice	39.02.01	0	30.710	42.813	17.660	25.153	0	0	11.796
Venituri din vanzarea locuintelor construite din fondurile statului	39.02.03	0	0	512	0	512	0	0	0
Venituri din vanzarea unor bunuri apartinand domeniului privat	39.02.07	0	10.000	10.000	0	10.000	0	0	0
<b>IV. SUBVENTII</b>									
<b>SUBVENTII DE LA ALTE NIVELE ALE ADMINISTRATIEI PUBLICE</b>									
Subventii de la bugetul de stat	42.02	1.203.200	1.524.490	32.301	17.660	14.641	0	0	11.796
Subventii de la bugetul de stat catre bugetele locale necesare	42.02.20	1.203.200	1.524.490	1.259.327	0	1.259.327	0	0	0
A. De capital	42.02	1.203.200	1.451.290	1.188.871	0	1.188.871	0	0	0
Subventii de la bugetul de stat catre bugetele locale necesare	42.02.20	1.127.400	1.137.020	1.137.027	0	1.137.027	0	0	0
B. Curente	42.02.20	1.127.400	1.137.020	1.137.027	0	1.137.027	0	0	0
Ajutor pentru incalzirea locuintei cu lemne, carbuni si combustibili	42.02.34	75.800	314.270	51.844	0	51.844	0	0	0
Subventii de la bugetul de stat pentru finantarea sanatatii	42.02.41	60.000	60.000	29.352	0	29.352	0	0	0
Subventii de la bugetul de stat pentru finantarea sanatatii	42.02.66	15.800	20.270	22.492	0	22.492	0	0	0
Subventii de la alte administratii	43.02	0	234.000	0	0	0	0	0	0
Sume primite de la bugetul judetului pentru plata drepturilor de care	43.02.30	0	73.200	70.456	0	70.456	0	0	0
Sume FEN postadare in contul platilor efectuate	45.02	0	73.200	70.456	0	70.456	0	0	0
Fondul European de Dezvoltare regionala	45.02.01	2.180.900	2.180.900	2.201.691	0	2.201.691	0	0	0
Sume primite in contul platilor efectuate in anii anteriori	45.02.01.02	2.180.900	2.180.900	2.201.691	0	2.201.691	0	0	0
<b>SECTIUNEA DE FUNCTIONARE</b>									
TOTAL VENITURI		55.151.320	60.978.130	80.367.061	19.272.935	61.094.126	0	0	20.356.691
VENITURI PROPRII		55.151.320	60.978.130	80.367.061	19.272.935	61.094.126	0	0	20.356.691
I. VENITURI CURENTE		25.644.700	26.925.360	47.805.737	19.272.935	28.532.802	0	0	20.356.691
A. VENITURI FISCALE		55.075.520	60.590.660	80.244.761	19.272.935	60.971.826	0	0	20.356.691
A1. IMPOZIT PE VENIT, PROFIT SI CASTIGURI DIN CAPITAL		52.714.250	56.370.580	65.724.784	9.719.861	56.004.923	0	0	9.613.171
A12. IMPOZIT PE VENIT, PROFIT, SI CASTIGURI DIN CAPITAL		14.227.000	15.591.070	16.160.271	0	16.160.271	0	0	0
Impozit pe venit	03.02	14.227.000	15.591.070	16.160.271	0	16.160.271	0	0	0
Impozitul pe veniturile din transferul proprietatilor imobiliare din	03.02.18	266.000	266.000	281.437	0	281.437	0	0	0
		266.000	266.000	281.437	0	281.437	0	0	0

Denumirea indicatorilor	Cod indicator	Prevederi bugetare		Total, din care:	Drepturi constatate		Incasari realizate	Stingeri pe alte cai decat incasari	Drepturi constatate de incasat
		anuale aprobate la finele perioadei de raportare	trimestriale cumulate		din anii precedenti	din anul curent			
Cote si sume defalcate din impozitul pe venit	04.02	13.961.000	15.325.070	15.878.834	0	15.878.834	15.878.834	0	0
Cote defalcate din impozitul pe venit	04.02.01	13.178.000	13.715.070	14.268.836	0	14.268.836	14.268.836	0	0
Suma alocata din cotele defalcate din impozitul pe venit pentru	04.02.04	783.000	1.610.000	1.609.998	0	1.609.998	1.609.998	0	0
A3. IMPOZITE SI TAXE PE PROPRIETATE		6.394.000	5.814.800	13.331.359	7.657.975	5.673.384	5.752.816	0	7.578.543
Impozite si taxe pe proprietate	07.02	6.394.000	5.814.800	13.331.359	7.657.975	5.673.384	5.752.816	0	7.578.543
Impozit pe cladiri	07.02.01	4.419.000	2.689.000	7.182.681	4.763.574	2.419.107	2.572.048	0	4.610.633
Impozit pe cladiri - PF	07.02.01.01	1.519.000	1.519.000	2.642.785	1.125.380	1.517.405	1.493.929	0	1.148.856
Impozit pe cladiri - PJ	07.02.01.02	2.900.000	1.170.000	4.539.896	3.638.194	901.702	1.078.119	0	3.461.777
Impozit pe terenuri	07.02.02	1.748.000	2.854.800	5.728.604	2.746.650	2.981.954	2.893.384	0	2.835.220
Impozit pe terenuri - PF	07.02.02.01	763.000	1.269.800	2.817.791	1.372.558	1.445.233	1.319.585	0	1.498.206
Impozit pe terenuri - PJ	07.02.02.02	690.000	1.290.000	2.093.588	872.761	1.220.827	1.287.389	0	806.199
Impozit pe terenurile extravilane	07.02.02.03	295.000	295.000	817.225	501.331	315.894	286.410	0	530.815
Taxe judiciare de timbru, taxe de timbru pentru activitatea notariala	07.02.03	217.000	271.000	420.074	147.751	272.323	287.384	0	132.690
A4. IMPOZITE SI TAXE PE BUNURI SI SERVICII		32.096.550	34.957.510	36.225.704	2.061.886	34.163.818	34.191.076	0	2.034.628
Suma defalcate din TVA	11.02	30.508.050	33.270.010	32.450.024	0	32.450.024	32.450.024	0	0
Suma defalcate din taxa pe valoarea adaugata pentru finantarea	11.02.02	29.447.570	31.347.530	30.527.544	0	30.527.544	30.527.544	0	0
Suma defalcate din TVA pt echilibrarea bugetelor locale	11.02.06	1.060.480	1.922.480	1.922.480	0	1.922.480	1.922.480	0	0
Alte impozite si taxe generale pe bunuri si servicii	12.02	4.700	4.700	489	0	489	489	0	0
Taxe hoteliere	12.02.07	4.700	4.700	489	0	489	489	0	0
Taxe pe servicii specifice	15.02	1.800	1.800	1.080	0	1.080	1.080	0	0
Impozit pe spectacole	15.02.01	1.800	1.800	1.080	0	1.080	1.080	0	0
Taxe pe utilizarea bunurilor, autorizarea utilizarii bunurilor sau pe	16.02	1.582.000	1.681.000	3.774.111	2.061.886	1.712.225	1.739.483	0	2.034.628
Taxa asupra mijloacelor de transport	16.02.02	1.501.000	1.586.000	3.677.348	2.061.886	1.615.462	1.642.720	0	2.034.628
Taxa asupra mijloacelor de transport - PF	16.02.02.01	925.000	965.000	2.501.090	1.544.146	956.944	1.007.131	0	1.493.959
Taxa asupra mijloacelor de transport - PJ	16.02.02.02	576.000	621.000	1.176.258	517.740	658.518	635.589	0	540.669
Taxe si tarife pentru eliberarea de licente si autorizatii de functionare	16.02.03	81.000	95.000	96.763	0	96.763	96.763	0	0
A6. ALTE IMPOZITE SI TAXE FISCALE		6.700	7.200	7.450	0	7.450	7.450	0	0
Alte impozite si taxe fiscale	18.02	6.700	7.200	7.450	0	7.450	7.450	0	0
Alte impozite si taxe	18.02.50	6.700	7.200	7.450	0	7.450	7.450	0	0
C. VENITURI NEFISCALE		2.361.270	4.220.080	14.519.977	9.553.074	4.966.903	3.776.457	0	10.743.520
C.1. VENITURI DIN PROPRIETATE		1.480.000	1.480.000	4.522.623	2.710.172	1.812.451	1.421.347	0	3.101.276
Venituri din proprietate	30.02	1.480.000	1.480.000	4.522.623	2.710.172	1.812.451	1.421.347	0	3.101.276
Venituri din concesiuni si inchirieri	30.02.05	1.480.000	1.480.000	4.522.623	2.710.172	1.812.451	1.421.347	0	3.101.276

Denumirea indicatorilor	Cod indicator	Prevederi bugetare		Drepturi constatate			Incasari realizate	Stingeri pe alte cai decat incasari	Drepturi constatate de incasat
		anuale aprobate la finele perioadei de raportare		Total, din care:	din anii precedenti	din anul curent			
		anuale aprobate la finele perioadei de raportare	trimestriale cumulate						
Alte venituri din concesiuni si inchirieri de catre institutiile publice	30.02.05.30	1.480.000	1.480.000	4.522.623	2.710.172	1.812.451	1.421.347	0	3.101.276
<b>C.2. VANZARI DE BUNURI SI SERVICII</b>									
Venituri din prestari de servicii si alte activitati	33.02	881.270	2.740.080	9.997.354	6.842.902	3.154.452	2.355.110	0	7.642.244
Venituri din prestari de servicii	33.02.08	411.500	500.500	558.993	10.711	548.282	541.785	0	17.208
Contributia persoanelor beneficiare ale cantinelor de ajutor social	33.02.12	313.000	334.000	362.590	0	362.590	362.590	0	0
Taxe din activitatea cadastrala si de agricultura	33.02.24	4.000	4.000	5.538	0	5.538	5.538	0	0
Venituri din recuperarea cheltuielilor de judecata, imputatii si	33.02.28	93.000	161.000	173.397	0	173.397	173.397	0	0
Venituri din taxe administrative, eliberari de permise	34.02	1.500	1.500	17.468	10.711	6.757	260	0	17.208
Taxe extrajudiciare de timbru	34.02.02	311.000	311.000	236.732	0	236.732	236.732	0	0
Amenzi, penalitati si confiscari	35.02	1.043.000	1.313.290	8.687.237	6.721.858	1.965.379	1.402.991	0	7.284.246
Venituri din amenzi si alte sanctiuni aplicate conform dispozitiilor	35.02.01	1.043.000	1.296.290	8.670.025	6.721.858	1.948.167	1.385.779	0	7.284.246
Venituri din amenzi si alte sanctiuni aplicate de catre alte institutii de	35.02.01.02	1.043.000	1.296.290	8.670.025	6.721.858	1.948.167	1.385.779	0	7.284.246
Alte amenzi, penalitati si confiscari	35.02.50	0	17.000	17.212	0	17.212	17.212	0	0
Diverse venituri	36.02	193.000	220.000	525.392	110.333	415.059	184.602	0	340.790
Taxe speciale	36.02.06	151.000	151.000	451.784	106.440	345.344	115.350	0	336.434
Sume provenite din finantarea bugetara a anilor precedenti	36.02.32	0	27.000	27.035	0	27.035	27.035	0	0
Sume provenite din finantarea bugetara a anilor precedenti, aferente	36.02.32.03	0	27.000	27.035	0	27.035	27.035	0	0
Alte venituri	36.02.50	42.000	42.000	46.573	3.893	42.680	42.217	0	4.356
Transferuri voluntare, altele decat subventiile	37.02	-1.077.230	395.290	-11.000	0	-11.000	-11.000	0	0
Varsaminte din sectiunea de functionare pentru finantarea sectiunii	37.02.03	-1.077.230	395.290	-11.000	0	-11.000	-11.000	0	0
<b>IV. SUBVENTII</b>									
<b>SUBVENTII DE LA ALTE NIVELE ALE ADMINISTRATIEI PUBLICE</b>									
Subventii de la bugetul de stat	42.02	75.800	387.470	122.300	0	122.300	122.300	0	0
B. Curente									
Ajutor pentru incalzirea locuintei cu lemne, carbuni si combustibil	42.02.34	75.800	314.270	51.844	0	51.844	51.844	0	0
Subventii de la bugetul de stat pentru finantarea sanatatii	42.02.41	60.000	60.000	29.352	0	29.352	29.352	0	0
Subventii de la bugetul de stat pentru finantarea sanatatii	42.02.66	15.800	20.270	22.492	0	22.492	22.492	0	0
Subventii de la alte administratii	43.02	0	234.000	0	0	0	0	0	0
Sume primite de la bugetul judetului pentru plata drepturilor de care	43.02.30	0	73.200	70.456	0	70.456	70.456	0	0
<b>SEC TIUNEA DE DEZVOLTARE</b>									
<b>TOTAL VENITURI</b>									
VENITURI PROPRII									
I. VENITURI CURENTE									
		1.077.230	-395.290	34.875	0	34.875	34.875	0	0

Denumirea indicatorilor	Cod indicator	Prevederi bugetare		Drepturi constatate		Incasari realizate	Stingeri pe alte cai decat incasari	Drepturi constatate de incasat
		anuale aprobate la finele perioadei de raportare	trimestriale cumulate	Total, din care:	din anii precedenti			
C. VENITURI NEFISCALE		1.077.230	-395.290	34.875	0	34.875	0	0
C2. VANZARI DE BUNURI SI SERVICII		1.077.230	-395.290	34.875	0	34.875	0	0
Diverse venituri	36.02	0	0	23.875	0	23.875	0	0
Contributia asociatiei de proprietari pentru lucrarile de reabilitare	36.02.31	0	0	5.185	0	5.185	0	0
Sume provenite din finantarea bugetara a anilor precedenti	36.02.32	0	0	18.690	0	18.690	0	0
Sume provenite din finantarea bugetara a anilor rprecedenti, aferente	36.02.32.02	0	0	18.690	0	18.690	0	0
Transferuri voluntare, altele decat subventiile	37.02	1.077.230	-395.290	11.000	0	11.000	0	0
Varsaminte din sectiunea de functionare	37.02.04	1.077.230	-395.290	11.000	0	11.000	0	0
II. VENITURI DIN CAPITAL		0	30.710	42.813	17.660	31.017	0	11.796
Venituri din valorificarea unor bunuri	39.02	0	30.710	42.813	17.660	31.017	0	11.796
Venituri din valorificarea unor bunuri ale institutiilor publice	39.02.01	0	510	512	0	512	0	0
Venituri din vanzarea locuintelor construite din fondurile statului	39.02.03	0	10.000	10.000	0	10.000	0	0
Venituri din vanzarea unor bunuri apartinand domeniului privat	39.02.07	0	20.200	32.301	17.660	20.505	0	11.796
IV. SUBVENTII		1.127.400	1.137.020	1.137.027	0	1.137.027	0	0
SUBVENTII DE LA ALTE NIVELE ALE ADMINISTRATIEI PUBLICE		1.127.400	1.137.020	1.137.027	0	1.137.027	0	0
Subventii de la bugetul de stat	42.02	1.127.400	1.137.020	1.137.027	0	1.137.027	0	0
A. De capital		1.127.400	1.137.020	1.137.027	0	1.137.027	0	0
Subventii de la bugetul de stat catre bugetele locale necesare	42.02.20	1.127.400	1.137.020	1.137.027	0	1.137.027	0	0
Sume FEN postadere in contul platilor efectuate	45.02	2.180.900	2.180.900	2.201.691	0	2.201.691	0	0
Fondul European de Dezvoltare regionala	45.02.01	2.180.900	2.180.900	2.201.691	0	2.201.691	0	0
Sume primite in contul platilor efectuate in anii anteriori	45.02.01.02	2.180.900	2.180.900	2.201.691	0	2.201.691	0	0



DIRECTOR ECONOMIC  
EC.ANGELA LABONTU

.....  
*(Signature)*



Anexa nr 4 la HCL -

MUNICIPIUL PASCANI  
C F 4541360  
SITUATIE CENTRALIZATA

Anexa 13

CONTUL DE EXECUTIE 2A: ADMINISTRATIA LOCALA - FINANTARE INTEGRALA DIN BUGET - CHELTUIELI

la data de 31.12.2016

Denumirea indicatorilor	Cod indicator	Credite de angajament	Credite bugetare		Angajamente bugetare	Angajamente legale	Plati efectuate	Angajamente legale de platit	Cheltuieli efective
			initiale	definitive					
TOTAL SECTIUNILE FUNCTIONARE + DEZVOLTARE		0	65.422.290	69.816.910	69.766.910	69.766.910	58.544.957	11.221.953	83.343.964
TOTAL CHELTUIELI		0	65.422.290	69.816.910	69.766.910	69.766.910	58.544.957	11.221.953	83.343.964
Partea I-a SERVICII PUBLICE GENERALE	50.02	0	6.890.230	7.081.530	7.031.530	7.031.530	5.568.104	1.463.426	5.733.624
Autoritati publice si actiuni externe	51.02	0	5.854.670	6.066.970	6.066.970	6.066.970	4.810.756	1.256.214	4.751.971
Autoritati executive si legislative	51.02.01	0	5.854.670	6.066.970	6.066.970	6.066.970	4.810.756	1.256.214	4.751.971
Autoritati executive	51.02.01.03	0	5.854.670	6.066.970	6.066.970	6.066.970	4.810.756	1.256.214	4.751.971
Alte servicii publice generale	54.02	0	435.560	435.560	385.560	385.560	295.365	90.195	297.195
Fond de rezerv a bugetara la dispozitia autoritatilor locale	54.02.05	0	50.000	50.000	0	0	0	0	0
Servicii publice comunitare de evidenta a persoanelor	54.02.10	0	385.560	385.560	385.560	385.560	295.365	90.195	297.195
Tranzactii privind datoratia publica si imprumuturi	55.02	0	600.000	579.000	579.000	579.000	461.983	117.017	684.458
Transferuri din bugetul de stat catre bugetul asigurarilor sociale de	55.02.00	0	600.000	579.000	579.000	579.000	461.983	117.017	684.458
Partea a II-a APARARE, ORDINE PUBLICA SI SIGURANTA	59.02	0	1.338.890	1.380.890	1.380.890	1.380.890	1.150.044	230.846	1.155.549
Ordine publica si siguranta nationala	61.02	0	1.338.890	1.380.890	1.380.890	1.380.890	1.150.044	230.846	1.155.549
Ordine publica	61.02.03	0	1.338.890	1.380.890	1.380.890	1.380.890	1.150.044	230.846	1.155.549
Politie locala	61.02.03.04	0	1.338.890	1.380.890	1.380.890	1.380.890	1.150.044	230.846	1.155.549
Partea a III-a CHELTUIELI SOCIAL-CULTURALE	64.02	0	36.303.330	40.015.870	40.015.870	40.015.870	37.418.565	2.597.305	39.146.318
Invatamant	65.02	0	27.141.400	29.706.350	29.706.350	29.706.350	29.089.751	616.599	30.769.464
Invatamant prescolar si primar	65.02.03	0	0	9.498.900	9.498.900	9.498.900	9.486.370	12.530	10.908.832
Invatamant prescolar	65.02.03.01	0	0	4.441.440	4.441.440	4.441.440	4.438.479	2.961	4.602.121
Invatamant primar	65.02.03.02	0	0	5.057.460	5.057.460	5.057.460	5.047.891	9.569	6.306.711
Invatamant secundar	65.02.04	0	27.141.400	20.142.850	20.142.850	20.142.850	19.569.981	572.869	19.860.632
Invatamant secundar inferior	65.02.04.01	0	0	5.558.290	5.558.290	5.558.290	5.553.883	4.407	5.843.333
Invatamant secundar superior	65.02.04.02	0	27.141.400	13.481.160	13.481.160	13.481.160	12.923.660	557.500	12.843.508
Invatamant profesional	65.02.04.03	0	0	1.103.400	1.103.400	1.103.400	1.092.438	10.962	1.173.791
Alte cheltuieli in domeniul invatamantului	65.02.50	0	0	64.600	64.600	64.600	33.400	31.200	0
Sanatate	66.02	0	1.001.060	1.246.760	1.246.760	1.246.760	427.292	819.468	671.617
Servicii medicale in unitati sanitare cu paturi	66.02.06	0	700.000	934.000	934.000	934.000	138.580	795.420	363.581
Spitale generale	66.02.06.01	0	700.000	934.000	934.000	934.000	138.580	795.420	363.581

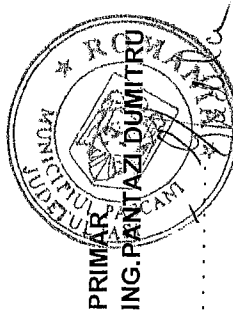
Denumirea indicatorilor	Cod indicator	Credite de angajament	Credite bugetare		Angajamente bugetare	Angajamente legale	Plati efectuate	Angajamente legale de platit	Cheltuieli efective
			initiale	definitive					
Alte cheltuieli in domeniul sanatatii	66.02.50	0	301.060	312.760	312.760	312.760	288.712	24.048	308.036
Alte institutii si actiuni sanitare	66.02.50.50	0	301.060	312.760	312.760	312.760	288.712	24.048	308.036
Cultura, recreere si religie	67.02	0	3.875.200	4.477.670	4.477.670	4.477.670	3.456.839	1.020.831	3.151.431
Servicii culturale	67.02.03	0	2.155.200	2.386.670	2.386.670	2.386.670	1.544.264	842.406	1.238.856
Biblioteci publice comunale, orasenesti, municipale	67.02.03.02	0	1.029.000	1.035.700	1.035.700	1.035.700	623.928	411.772	313.212
Muzee	67.02.03.03	0	145.200	117.700	117.700	117.700	48.081	69.619	50.998
Casa de cultura	67.02.03.06	0	650.000	666.700	666.700	666.700	666.700	0	666.700
Camine culturale	67.02.03.07	0	206.000	206.000	206.000	206.000	3.137	202.863	3.238
Alte servicii culturale	67.02.03.30	0	125.000	360.570	360.570	360.570	202.418	158.152	204.708
Servicii recreative si sportive	67.02.05	0	1.120.000	1.100.000	1.100.000	1.100.000	924.796	175.204	924.796
Sport	67.02.05.01	0	1.020.000	1.000.000	1.000.000	1.000.000	824.810	175.190	824.810
Tineret	67.02.05.02	0	100.000	100.000	100.000	100.000	99.986	14	99.986
Servicii religioase	67.02.06	0	300.000	600.000	600.000	600.000	599.600	400	599.600
Alte servicii in domeniile culturii, recreerii si religiei	67.02.50	0	300.000	391.000	391.000	391.000	388.179	2.821	388.179
Asigurari si asistenta sociala	68.02	0	4.285.670	4.585.090	4.585.090	4.585.090	4.444.683	140.407	4.553.806
Asistenta acordata persoanelor in varsta	68.02.04	0	132.000	132.000	132.000	132.000	123.021	8.979	124.400
Asistenta sociala in caz de boli si inv aliditati	68.02.05	0	2.782.670	2.937.030	2.937.030	2.937.030	2.881.081	55.949	2.893.019
Asistenta sociala in caz de inv aliditate	68.02.05.02	0	2.782.670	2.937.030	2.937.030	2.937.030	2.881.081	55.949	2.893.019
Crese	68.02.11	0	371.000	385.000	385.000	385.000	357.142	27.858	352.710
Prevenirea excluderii sociale	68.02.15	0	710.000	819.560	819.560	819.560	787.188	32.372	849.898
Ajutor social	68.02.15.01	0	60.000	77.500	77.500	77.500	76.764	736	107.941
Carantine de ajutor social	68.02.15.02	0	650.000	742.060	742.060	742.060	710.424	31.636	741.957
Alte cheltuieli in domeniul asigurarilor si asistentei sociale	68.02.50	0	290.000	311.500	311.500	311.500	296.251	15.249	333.779
Alte cheltuieli in domeniul asistentei sociale	68.02.50.50	0	290.000	311.500	311.500	311.500	296.251	15.249	333.779
Partea a IV-a SERVICII SI DEZVOLTARE PUBLICA, LOCUINTE,	69.02	0	9.515.170	10.690.440	10.690.440	10.690.440	7.587.969	3.102.471	24.046.343
Locuinte, servicii si dezvoltare publica	70.02	0	8.269.170	9.318.360	9.318.360	9.318.360	6.298.991	3.019.369	22.739.788
Locuinte	70.02.03	0	10.000	30.000	30.000	30.000	28.145	1.855	26.345
Alte cheltuieli in domeniul locuintelor	70.02.03.30	0	10.000	30.000	30.000	30.000	28.145	1.855	26.345
Iluminat public si electrificari rurale	70.02.06	0	800.000	872.000	872.000	872.000	819.982	52.018	817.937
Alte servicii in domeniul locuintei, serviciilor si dezvoltării comunale	70.02.50	0	7.459.170	8.416.360	8.416.360	8.416.360	5.450.864	2.965.496	21.895.506
Protectia mediului	74.02	0	1.246.000	1.372.080	1.372.080	1.372.080	1.288.978	83.102	1.306.555
Salubritate si gestiunea deseurilor	74.02.05	0	1.246.000	1.250.080	1.250.080	1.250.080	1.184.709	65.371	1.196.909
Salubritate	74.02.05.01	0	1.246.000	1.250.080	1.250.080	1.250.080	1.184.709	65.371	1.196.909
Alte servicii in domeniul protectiei mediului	74.02.50	0	0	122.000	122.000	122.000	104.269	17.731	109.646
Partea a V-a ACTIUNI ECONOMICE	79.02	0	11.374.670	10.648.180	10.648.180	10.648.180	6.820.275	3.827.905	13.262.130

Denumirea indicatorilor	Cod indicator	Credite de angajament	Credite bugetare		Angajamente bugetare	Angajamente legale	Plati efectuate	Angajamente legale de platit	Cheltuieli efective
			initiale	definitive					
Combustibili si energie	81.02	0	1.700.000	2.300.000	2.300.000	2.300.000	1.952.454	347.546	2.328.320
Energie termica	81.02.06	0	1.700.000	2.300.000	2.300.000	2.300.000	1.952.454	347.546	2.328.320
Agricultura, silvicultura, piscicultura si vanatoare	83.02	0	150.000	152.000	152.000	152.000	151.997	3	151.997
Agricultura	83.02.03	0	150.000	152.000	152.000	152.000	151.997	3	151.997
Alte cheltuieli in domeniul agriculturii	83.02.03.30	0	150.000	152.000	152.000	152.000	151.997	3	151.997
Transporturi	84.02	0	9.524.670	8.196.180	8.196.180	8.196.180	4.715.824	3.480.356	10.781.813
Transport rutier	84.02.03	0	9.524.670	8.196.180	8.196.180	8.196.180	4.715.824	3.480.356	10.781.813
Strazi	84.02.03.03	0	9.524.670	8.196.180	8.196.180	8.196.180	4.715.824	3.480.356	10.781.813
Partea a VI-a REZERVE, EXCEDENT/DEFICIT	96.02	0	5.885.440	5.885.440	0	0	4.870.023	0	0
Excedent	98.02	0	0	0	0	0	4.870.023	0	0
Deficit	99.02	0	5.885.440	5.885.440	0	0	0	0	0
SECTIUNEA DE FUNCTIONARE		0	55.151.320	60.978.130	60.928.130	60.928.130	56.155.295	4.772.835	56.571.109
TOTAL CHELTUIELI		0	55.151.320	60.978.130	60.928.130	60.928.130	56.155.295	4.772.835	56.571.109
Partea I-a SERVICII PUBLICE GENERALE	50.02	0	6.086.730	6.244.830	6.194.830	6.194.830	5.054.552	1.140.278	5.237.132
Autoritati publice si actiuni externe	51.02	0	5.051.170	5.230.270	5.230.270	5.230.270	4.297.204	933.066	4.256.242
Autoritati executive si legislative	51.02.01	0	5.051.170	5.230.270	5.230.270	5.230.270	4.297.204	933.066	4.256.242
Autoritati executive	51.02.01.03	0	5.051.170	5.230.270	5.230.270	5.230.270	4.297.204	933.066	4.256.242
Alte servicii publice generale	54.02	0	435.560	435.560	385.560	385.560	295.365	90.195	296.432
Fond de rezerv a bugetara la dispozitia autoritatilor locale	54.02.05	0	50.000	50.000	0	0	0	0	0
Servicii publice comunitare de ev identa a persoanelor	54.02.10	0	385.560	385.560	385.560	385.560	295.365	90.195	296.432
Tranzactii privind datoria publica si imprumuturi	55.02	0	600.000	579.000	579.000	579.000	461.983	117.017	684.458
Transferuri din bugetul de stat catre bugetul asigurarilor sociale de	55.02.00	0	600.000	579.000	579.000	579.000	461.983	117.017	684.458
Partea a II-a APARARE, ORDINE PUBLICA SI SIGURANTA	59.02	0	1.338.890	1.380.890	1.380.890	1.380.890	1.150.044	230.846	1.138.269
Ordine publica si siguranta nationala	61.02	0	1.338.890	1.380.890	1.380.890	1.380.890	1.150.044	230.846	1.138.269
Ordine publica	61.02.03	0	1.338.890	1.380.890	1.380.890	1.380.890	1.150.044	230.846	1.138.269
Politie locala	61.02.03.04	0	1.338.890	1.380.890	1.380.890	1.380.890	1.150.044	230.846	1.138.269
Partea a III-a CHELTUIELI SOCIAL-CULTURALE	64.02	0	34.243.330	37.628.720	37.628.720	37.628.720	36.821.559	807.161	37.762.884
Invatamant	65.02	0	26.931.400	29.392.200	29.392.200	29.392.200	28.963.333	428.867	29.749.611
Invatamant prescolar si primar	65.02.03	0	0	9.498.900	9.498.900	9.498.900	9.486.370	12.530	10.188.393
Invatamant prescolar	65.02.03.01	0	0	0	0	0	0	0	0
Invatamant primar	65.02.03.02	0	0	4.441.440	4.441.440	4.441.440	4.438.479	2.961	4.601.330
Invatamant secundar	65.02.04	0	0	5.057.460	5.057.460	5.057.460	5.047.891	9.569	5.587.063
Invatamant secundar inferior	65.02.04.01	0	26.931.400	19.828.700	19.828.700	19.828.700	19.443.563	385.137	19.561.218
Invatamant secundar superior	65.02.04.02	0	0	5.556.290	5.556.290	5.556.290	5.552.044	4.246	5.585.035
Invatamant profesional	65.02.04.03	0	26.931.400	13.169.010	13.169.010	13.169.010	12.799.081	369.929	12.802.392
		0	0	1.103.400	1.103.400	1.103.400	1.092.438	10.962	1.173.791

Denumirea indicatorilor	Cod indicator	Credite de angajament	Credite bugetare		Angajamente bugetare	Angajamente legale	Plati efectuate	Angajamente legale de platit	Cheltuieli efective
			initiale	definitive					
Alte cheltuieli in domeniul invatamantului	65.02.50	0	0	64.600	64.600	33.400	31.200	0	
Sanatate	66.02	0	301.060	312.760	312.760	288.712	24.048	308.036	
Alte cheltuieli in domeniul sanatatii	66.02.50	0	301.060	312.760	312.760	288.712	24.048	308.036	
Alte institutii si actiuni sanitare	66.02.50.50	0	301.060	312.760	312.760	288.712	24.048	308.036	
Cultura, recreere si religie	67.02	0	2.725.200	3.338.670	3.338.670	3.124.831	213.839	3.151.431	
Servicii culturale	67.02.03	0	1.175.200	1.386.670	1.386.670	1.212.256	174.414	1.238.856	
Biblioteci publice comunale, orasenesi, municipale	67.02.03.02	0	329.000	335.700	335.700	312.920	22.780	313.212	
Muzee	67.02.03.03	0	145.200	117.700	117.700	48.081	69.619	50.998	
Case de cultura	67.02.03.06	0	650.000	666.700	666.700	666.700	0	666.700	
Camine culturale	67.02.03.07	0	6.000	6.000	6.000	3.137	2.863	3.238	
Alte servicii culturale	67.02.03.30	0	45.000	260.570	260.570	181.418	79.152	204.708	
Servicii recreative si sportive	67.02.05	0	950.000	961.000	961.000	924.796	36.204	924.796	
Sport	67.02.05.01	0	850.000	861.000	861.000	824.810	36.190	824.810	
Tineret	67.02.05.02	0	100.000	100.000	100.000	99.986	14	99.986	
Servicii religioase	67.02.06	0	300.000	600.000	600.000	599.600	400	599.600	
Alte servicii in domeniile culturii, recreerii si religiei	67.02.50	0	300.000	391.000	391.000	388.179	2.821	388.179	
Asigurari si asistenta sociala	68.02	0	4.285.670	4.585.090	4.585.090	4.444.683	140.407	4.553.806	
Asistenta acordata persoanelor in varsta	68.02.04	0	132.000	132.000	132.000	123.021	8.979	124.400	
Asistenta sociala in caz de boli si invatiditati	68.02.05	0	2.782.670	2.937.030	2.937.030	2.881.081	55.949	2.893.019	
Asistenta sociala in caz de invatiditate	68.02.05.02	0	2.782.670	2.937.030	2.937.030	2.881.081	55.949	2.893.019	
Crese	68.02.11	0	371.000	385.000	385.000	357.142	27.858	352.710	
Prevenirea excluderii sociale	68.02.15	0	710.000	819.560	819.560	787.188	32.372	849.898	
Ajutor social	68.02.15.01	0	60.000	77.500	77.500	76.764	736	107.941	
Cantine de ajutor social	68.02.15.02	0	650.000	742.060	742.060	710.424	31.636	741.957	
Alte cheltuieli in domeniul asigurarilor si asistentei sociale	68.02.50	0	290.000	311.500	311.500	296.251	15.249	333.779	
Alte cheltuieli in domeniul asistentei sociale	68.02.50.50	0	290.000	311.500	311.500	296.251	15.249	333.779	
Partea a IV-a SERVICII SI DEZVOLTARE PUBLICA, LOCUINTE,	69.02	0	7.807.700	8.972.020	8.972.020	7.397.620	1.574.400	6.735.365	
Locuinte, servicii si dezvoltare publica	70.02	0	6.561.700	7.600.030	7.600.030	6.108.723	1.491.307	5.428.810	
Locuinte	70.02.03	0	10.000	30.000	30.000	28.145	1.855	26.345	
Alte cheltuieli in domeniul locuintelor	70.02.03.30	0	10.000	30.000	30.000	28.145	1.855	26.345	
Iluminat public si electrificari rurale	70.02.06	0	800.000	872.000	872.000	819.982	52.018	817.937	
Alte servicii in domeniul locuintei, serviciilor si dezvoltarii comunale	70.02.50	0	5.751.700	6.698.030	6.698.030	5.260.566	1.437.434	4.584.528	
Protectia mediului	74.02	0	1.246.000	1.371.990	1.371.990	1.288.897	83.093	1.306.555	
Salubritate si gestiunea deseurilor	74.02.05	0	1.246.000	1.249.990	1.249.990	1.184.628	65.362	1.196.909	
Salubritate	74.02.05.01	0	1.246.000	1.249.990	1.249.990	1.184.628	65.362	1.196.909	

Denumirea indicatorilor	Cod indicator	Credite de angajament	Credite bugetare		Angajamente bugetare	Angajamente legale	Plati efectuate	Angajamente legale de platit	Cheltuieli efective
			initiale	definitive					
Alte servicii in domeniul protectiei mediului	74.02.50	0	0	122.000	122.000	122.000	104.269	17.731	109.646
Partea a V-a ACTIUNI ECONOMICE	79.02	0	5.674.670	6.751.670	6.751.670	6.751.670	5.731.520	1.020.150	5.697.459
Combustibili si energie	81.02	0	1.700.000	2.300.000	2.300.000	2.300.000	1.952.454	347.546	2.328.320
Energie termica	81.02.06	0	1.700.000	2.300.000	2.300.000	2.300.000	1.952.454	347.546	2.328.320
Agricultura, silvicultura, piscicultura si v anatoare	83.02	0	150.000	152.000	152.000	152.000	151.997	3	151.997
Agricultura	83.02.03	0	150.000	152.000	152.000	152.000	151.997	3	151.997
Alte cheltuieli in domeniul agriculturii	83.02.03.30	0	150.000	152.000	152.000	152.000	151.997	3	151.997
Transporturi	84.02	0	3.824.670	4.299.670	4.299.670	4.299.670	3.627.069	672.601	3.217.142
Transport rutier	84.02.03	0	3.824.670	4.299.670	4.299.670	4.299.670	3.627.069	672.601	3.217.142
Strazi	84.02.03.03	0	3.824.670	4.299.670	4.299.670	4.299.670	3.627.069	672.601	3.217.142
Partea a VII-a REZERVE, EXCEDENT/DEFICIT	96.02	0	5.885.440	5.885.440	0	0	4.870.023	0	0
Excedent	96.02	0	0	0	0	0	4.870.023	0	0
Deficit	96.02	0	5.885.440	5.885.440	0	0	0	0	0
SECTIUNEA DE DEZVOLTARE		0	10.270.970	8.838.780	8.838.780	8.838.780	2.389.662	6.449.118	26.772.855
TOTAL CHELTUIELI		0	10.270.970	8.838.780	8.838.780	8.838.780	2.389.662	6.449.118	26.772.855
Partea I-a SERVICII PUBLICE GENERALE	50.02	0	803.500	836.700	836.700	836.700	513.552	323.148	496.492
Autoritati publice si actiuni externe	51.02	0	803.500	836.700	836.700	836.700	513.552	323.148	496.492
Autoritati executive si legislative	51.02.01	0	803.500	836.700	836.700	836.700	513.552	323.148	496.492
Autoritati executive	51.02.01.03	0	803.500	836.700	836.700	836.700	513.552	323.148	496.492
Alte servicii publice generale	54.02	0	0	0	0	0	0	0	0
Servicii publice comunitare de evidenta a persoanelor	54.02.10	0	0	0	0	0	0	0	0
Partea a II-a APARARE, ORDINE PUBLICA SI SIGURANTA	59.02	0	0	0	0	0	0	0	0
Ordine publica si siguranta nationala	61.02	0	0	0	0	0	0	0	0
Ordine publica	61.02.03	0	0	0	0	0	0	0	0
Politie locala	61.02.03.04	0	0	0	0	0	0	0	0
Partea a III-a CHELTUIELI SOCIAL-CULTURALE	64.02	0	2.060.000	2.387.150	2.387.150	2.387.150	597.006	1.790.144	1.383.434
Invatamant	65.02	0	210.000	314.150	314.150	314.150	126.418	187.732	1.019.853
Invatamant prescolar si primar	65.02.03	0	0	0	0	0	0	0	0
Invatamant prescolar	65.02.03.01	0	0	0	0	0	0	0	0
Invatamant primar	65.02.03.02	0	0	0	0	0	0	0	0
Invatamant secundar	65.02.04	0	210.000	314.150	314.150	314.150	126.418	187.732	719.648
Invatamant secundar inferior	65.02.04.01	0	210.000	314.150	314.150	314.150	126.418	187.732	299.414
Invatamant secundar superior	65.02.04.02	0	0	0	0	0	0	0	0
Sanatate	66.02	0	700.000	934.000	934.000	934.000	138.580	795.420	363.581
Servicii medicale in unitati sanitare cu paturi	66.02.06	0	700.000	934.000	934.000	934.000	138.580	795.420	363.581

Denumirea indicatorilor	Cod indicator	Credite de angajament	Credite bugetare		Angajamente bugetare	Angajamente legale	Plati efectuate	Angajamente legale de platit	Cheltuieli efective
			initiale	definitive					
Spitale generale	66.02.06.01	0	700.000	934.000	934.000	934.000	138.580	795.420	363.581
Cultura, recreere si religie	67.02	0	1.150.000	1.139.000	1.139.000	1.139.000	332.008	806.992	0
Servicii culturale	67.02.03	0	980.000	1.000.000	1.000.000	1.000.000	332.008	667.992	0
Biblioteca publice comunale, orasenesti, municipale	67.02.03.02	0	700.000	700.000	700.000	700.000	311.008	388.992	0
Camine culturale	67.02.03.07	0	200.000	200.000	200.000	200.000	0	200.000	0
Alte servicii culturale	67.02.03.30	0	80.000	100.000	100.000	100.000	21.000	79.000	0
Servicii recreative si sportive	67.02.05	0	170.000	139.000	139.000	139.000	0	139.000	0
Sport	67.02.05.01	0	170.000	139.000	139.000	139.000	0	139.000	0
Partea a IV-a SERVICII SI DEZVOLTARE PUBLICA, LOCUINTE,	69.02	0	1.707.470	1.718.420	1.718.420	1.718.420	190.349	1.528.071	17.310.978
Locuinte, servicii si dezvoltare publica	70.02	0	1.707.470	1.718.330	1.718.330	1.718.330	190.268	1.528.062	17.310.978
Alte servicii in domeniul locuintei, serviciilor si dezvoltarii comunale	70.02.50	0	1.707.470	1.718.330	1.718.330	1.718.330	190.268	1.528.062	17.310.978
Protectia mediului	74.02	0	0	90	90	90	81	9	0
Salubritate si gestiunea deseurilor	74.02.05	0	0	90	90	90	81	9	0
Salubritate	74.02.05.01	0	0	90	90	90	81	9	0
Partea a V-a ACTIUNI ECONOMICE	79.02	0	5.700.000	3.896.510	3.896.510	3.896.510	1.088.755	2.807.755	7.564.671
Transporturi	84.02	0	5.700.000	3.896.510	3.896.510	3.896.510	1.088.755	2.807.755	7.564.671
Transport rutier	84.02.03	0	5.700.000	3.896.510	3.896.510	3.896.510	1.088.755	2.807.755	7.564.671
Strazi	84.02.03.03	0	5.700.000	3.896.510	3.896.510	3.896.510	1.088.755	2.807.755	7.564.671
Partea a VII-a REZERVE, EXCEDENT/DEFICIT	96.02	0	5.885.440	5.885.440	0	0	4.870.023	0	0
Excedent	98.02	0	0	0	0	0	4.870.023	0	0
Deficit	99.02	0	5.885.440	5.885.440	0	0	0	0	0



DIRECTOR ECONOMIC  
EC.ANGELA LABONTU

.....  
*Angela Labontu*

Anexa nr. 5 la HCL - - 1

MUNICIPIUL PASCANI  
C F 4541360  
SITUATIE CENTRALIZATA

Anexa ... sursa 10


CONTUL DE EXECUTIE 2E ADMINISTRATIA LOCALA - ACTIVITATI FINANTATE INTEGRAL DIN VENITURI PROPRII - VENITURI  
la data de 31.12.2016

Denumirea indicatorilor	Cod indicator	Prevederi bugetare		Total, din care:	Drepturi constatate		Incasari realizate	Stingeri pe alte cai decat incasari	Drepturi constatate de incasat
		anuale aprobate la finele perioadei de raportare	trimestriale cumulate		din anii precedenti	din anul curent			
TOTAL SECTIUNILE FUNCTIONARE+DEZVOLTARE		36.630.540	38.186.450	39.294.160	2.771.054	36.523.106	36.875.241	0	2.418.919
TOTAL VENITURI		36.630.540	38.186.450	39.294.160	2.771.054	36.523.106	36.875.241	0	2.418.919
I. VENITURI CURENTE		34.105.540	30.642.970	36.426.964	2.771.054	33.655.910	34.008.045	0	2.418.919
C. VENITURI NEFISCALE		34.105.540	30.642.970	36.426.964	2.771.054	33.655.910	34.008.045	0	2.418.919
C1. VENITURI DIN PROPRIETATE		762.600	963.300	1.816.739	587.179	1.229.560	1.223.912	0	592.827
Venituri din proprietate	30.10	762.600	963.300	1.816.739	587.179	1.229.560	1.223.912	0	592.827
Venituri din concesiuni si inchirieri	30.10.05	723.600	924.300	1.774.031	579.319	1.194.712	1.190.153	0	583.878
Alte venituri din concesiuni si inchirieri de catre institutiile publice	30.10.05.30	723.600	924.300	1.774.031	579.319	1.194.712	1.190.153	0	583.878
Venituri din utilizarea pasunilor comunale	30.10.09	36.000	36.000	42.708	7.860	34.848	33.759	0	8.949
Alte venituri din proprietate	30.10.50	3.000	3.000	0	0	0	0	0	0
C2. VANZARI DE BUNURI SI SERVICII		33.342.940	29.679.670	34.610.225	2.183.875	32.426.350	32.784.133	0	1.826.092
Venituri din prestari de servicii si alte activitati	33.10	33.246.440	29.502.060	34.468.799	2.183.875	32.284.924	32.642.707	0	1.826.092
Venituri din prestari de servicii	33.10.08	347.000	447.000	444.087	0	444.087	444.087	0	0
Contributia elevilor si studentilor pentru internate, camine si cantine	33.10.14	1.088.000	1.088.000	844.911	14.641	830.270	843.909	0	1.002
Venituri din serbari si spectacole scolare, manifestari culturale,	33.10.19	30.000	30.000	5.608	0	5.608	5.608	0	0
Venituri din contractele incheiate cu casele de asigurari sociale de	33.10.21	28.155.040	24.144.760	29.588.663	2.167.847	27.420.816	27.763.573	0	1.825.090
Venituri din contractele incheiate cu directiile de sanatate publica din	33.10.30	2.826.000	2.949.900	2.896.815	0	2.896.815	2.896.815	0	0
Venituri din contractele incheiate cu directiile de sanatate publica din	33.10.31	774.000	816.000	688.715	1.387	687.328	688.715	0	0
Alte venituri din prestari de servicii si alte activitati	33.10.50	26.400	26.400	0	0	0	0	0	0
Diverse venituri	36.10	61.000	61.000	39.912	0	39.912	39.912	0	0
Sume provenite din finantarea bugetara a anilor precedenti	36.10.32	0	0	1.074	0	1.074	1.074	0	0
Sume provenite din finantarea bugetara a anilor precedenti, aferente	36.10.32.03	0	0	1.074	0	1.074	1.074	0	0
Alte venituri	36.10.50	61.000	61.000	38.838	0	38.838	38.838	0	0
Transferuri voluntare, altele decat subventiile	37.10	35.500	116.610	101.514	0	101.514	101.514	0	0
Donatii si sponsorizari	37.10.01	26.000	92.410	86.432	0	86.432	86.432	0	0
Varsaminte din sectiunea de functionare pentru finantarea sectiunii	37.10.03	-510.000	-668.630	-11.000	0	-11.000	-11.000	0	0

Denumirea indicatorilor	Cod indicator	Prevederi bugetare		Total, din care:	Drepturi constatate		Incasari realizate	Stingeri pe alte cai decat incasari	Drepturi constatate de incasat
		anuale aprobate la finele perioadei de raportare	trimestriale cumulate		din anii precedenti	din anul curent			
Varsaminte din sectiunea de functionare	37.10.04	510.000	668.630	11.000	0	11.000	11.000	0	0
Alte transferuri voluntare	37.10.50	9.500	24.200	15.082	0	15.082	15.082	0	0
<b>SUBVENTII DE LA ALTE NIVELE ALE ADMINISTRATIEI PUBLICE</b>		2.525.000	7.523.480	2.867.196	0	2.867.196	2.867.196	0	0
Subventii de la alte administratii	43.10	2.525.000	7.523.480	2.867.196	0	2.867.196	2.867.196	0	0
Subventii pentru institutii publice	43.10.09	1.825.000	1.857.900	1.801.887	0	1.801.887	1.801.887	0	0
Subventii de la bugetul local pentru finantarea cheltuielilor de capital	43.10.14	700.000	700.000	363.581	0	363.581	363.581	0	0
Sume din bugetul de stat catre bugetele locale pentru finantarea	43.10.16	0	234.000	0	0	0	0	0	0
Sume din bugetul de stat catre bugetele locale pentru finantarea	43.10.16.01	0	234.000	0	0	0	0	0	0
Subventii din bugetul Fondului national unic de asigurari sociale de	43.10.33	0	4.731.580	701.728	0	701.728	701.728	0	0
<b>SECTIUNEA DE FUNCTIONARE</b>		35.420.540	36.563.820	38.919.579	2.771.054	36.148.525	36.500.660	0	2.418.919
<b>TOTAL VENITURI</b>		35.420.540	36.563.820	38.919.579	2.771.054	36.148.525	36.500.660	0	2.418.919
<b>I. VENITURI CURENTE</b>		33.595.540	29.974.340	36.415.964	2.771.054	33.644.910	33.997.045	0	2.418.919
<b>C. VENITURI NEFISCALE</b>		33.595.540	29.974.340	36.415.964	2.771.054	33.644.910	33.997.045	0	2.418.919
<b>C1. VENITURI DIN PROPRIETATE</b>		762.600	963.300	1.816.739	587.179	1.229.560	1.223.912	0	592.827
Venituri din proprietate	30.10	762.600	963.300	1.816.739	587.179	1.229.560	1.223.912	0	592.827
Venituri din concesiuni si inchirieri	30.10.05	723.600	924.300	1.774.031	579.319	1.194.712	1.190.153	0	583.878
Alte venituri din concesiuni si inchirieri de catre institutiile publice	30.10.05.30	723.600	924.300	1.774.031	579.319	1.194.712	1.190.153	0	583.878
Venituri din utilizarea pasunilor comunale	30.10.09	36.000	36.000	42.708	7.860	34.848	33.759	0	8.949
Alte venituri din proprietate	30.10.50	3.000	3.000	0	0	0	0	0	0
<b>C2. VANZARI DE BUNURI SI SERVICII</b>		32.832.940	29.011.040	34.599.225	2.183.875	32.415.350	32.773.133	0	1.826.092
Venituri din prestari de servicii si alte activitati	33.10	33.246.440	29.502.060	34.468.799	2.183.875	32.284.924	32.642.707	0	1.826.092
Venituri din prestari de servicii	33.10.08	347.000	447.000	444.087	0	444.087	444.087	0	0
Contributia elevilor si studentilor pentru internate, cantine si cantine	33.10.14	1.088.000	1.088.000	844.911	14.641	830.270	843.909	0	1.002
Venituri din serbari si spectacole scolare, manifestari culturale,	33.10.19	30.000	30.000	5.608	0	5.608	5.608	0	0
Venituri din contractele incheiate cu casele de asigurari sociale de	33.10.21	28.155.040	24.144.760	29.588.663	2.167.847	27.420.816	27.763.573	0	1.825.090
Venituri din contractele incheiate cu directiile de sanatate publica din	33.10.30	2.826.000	2.949.900	2.896.815	0	2.896.815	2.896.815	0	0
Venituri din contractele incheiate cu directiile de sanatate publica din	33.10.31	774.000	816.000	688.715	1.387	687.328	688.715	0	0
Alte venituri din prestari de servicii si alte activitati	33.10.50	26.400	26.400	0	0	0	0	0	0
Diverse venituri	36.10	61.000	61.000	39.912	0	39.912	39.912	0	0
Sume provenite din finantarea bugetara a anilor precedenti	36.10.32	0	0	1.074	0	1.074	1.074	0	0
Sume provenite din finantarea bugetara a anilor precedenti, aferente	36.10.32.03	0	0	1.074	0	1.074	1.074	0	0
Alte venituri	36.10.50	61.000	61.000	38.838	0	38.838	38.838	0	0
Transferuri voluntare, altele decat subventiile	37.10	-474.500	-552.020	90.514	0	90.514	90.514	0	0



Denumirea indicatorilor	Cod indicator	Prevederi bugetare		Drepturi constatate		Incasari realizate	Stingeri pe alte cai decat incasari	Drepturi constatate de incasat
		anuale aprobate la finele perioadei de raportare	trimestriale cumulate	Total, din care:	din anii precedenti			
Donatii si sponsorizari	37.10.01	26.000	92.410	86.432	0	86.432	0	0
Varsaminte din sectiunea de functionare pentru finantarea sectiunii	37.10.03	-510.000	-668.630	-11.000	0	-11.000	0	0
Alte transferuri voluntare	37.10.50	9.500	24.200	15.082	0	15.082	0	0
SUBVENTII DE LA ALTE NIVELE ALE ADMINISTRATIEI PUBLICE		1.825.000	6.589.480	2.503.615	0	2.503.615	0	0
Subv entii de la alte administratii	43.10	1.825.000	6.589.480	2.503.615	0	2.503.615	0	0
Subv entii pentru institutii publice	43.10.09	1.825.000	1.857.900	1.801.887	0	1.801.887	0	0
Subv entii din bugetul Fondului national unic de asigurari sociale de	43.10.33	0	4.731.580	701.728	0	701.728	0	0
SECTIUNEA DE DEZVOLTARE		1.210.000	1.602.630	374.581	0	374.581	0	0
TOTAL VENITURI		1.210.000	1.602.630	374.581	0	374.581	0	0
I. VENITURI CURENTE		510.000	668.630	11.000	0	11.000	0	0
C. VENITURI NEFISCALE		510.000	668.630	11.000	0	11.000	0	0
C2. VANZARI DE BUNURI SI SERVICII		510.000	668.630	11.000	0	11.000	0	0
Transferuri voluntare, altele decat subv entii	37.10	510.000	668.630	11.000	0	11.000	0	0
Varsaminte din sectiunea de functionare	37.10.04	510.000	668.630	11.000	0	11.000	0	0
SUBVENTII DE LA ALTE NIVELE ALE ADMINISTRATIEI PUBLICE		700.000	934.000	363.581	0	363.581	0	0
Subv entii de la alte administratii	43.10	700.000	934.000	363.581	0	363.581	0	0
Subv entii de la bugetul local pentru finantarea cheltuielilor de capital	43.10.14	700.000	700.000	363.581	0	363.581	0	0
Sume din bugetul de stat. catre bugetele locale pentru finantarea	43.10.16	0	234.000	0	0	0	0	0
Sume din bugetul de stat. catre bugetele locale pentru finantarea	43.10.16.01	0	234.000	0	0	0	0	0



DIRECTOR ECONOMIC  
EC.ANGELA LABONTU

Anexa nr 6 la ACL - 1

MUNICIPIUL PASCANI  
C F 4541360  
SITUAȚIE CENTRALIZATA

Anexa ... sursa 10

CONTUL DE EXECUȚIE 2E: ADMINISTRATIA LOCALA - ACTIVITATI FINANTATE INTEGRAL DIN VENITURI PROPRII - CHELTUIELI

la data de 31.12.2016

Denumirea indicatorilor	Cod indicator	Credite de angajament	Credite bugetare		Angajamente bugetare	Angajamente legale	Plati efectuate	Angajamente legale de platit	Cheltuieli efective
			initiale	definitive					
TOTAL SECTIUNILE FUNCTIONARE + DEZVOLTARE		0	38.102.580	39.716.690	39.716.690	39.716.690	35.594.281	4.122.409	37.882.323
TOTAL CHELTUIELI		0	38.102.580	39.716.690	39.716.690	39.716.690	35.594.281	4.122.409	37.882.323
Partea a III-a CHELTUIELI SOCIAL-CULTURALE	64.10	0	37.411.580	38.826.690	38.826.690	38.826.690	35.128.167	3.698.523	37.424.964
Invatamant	65.10	0	1.102.800	1.126.970	1.126.970	1.126.970	881.740	245.230	808.417
Invatamant prescolar si primar	65.10.03	0	712.500	735.580	735.580	735.580	537.548	198.032	502.065
Invatamant prescolar	65.10.03.01	0	693.000	718.880	718.880	718.880	524.896	193.984	491.613
Invatamant primar	65.10.03.02	0	19.500	16.700	16.700	16.700	12.652	4.048	10.452
Invatamant secundar	65.10.04	0	135.300	136.390	136.390	136.390	98.761	37.629	55.747
Invatamant secundar inferior	65.10.04.01	0	30.500	30.790	30.790	30.790	28.786	2.004	2.786
Invatamant secundar superior	65.10.04.02	0	104.800	105.600	105.600	105.600	69.975	35.625	52.961
Servicii auxiliare pentru educatie	65.10.11	0	255.000	255.000	255.000	255.000	245.431	9.569	250.605
Internate si cantine pentru elevi	65.10.11.03	0	255.000	255.000	255.000	255.000	245.431	9.569	250.605
Sanatate	66.10	0	34.192.080	35.460.910	35.460.910	35.460.910	32.298.087	3.162.823	34.869.444
Servicii medicale in unitati sanitare cu paturi	66.10.06	0	34.192.080	35.460.910	35.460.910	35.460.910	32.298.087	3.162.823	34.869.444
Spatiale generale	66.10.06.01	0	34.192.080	35.460.910	35.460.910	35.460.910	32.298.087	3.162.823	34.869.444
Cultura, recreere si religie	67.10	0	2.016.700	2.138.810	2.138.810	2.138.810	1.897.693	241.117	1.698.440
Servicii culturale	67.10.03	0	1.145.300	1.241.410	1.241.410	1.241.410	1.105.455	135.955	917.260
Casa de cultura	67.10.03.06	0	778.300	867.510	867.510	867.510	766.875	100.635	629.989
Camine culturale	67.10.03.07	0	0	1.700	1.700	1.700	1.700	0	1.700
Alte servicii culturale	67.10.03.30	0	367.000	372.200	372.200	372.200	336.880	35.320	285.571
Servicii recreative si sportive	67.10.05	0	871.400	897.400	897.400	897.400	792.238	105.162	781.180
Sport	67.10.05.01	0	871.400	897.400	897.400	897.400	792.238	105.162	781.180
Asigurari si asistenta sociala	68.10	0	100.000	100.000	100.000	100.000	50.647	49.353	48.663
Crese	68.10.11	0	100.000	100.000	100.000	100.000	50.647	49.353	48.663
Partea a IV-a SERVICII SI DEZVOLTARE PUBLICA, LOCUINTE,	69.10	0	655.000	854.000	854.000	854.000	466.114	387.886	457.359
Locuinte, servicii si dezvoltare publica	70.10	0	655.000	854.000	854.000	854.000	466.114	387.886	457.359
Servicii si dezvoltare publica	70.10.04	0	655.000	854.000	854.000	854.000	466.114	387.886	457.359
Partea a V-a ACTIUNI ECONOMICE	79.10	0	36.000	36.000	36.000	36.000	0	36.000	0

Denumirea indicatorilor	Cod indicator	Credite de angajament	Credite bugetare		Angajamente bugetare	Angajamente legale	Plati efectuate	Angajamente legale de platit	Cheltuieli efective
			initiale	definitive					
Agricultura, silvicultura, piscicultura si vanatoare	83.10	0	36.000	36.000	36.000	36.000	0	36.000	0
Agricultura	83.10.03	0	36.000	36.000	36.000	36.000	0	36.000	0
Alte cheltuieli in domeniul agriculturii	83.10.03.30	0	36.000	36.000	36.000	36.000	0	36.000	0
Partea a VII-a REZERVE, EXCEDENT/DEFICIT	96.10	0	1.472.040	1.550.240	0	0	1.280.960	0	0
Excedent	96.10	0	0	0	0	0	1.280.960	0	0
Deficit	99.10	0	1.472.040	1.550.240	0	0	0	0	0
SECTIUNEA DE FUNCTIONARE		0	36.522.050	37.671.020	37.671.020	37.671.020	34.888.611	2.782.409	36.976.061
TOTAL CHELTUIELI		0	36.522.050	37.671.020	37.671.020	37.671.020	34.888.611	2.782.409	36.976.061
Partea a III-a CHELTUIELI SOCIAL-CULTURALE	64.10	0	36.081.050	37.031.020	37.031.020	37.031.020	34.422.497	2.608.523	36.518.702
Invatamant	65.10	0	1.102.800	1.126.970	1.126.970	1.126.970	881.740	245.230	808.417
Invatamant prescolar si primar	65.10.03	0	712.500	735.580	735.580	735.580	537.548	198.032	502.065
Invatamant prescolar	65.10.03.01	0	693.000	718.880	718.880	718.880	524.896	193.984	491.613
Invatamant primar	65.10.03.02	0	19.500	16.700	16.700	16.700	12.652	4.048	10.452
Invatamant secundar	65.10.04	0	135.300	136.390	136.390	136.390	98.761	37.629	55.747
Invatamant secundar inferior	65.10.04.01	0	30.500	30.790	30.790	30.790	28.786	2.004	2.786
Invatamant secundar superior	65.10.04.02	0	104.800	105.600	105.600	105.600	69.975	35.625	52.961
Servicii auxiliare pentru educatie	65.10.11	0	255.000	255.000	255.000	255.000	245.431	9.569	250.605
Internate si cantine pentru elevi	65.10.11.03	0	255.000	255.000	255.000	255.000	245.431	9.569	250.605
Sanatate	66.10	0	32.861.550	33.748.750	33.748.750	33.748.750	31.675.917	2.072.833	33.963.182
Servicii medicale in unitati sanitare cu paturi	66.10.06	0	32.861.550	33.748.750	33.748.750	33.748.750	31.675.917	2.072.833	33.963.182
Spitale generale	66.10.06.01	0	32.861.550	33.748.750	33.748.750	33.748.750	31.675.917	2.072.833	33.963.182
Cultura, recreere si religie	67.10	0	2.016.700	2.055.300	2.055.300	2.055.300	1.814.193	241.107	1.698.440
Servicii culturale	67.10.03	0	1.145.300	1.168.900	1.168.900	1.168.900	1.032.945	135.955	917.260
Casa de cultura	67.10.03.06	0	778.300	795.000	795.000	795.000	694.365	100.635	629.989
Carmine culturale	67.10.03.07	0	0	1.700	1.700	1.700	1.700	0	1.700
Alte servicii culturale	67.10.03.30	0	367.000	372.200	372.200	372.200	336.880	35.320	285.571
Servicii recreative si sportive	67.10.05	0	871.400	886.400	886.400	886.400	781.248	105.152	781.180
Sport	67.10.05.01	0	871.400	886.400	886.400	886.400	781.248	105.152	781.180
Asigurari si asistenta sociala	68.10	0	100.000	100.000	100.000	100.000	50.647	49.353	48.663
Crese	68.10.11	0	100.000	100.000	100.000	100.000	50.647	49.353	48.663
Partea a IV-a SERVICII SI DEZVOLTARE PUBLICA, LOCUINTE,	69.10	0	405.000	604.000	604.000	604.000	466.114	137.886	457.359
Locuinte, servicii si dezvoltare publica	70.10	0	405.000	604.000	604.000	604.000	466.114	137.886	457.359
Servicii si dezvoltare publica	70.10.04	0	405.000	604.000	604.000	604.000	466.114	137.886	457.359
Partea a V-a ACTIUNI ECONOMICE	79.10	0	36.000	36.000	36.000	36.000	0	36.000	0
Agricultura, silvicultura, piscicultura si vanatoare	83.10	0	36.000	36.000	36.000	36.000	0	36.000	0

Denumirea indicatorilor	Cod indicator	Credite de angajament	Credite bugetare		Angajamente bugetare	Angajamente legale	Plati efectuate	Angajamente legale de platit	Cheltuieli efective
			initiale	definitive					
Agricultura	83.10.03	0	36.000	36.000	36.000	36.000	0	36.000	0
Alte cheltuieli in domeniul agriculturii	83.10.03.30	0	36.000	36.000	36.000	36.000	0	36.000	0
Partea a VII-a REZERVE, EXCEDENT/DEFICIT	96.10	0	1.472.040	1.550.240	0	0	1.280.960	0	0
Excedent	96.10	0	0	0	0	0	1.280.960	0	0
Deficit	96.10	0	1.472.040	1.550.240	0	0	0	0	0
SECTIUNEA DE DEZVOLTARE		0	1.580.530	2.045.670	2.045.670	2.045.670	705.670	1.340.000	906.262
TOTAL CHELTUIELI		0	1.580.530	2.045.670	2.045.670	2.045.670	705.670	1.340.000	906.262
Partea a III-a CHELTUIELI SOCIAL-CULTURALE	64.10	0	1.330.530	1.795.670	1.795.670	1.795.670	705.670	1.089.990	906.262
Sanatate	64.10	0	1.330.530	1.712.160	1.712.160	1.712.160	622.170	1.089.990	906.262
Servicii medicale in unitati sanitare cu paturi	66.10.06	0	1.330.530	1.712.160	1.712.160	1.712.160	622.170	1.089.990	906.262
Spitale generale	66.10.06.01	0	1.330.530	1.712.160	1.712.160	1.712.160	622.170	1.089.990	906.262
Cultura, recreere si religie	67.10	0	0	83.510	83.510	83.510	10	10	0
Servicii culturale	67.10.03	0	0	72.510	72.510	72.510	0	0	0
Casa de cultura	67.10.03.06	0	0	72.510	72.510	72.510	0	0	0
Servicii recreative si sportive	67.10.05	0	0	11.000	11.000	11.000	10.990	10	0
Sport	67.10.05.01	0	0	11.000	11.000	11.000	10.990	10	0
Partea a IV-a SERVICII SI DEZVOLTARE PUBLICA, LOCUINTE,	69.10	0	250.000	250.000	250.000	250.000	0	250.000	0
Locuinte, servicii si dezvoltare publica	70.10	0	250.000	250.000	250.000	250.000	0	250.000	0
Servicii si dezvoltare publica	70.10.04	0	250.000	250.000	250.000	250.000	0	250.000	0
Partea a VII-a REZERVE, EXCEDENT/DEFICIT	96.10	0	1.472.040	1.550.240	0	0	1.280.960	0	0
Excedent	96.10	0	0	0	0	0	1.280.960	0	0
Deficit	96.10	0	1.472.040	1.550.240	0	0	0	0	0



DIRECTOR ECONOMIC  
EC.ANGELA LABONTU


**PLATI RESTANTE**  
**la data de 31 12 2016**

DENUMIREA INDICATORILOR	Nr. rand	Sold la inceputul perioadei	Sold la finele perioadei	
			TOTAL	din care: Aferent sumelor angajate cu prevederi bugetare
PLĂȚI RESTANTE-TOTAL, din care:	01	124.006	51.367	51.367
-sub 30 de zile	02	96.943	32.100	32.100
-peste 30 de zile	03	27.063	19.267	19.267
-peste 90 de zile	04	0	0	0
-peste 120 zile	05	0	0	0
-peste 1 an	06	0	0	0
PLĂȚI RESTANTE-TOTAL SECȚIUNEA DE FUNCȚIONARE, din care:	150	124.006	51.367	51.367
-sub 30 de zile	151	96.943	32.100	32.100
-peste 30 de zile	152	27.063	19.267	19.267
-peste 90 de zile	153	0	0	0
-peste 120 zile	154	0	0	0
-peste 1 an	155	0	0	0
Plăți restante către furnizori, creditorii din operații comerciale (ct.401, ct.403, 462) din care:	160	124.006	51.367	51.367
-sub 30 de zile	161	96.943	32.100	32.100
-peste 30 de zile	162	27.063	19.267	19.267
-peste 90 de zile din care:	163	0	0	0
-(ct.462)	164	0	0	0
-peste 120 zile	165	0	0	0
-peste 1 an	166	0	0	0
Plăți restante față de bugetul general consolidat din care:	170	0	0	0
-sub 30 de zile	171	0	0	0
-peste 30 de zile	172	0	0	0
-peste 90 de zile	173	0	0	0
-peste 120 zile	174	0	0	0
-peste 1 an	175	0	0	0
Plăți restante față de salariați (drepturi salariale), (ct.421, ct. 423, ct.426, ct.4271, ct.4273 ct.4281) din care:240	240	0	0	0
-sub 30 de zile	241	0	0	0
-peste 30 de zile	242	0	0	0
-peste 90 de zile	243	0	0	0
-din care ct.(4271+4273)	244	0	0	0
-peste 120 zile	245	0	0	0
-peste 1 an	246	0	0	0
Plăți restante față de alte categorii de persoane, (ct.4273, ct.429, ct.438 ) din care:	250	0	0	0
-sub 30 de zile :	251	0	0	0

DENUMIREA INDICATORILOR	Nr. rand	Sold la inceputul perioadei	Sold la finele perioadei	
			TOTAL	din care:
				Aferent sumelor angajate cu prevederi bugetare
-peste 30 de zile :	252	0	0	0
-peste 90 de zile din care:	253	0	0	0
-ct.(4273)	254	0	0	0
-ct.(429)	255	0	0	0
-ct.(438)	256	0	0	0
-peste 120 zile	257	0	0	0
-peste 1 an	258	0	0	0
Împrumuturi nerambursate la scadență, (ct.1611, ct.1621, ct.1631, ct. 1651, ct.1671,ct.169, ct.5192, ct.5195, ct.5196, ct.5197,ct.5198) din care:	270	0	0	0
-sub 30 de zile	271	0	0	0
-peste 30 de zile	272	0	0	0
-peste 90 de zile	273	0	0	0
-peste 120 zile	274	0	0	0
-peste 1 an	275	0	0	0
Dobânzi restante, din care: (aferele celor de la rd.270), (ct.1681, ct.1682, ct. 1683, ct.1685, ct.1687, ct.5186) din care:	280	0	0	0
-sub 30 de zile	281	0	0	0
-peste 30 de zile	282	0	0	0
-peste 90 de zile	283	0	0	0
-peste 120 zile	284	0	0	0
-peste 1 an	285	0	0	0
Creditori bugetari (ct.467) din care:	290	0	0	0
-sub 30 de zile	291	0	0	0
-peste 30 de zile	292	0	0	0
-peste 90 de zile	293	0	0	0
-peste 120 zile	294	0	0	0
-peste 1 an	295	0	0	0
PLĂȚI RESTANTE-TOTAL SECȚIUNEA DEZVOLTARE din care:	300	0	0	0
-sub 30 de zile	301	0	0	0
-peste 30 de zile	302	0	0	0
-peste 90 de zile	303	0	0	0
-peste 120 zile	304	0	0	0
-peste 1 an	305	0	0	0
Plăți restante către furnizori, creditori din operații comerciale (ct.404, ct.405+462) din care:	310	0	0	0
-sub 30 de zile	311	0	0	0
-peste 30 de zile	312	0	0	0
-peste 90 de zile din care:	313	0	0	0
-(ct.462)	314	0	0	0
-peste 120 zile	315	0	0	0
-peste 1 an	316	0	0	0

DENUMIREA INDICATORILOR	Nr. rand	Sold la inceputul perioadei	Sold la finele perioadei	
			TOTAL	din care:
				Aferent sumelor angajate cu prevederi bugetare
Imprumuturi nerambursate la scadență, (ct.1611, ct.1621, ct.1631, ct. 1651, ct.1671,ct.169, ct.5192, ct.5195, ct.5196, ct.5197,ct.5198) din care:	320	0	0	0
-sub 30 de zile	321	0	0	0
-peste 30 de zile	322	0	0	0
-peste 90 de zile	323	0	0	0
-peste 120 zile	324	0	0	0
-peste 1 an	325	0	0	0
Dobânzi restante, din care: (aferente celor de la rd.320), (ct.1681, ct.1682, ct. 1683, ct.1685, ct.1687, ct.5186) din care:330	330	0	0	0
-sub 30 de zile	331	0	0	0
-peste 30 de zile	332	0	0	0
-peste 90 de zile	333	0	0	0
-peste 120 zile	334	0	0	0
-peste 1 an	335	0	0	0

PRIMAR  
ING.PANTAZI DUMITRU



DIRECTOR ECONOMIC  
EC.ANGELA LABONTU

**SINTEZA PLATILOR RESTANTE SI ARIERATELOR**  
**la data de 31 12 2016**

Nr. rand	Explicatie	Plati restante		Plati aferente		Plati restante aferente		Plati restante aferente	
		total	din care arierate	total	din care arierate	total	din care arierate	total	din care arierate
1	Sold la finele lunii precedente	121.961	0	0	0	0	0	0	0
2	Sold la finele perioadei	51.367	0	0	0	0	0	0	0
3	% diminuare arierate la luna raportare	0	0	0	0	0	0	0	0

PRIMAR  
ING.PANTAZI DUMITRU



DIRECTOR ECONOMIC  
EC.ANGELA LABONTU





**PLATI RESTANTE**  
**la data de 31 12 2016**

DENUMIREA INDICATORILOR	Nr. rand	Sold la inceputul anului	Sold la finele perioadei	
			TOTAL	din care:
				Aferent sumelor angajate cu prevederi bugetare
PLĂȚI RESTANTE-TOTAL, din care:	01	76.034	31.873	31.873
-sub 30 de zile	02	55.948	13.604	13.604
-peste 30 de zile	03	20.086	18.269	18.269
-peste 90 de zile	04	0	0	0
-peste 120 zile	05	0	0	0
-peste 1 an	06	0	0	0
PLĂȚI RESTANTE-TOTAL SECȚIUNEA DE FUNCȚIONARE, din care:	150	76.034	31.873	31.873
-sub 30 de zile	151	55.948	13.604	13.604
-peste 30 de zile	152	20.086	18.269	18.269
-peste 90 de zile	153	0	0	0
-peste 120 zile	154	0	0	0
-peste 1 an	155	0	0	0
Plăți restante către furnizori, creditorii din operații comerciale (ct.401, ct.403, 462) din care:	160	76.034	31.873	31.873
-sub 30 de zile	161	55.948	13.604	13.604
-peste 30 de zile	162	20.086	18.269	18.269
-peste 90 de zile din care:	163	0	0	0
-(ct.462)	164	0	0	0
-peste 120 zile	165	0	0	0
-peste 1 an	166	0	0	0
Plăți restante față de bugetul general consolidat din care:	170	0	0	0
-sub 30 de zile	171	0	0	0
-peste 30 de zile	172	0	0	0
-peste 90 de zile	173	0	0	0
-peste 120 zile	174	0	0	0
-peste 1 an	175	0	0	0
Plăți restante față de salariați (drepturi salariale), (ct.421, ct. 423, ct.426, ct.4271, ct.4273 ct.4281) din care:240	240	0	0	0
-sub 30 de zile	241	0	0	0
-peste 30 de zile	242	0	0	0
-peste 90 de zile	243	0	0	0
-din care ct.(4271+4273)	244	0	0	0
-peste 120 zile	245	0	0	0
-peste 1 an	246	0	0	0
Plăți restante față de alte categorii de persoane, (ct.4273, ct.429, ct.438 ) din care:	250	0	0	0
-sub 30 de zile :	251	0	0	0

DENUMIREA INDICATORILOR	Nr. rand	Sold la inceputul anului	Sold la finele perioadei	
			TOTAL	din care:
				Aferent sumelor angajate cu prevederi bugetare
-peste 30 de zile :	252	0	0	0
-peste 90 de zile din care:	253	0	0	0
-ct.(4273)	254	0	0	0
-ct.(429)	255	0	0	0
-ct.(438)	256	0	0	0
-peste 120 zile	257	0	0	0
-peste 1 an	258	0	0	0
Împrumuturi nerambursate la scadență, (ct.1611, ct.1621, ct.1631, ct. 1651, ct.1671,ct.169, ct.5192, ct.5195, ct.5196, ct.5197,ct.5198) din care:	270	0	0	0
-sub 30 de zile	271	0	0	0
-peste 30 de zile	272	0	0	0
-peste 90 de zile	273	0	0	0
-peste 120 zile	274	0	0	0
-peste 1 an	275	0	0	0
Dobânzi restante, din care: (aferente celor de la rd.270), (ct.1681, ct.1682, ct. 1683, ct.1685, ct.1687, ct.5186) din care:	280	0	0	0
-sub 30 de zile	281	0	0	0
-peste 30 de zile	282	0	0	0
-peste 90 de zile	283	0	0	0
-peste 120 zile	284	0	0	0
-peste 1 an	285	0	0	0
Creditori bugetari (ct.467) din care:	290	0	0	0
-sub 30 de zile	291	0	0	0
-peste 30 de zile	292	0	0	0
-peste 90 de zile	293	0	0	0
-peste 120 zile	294	0	0	0
-peste 1 an	295	0	0	0
PLĂȚI RESTANTE-TOTAL SECȚIUNEA DEZVOLTARE din care:	300	0	0	0
-sub 30 de zile	301	0	0	0
-peste 30 de zile	302	0	0	0
-peste 90 de zile	303	0	0	0
-peste 120 zile	304	0	0	0
-peste 1 an	305	0	0	0
Plăți restante către furnizori, creditori din operații comerciale (ct.404, ct.405+462) din care:	310	0	0	0
-sub 30 de zile	311	0	0	0
-peste 30 de zile	312	0	0	0
-peste 90 de zile din care:	313	0	0	0
-(ct.462)	314	0	0	0
-peste 120 zile	315	0	0	0
-peste 1 an	316	0	0	0

DENUMIREA INDICATORILOR	Nr. rand	Sold la inceputul anului	Sold la finele perioadei	
			TOTAL	din care:
				Aferent sumelor angajate cu prevederi bugetare
Împrumuturi nerambursate la scadență, (ct.1611, ct.1621, ct.1631, ct.1651, ct.1671, ct.169, ct.5192, ct.5195, ct.5196, ct.5197, ct.5198) din care:	320	0	0	0
-sub 30 de zile	321	0	0	0
-peste 30 de zile	322	0	0	0
-peste 90 de zile	323	0	0	0
-peste 120 zile	324	0	0	0
-peste 1 an	325	0	0	0
Dobânzi restante, din care: (aferente celor de la rd.320), (ct.1681, ct.1682, ct.1683, ct.1685, ct.1687, ct.5186) din care:330	330	0	0	0
-sub 30 de zile	331	0	0	0
-peste 30 de zile	332	0	0	0
-peste 90 de zile	333	0	0	0
-peste 120 zile	334	0	0	0
-peste 1 an	335	0	0	0

PRIMAR  
ING.PANTAZI DUMITRU



DIRECTOR ECONOMIC  
EC.ANGELA LABONTU

**SINTEZA PLATILOR RESTANTE SI ARIERATELOR**  
**la data de 31 12 2016**

Nr. rand	Explicatie	Plati restante		Plati aferente		Plati restante aferente		Plati restante aferente	
		total	din care arierate	total	din care arierate	total	din care arierate	total	din care arierate
1	Sold la finele lunii precedente	91.735	0	0	0	0	0	0	0
2	Sold la finele perioadei	31.873	0	0	0	0	0	0	0
3	% diminuare arierate la luna raportare	0	0	0	0	0	0	0	0

PRIMAR  
ING.PANTAZI DUMITRU



DIRECTOR ECONOMIC  
EC.ANGELA LABONTU

**PLATI RESTANTE**  
**la data de 31 12 2016**

DENUMIREA INDICATORILOR	Nr. rand	Sold la inceputul anului	Sold la finele perioadei	
			TOTAL	din care:
				Aferent sumelor angajate cu prevederi bugetare
PLĂȚI RESTANTE-TOTAL, din care:	01	47.972	19.494	19.494
-sub 30 de zile	02	40.995	18.496	18.496
-peste 30 de zile	03	6.977	998	998
-peste 90 de zile	04	0	0	0
-peste 120 zile	05	0	0	0
-peste 1 an	06	0	0	0
PLĂȚI RESTANTE-TOTAL SECȚIUNEA DE FUNCȚIONARE, din care:	150	47.972	19.494	19.494
-sub 30 de zile	151	40.995	18.496	18.496
-peste 30 de zile	152	6.977	998	998
-peste 90 de zile	153	0	0	0
-peste 120 zile	154	0	0	0
-peste 1 an	155	0	0	0
Plăți restante către furnizori, creditori din operații comerciale (ct.401, ct.403, 462) din care:	160	47.972	19.494	19.494
-sub 30 de zile	161	40.995	18.496	18.496
-peste 30 de zile	162	6.977	998	998
-peste 90 de zile din care:	163	0	0	0
-(ct.462)	164	0	0	0
-peste 120 zile	165	0	0	0
-peste 1 an	166	0	0	0
Plăți restante față de bugetul general consolidat din care:	170	0	0	0
-sub 30 de zile	171	0	0	0
-peste 30 de zile	172	0	0	0
-peste 90 de zile	173	0	0	0
-peste 120 zile	174	0	0	0
-peste 1 an	175	0	0	0
Plăți restante față de salariați (drepturi salariale), (ct.421, ct. 423, ct.426, ct.4271, ct.4273 ct.4281) din care:240	240	0	0	0
-sub 30 de zile	241	0	0	0
-peste 30 de zile	242	0	0	0
-peste 90 de zile	243	0	0	0
-din care ct.(4271+4273)	244	0	0	0
-peste 120 zile	245	0	0	0
-peste 1 an	246	0	0	0
Plăți restante față de alte categorii de persoane, (ct.4273, ct.429, ct.438 ) din care:	250	0	0	0
-sub 30 de zile :	251	0	0	0

DENUMIREA INDICATORILOR	Nr. rand	Sold la inceputul anului	Sold la finele perioadei	
			TOTAL	din care:
				Aferent sumelor angajate cu prevederi bugetare
-peste 30 de zile :	252	0	0	0
-peste 90 de zile din care:	253	0	0	0
-ct.(4273)	254	0	0	0
-ct.(429)	255	0	0	0
-ct.(438)	256	0	0	0
-peste 120 zile	257	0	0	0
-peste 1 an	258	0	0	0
Împrumuturi nerambursate la scadență, (ct.1611, ct.1621, ct.1631, ct. 1651, ct.1671,ct.169, ct.5192, ct.5195, ct.5196, ct.5197,ct.5198) din care:	270	0	0	0
-sub 30 de zile	271	0	0	0
-peste 30 de zile	272	0	0	0
-peste 90 de zile	273	0	0	0
-peste 120 zile	274	0	0	0
-peste 1 an	275	0	0	0
Dobânzi restante, din care: (aferele celor de la rd.270), (ct.1681, ct.1682, ct. 1683, ct.1685, ct.1687, ct.5186) din care:	280	0	0	0
-sub 30 de zile	281	0	0	0
-peste 30 de zile	282	0	0	0
-peste 90 de zile	283	0	0	0
-peste 120 zile	284	0	0	0
-peste 1 an	285	0	0	0
Creditori bugetari (ct.467) din care:	290	0	0	0
-sub 30 de zile	291	0	0	0
-peste 30 de zile	292	0	0	0
-peste 90 de zile	293	0	0	0
-peste 120 zile	294	0	0	0
-peste 1 an	295	0	0	0
PLĂȚI RESTANTE-TOTAL SECȚIUNEA DEZVOLTARE din care:	300	0	0	0
-sub 30 de zile	301	0	0	0
-peste 30 de zile	302	0	0	0
-peste 90 de zile	303	0	0	0
-peste 120 zile	304	0	0	0
-peste 1 an	305	0	0	0
Plăți restante către furnizori, creditori din operații comerciale (ct.404, ct.405+462) din care:	310	0	0	0
-sub 30 de zile	311	0	0	0
-peste 30 de zile	312	0	0	0
-peste 90 de zile din care:	313	0	0	0
-(ct.462)	314	0	0	0
-peste 120 zile	315	0	0	0
-peste 1 an	316	0	0	0

DENUMIREA INDICATORILOR	Nr. rand	Sold la inceputul anului	Sold la finele perioadei	
			TOTAL	din care:
				Aferent sumelor angajate cu prevederi bugetare
Imprumuturi nerambursate la scadență, (ct.1611, ct.1621, ct.1631, ct. 1651, ct.1671,ct.169, ct.5192, ct.5195, ct.5196, ct.5197,ct.5198) din care:	320	0	0	0
-sub 30 de zile	321	0	0	0
-peste 30 de zile	322	0	0	0
-peste 90 de zile	323	0	0	0
-peste 120 zile	324	0	0	0
-peste 1 an	325	0	0	0
Dobânzi restante, din care: (aferente celor de la rd.320), (ct.1681, ct.1682, ct. 1683, ct.1685, ct.1687, ct.5186) din care:330	330	0	0	0
-sub 30 de zile	331	0	0	0
-peste 30 de zile	332	0	0	0
-peste 90 de zile	333	0	0	0
-peste 120 zile	334	0	0	0
-peste 1 an	335	0	0	0

PRIMAR  
ING.PANTAZI DUMITRU



DIRECTOR ECONOMIC  
EC.ANGELA LABONTU

**SINTEZA PLATILOR RESTANTE SI ARIERATELOR**  
**la data de 31 12 2016**

Nr. rand	Explicatie	Plati restante		Plati aferente		Plati restante aferente		Plati restante aferente	
		total	din care arierate	total	din care arierate	total	din care arierate	total	din care arierate
1	Sold la finele lunii precedente	30.226	0	0	0	0	0	0	0
2	Sold la finele perioadei	19.494	0	0	0	0	0	0	0
3	% diminuare arierate la luna raportare	0	0	0	0	0	0	0	0

PRIMAR  
ING.PANTAZI DUMITRU



DIRECTOR ECONOMIC  
EC.ANGELA LABONTU



SITUAȚIA CENTRALIZATA A ARIERATELOR BUGETULUI GENERAL AL UNITATII ADMINISTRATIV-TERRITORIALE

la data de 31 12 2016

Nr. rand	Explicatie	Total arderate	Arierate aferente programelor naționale ale u.a.t. și instituțiilor publice subordonate, cu excepția celor finanțate integral din venituri proprii	FEN		Total arderate ale instituțiilor publice finanțate integral din venituri proprii	Sume care fac obiectul art. 49 alin.(132) din Legea 273/2006
				Arierate aferente fondurilor externe nerambursabile postaderare ale u.a.t. și instituțiilor publice subordonate, cu excepția celor finanțate integral din venituri proprii	Arierate aferente fondurilor externe nerambursabile preaderare ( sursa 08) ale u.a.t. și instituțiilor publice subordonate, cu excepția celor finanțate integral din venituri proprii		
1	Sold la finele lunii precedente	0	0	0	0	0	0
2	Sold la finele perioadei	0	0	0	0	0	0
3	% diminuare arderate la luna raportare	0	0	0	0	0	0

PRIMAR  
ING.PANTAZI DUMLERU



DIRECTOR ECONOMIC  
EC.ANGELA LABONTU

.....  
*(Handwritten signature)*

*Anexa nr. 8 la HCL - - - - -*

MUNICIPIUL PASCANI  
C F 4541360  
SITUAȚIE CENTRALIZATA

Balanta

**BALANTA SINTETICA**  
**31 12 2016**

Simbol	Denumire	Sold initial		Rulajele precedente		Rulajele luna		Total rulajele		Total sume		Sold final	
		Debitor	Creditor	Debitor	Creditor	Debitor	Creditor	Debitor	Creditor	Debitor	Creditor	Debitor	Creditor
103.00.00	Fondul bunurilor care alcătuiesc domeniul public al	0	670.676.418	826.763	-219.442.311	0	4.864.061	826.763	-214.578.250	826.763	455.066.188	0	455.271.403
104.01.01	Fondul bunurilor care alcătuiesc domeniul privat al	0	22.278.935	0	925.607	0	0	0	925.607	0	23.204.542	0	23.204.542
105.01.00	Rezerve din reevaluarea terenurilor și amenajărilor la	0	-2.144	0	0	0	0	0	0	0	-2.144	0	-2.144
105.02.00	Rezerve din reevaluarea construcțiilor	0	59.139	-264.438.841	-264.438.841	0	0	-264.438.841	-264.438.841	-264.438.841	-264.379.702	0	59.139
105.03.00	Rezerve din reevaluarea instalațiilor tehnice,	0	671.612	0	0	0	0	0	0	0	671.612	0	671.612
105.04.00	Rezerve din reevaluarea mobilierului, aparaturii	0	1.225.314	0	0	0	0	0	0	0	1.225.314	0	1.225.314
117.00.00	Rezultatul reportat	0	90.941.824	61.443.476	83.979.073	1.014.679	0	62.458.155	83.979.073	62.458.155	174.920.907	0	112.462.152
121.00.00	Rezultatul patrimonial	0	17.519.915	169.349.809	133.669.800	3.714.633	0	173.064.442	133.669.800	173.064.442	151.189.715	0	0
151.02.03	Provizioane pentru litigii din drepturi salariale	0	5.824.367	4.461.390	3.913.342	274.145	0	4.735.535	3.913.342	4.735.535	9.737.709	0	5.002.174
162.01.00	Imprumuturi interne și externe contractate de	0	0	1.348.427	1.348.427	84.855	84.855	1.433.282	1.433.282	1.433.282	1.433.282	0	0
162.02.00	Imprumuturi interne și externe contractate de	0	5.577.637	3.179.092	1.226.189	84.855	0	3.262.947	1.226.189	3.262.947	6.803.726	0	3.540.179
168.02.00	Dobânzi aferente împrumuturilor interne și externe	0	0	688.131	688.131	-3.673	-3.673	684.458	684.458	684.458	684.458	0	0
205.00.00	Concesiuni, brevete, licențe, mărci comerciale,	121.012	0	7.084	0	0	0	7.084	0	128.066	0	128.066	0
208.01.00	Programe informatice	172.263	0	34.690	29.357	60.600	0	95.290	29.357	267.543	29.357	238.186	0
208.02.00	Alte active fixe necorporale	1.976.238	0	30.698	0	0	0	30.698	0	2.006.936	0	2.006.936	0
211.01.00	Terenuri	128.628.452	0	58.711	0	107.850	0	166.561	0	128.785.013	0	128.785.013	0
211.02.00	Amenajări la terenuri	16.681.637	0	46.275	3.176	2.122	0	46.275	5.298	16.727.912	5.298	16.727.912	0
212.09.01	Construcții - alte active fixe încadrate în grupa	515.736.552	0	-213.245.599	6.199.676	5.374.962	0	-207.870.637	6.199.676	307.865.915	6.199.676	301.666.239	0
213.01.00	Echipamente tehnologice (masini, utilaje și instalații	41.917.018	0	1.683.499	75.453	0	568.309	1.683.498	643.762	43.600.516	643.762	42.956.754	0
213.02.00	Aparate și instalații de măsurare, control și reglare	659.888	0	19.179	431	0	0	19.179	431	679.047	431	679.047	0
213.03.00	Mijloace de transport	3.007.599	0	0	13.822	609.548	0	609.548	13.822	3.617.147	13.822	3.603.325	0
213.04.00	Animale și plante	919.695	0	28.753	28.753	0	0	28.753	28.753	948.448	28.753	919.695	0
214.00.00	Mobilier, aparatură birou, echipamente de protecție	2.655.368	0	119.391	57.688	34.527	0	153.918	57.688	2.819.286	57.688	2.761.598	0
231.00.00	Active fixe corporale în curs de execuție	60.246.094	0	1.304.732	26.107.235	242.936	0	1.547.668	26.107.235	61.793.762	26.107.235	35.686.527	0
260.02.00	Titluri de participare necotate	1.704.600	0	81	20.681	0	0	81	20.681	1.704.681	20.681	1.684.000	0
267.02.08	Alte creanțe immobilizate (pentru sumele ce urmează a	101.958	0	500	500	0	0	500	500	1.02.458	500	101.958	0
280.05.00	Amortizarea concesiunilor, brevetelor, licențelor,	0	111.066	0	3.117	0	0	0	3.117	0	114.213	0	114.213
280.08.00	Amortizarea altor active fixe necorporale	0	561.833	67.711	389.524	0	3.925	67.711	389.449	67.711	955.282	0	887.571

Simbol	Denumire	Sold initial		Rulaje precedente		Rulaje luna		Total rulaje		Total sume		Sold final	
		Debitor	Creditor	Debitor	Creditor	Debitor	Creditor	Debitor	Creditor	Debitor	Creditor	Debitor	Creditor
281.01.00	Amortizarea amenajarii la terenuri	0	21.435	0	956	0	87	0	1.043	0	22.478	0	22.478
281.02.00	Amortizarea constructiilor	0	5.001	535	6.411	5.876	0	6.411	6.411	6.411	11.412	0	5.001
281.03.00	Amortizarea instalatiilor tehnice, mijloacelor de	0	8.224.357	37.056	1.187.284	0	22.218	37.056	1.209.502	37.056	9.433.859	0	9.396.603
281.04.00	Amortizarea mobilierului, aparaturii birouice,	0	1.026.852	15.389	124.087	0	43.304	15.389	167.391	15.389	1.194.243	0	1.178.854
302.01.00	Materiale auxiliare	213.849	0	211.011	148.542	833	0	211.844	148.542	425.693	148.542	277.151	0
302.02.00	Combustibili	56.026	0	388.817	427.776	15.160	0	403.977	427.776	460.003	427.776	32.227	0
302.04.00	Piese de schimb	26.783	0	115.893	103.055	0	910	115.893	103.955	142.676	103.955	38.711	0
302.05.00	Semințe si materiale de plantat	5.957	0	72.023	48.121	0	0	72.023	48.121	77.980	48.121	29.859	0
302.07.00	Hrana	160.885	0	1.446.865	1.415.581	0	10.351	1.446.865	1.425.932	1.607.750	1.425.932	181.818	0
302.08.00	Alte materiale consumabile	196.997	0	1.393.663	1.281.608	0	2.060	1.393.663	1.283.668	1.590.960	1.283.668	307.292	0
302.09.00	Medicamente si materiale sanitare	1.871.792	0	13.652	593.315	2.188	0	15.840	595.503	1.887.632	595.503	1.292.129	0
303.01.00	Materiale de natura obiectelor de inventar in magazine	1.320.474	0	309.713	414.723	0	548.715	309.713	963.438	1.630.187	963.438	666.749	0
303.02.00	Materiale de natura obiectelor de inventar infolosita	11.817.236	0	1.138.942	865.952	924.231	0	2.063.173	865.952	13.860.409	865.952	12.994.457	0
307.00.00	Materiale date in prelucrare in institutie	7.309	0	10.729	0	0	0	10.729	0	18.038	0	18.038	0
309.00.00	Alte stocuri	22.555	0	0	0	0	0	0	0	22.555	0	22.555	0
345.00.00	Procese finite	0	0	322.600	322.600	0	0	322.600	322.600	322.600	322.600	0	0
351.01.00	Materii si materiale aflate la terti	-19.660	0	0	0	16.070	0	16.070	0	-3.890	0	-3.890	0
351.02.00	Materiale de natura obiectelor de inventar aflate la terti	17.510	0	1.440	0	0	16.070	0	17.510	17.510	17.510	0	0
381.00.00	Ambalaje	929	0	0	0	0	0	0	0	929	0	929	0
401.01.00	Furnizori sub 1 an	0	903.342	15.022.320	15.436.592	0	17.330	15.022.320	15.453.882	15.022.320	16.357.224	0	1.334.904
404.01.00	Furnizori de active fixe sub 1 an	0	185.230	1.963.668	1.779.058	680	0	1.964.338	1.779.058	1.964.338	1.964.348	0	10
404.02.00	Furnizori de active fixe peste 1 an	0	-183.472	378.394	562.056	76.043	0	454.627	638.059	454.627	454.627	0	0
408.00.00	Furnizori - facturi necesite	0	0	150	0	0	0	150	0	150	0	0	-150
409.01.02	Furnizori - debitori pentru prestari de servicii si	0	0	423.630	131.479	0	282.151	423.630	423.630	423.630	423.630	0	0
411.01.01	Clienți cu termen sub 1 an	2.189.990	0	759.762	27.364	0	3.834	759.762	31.198	2.949.752	31.198	2.918.554	0
421.00.00	Personal - salarii datorate	0	1.504.603	31.748.577	31.958.524	139.464	0	31.888.041	31.958.524	31.888.041	33.463.127	0	1.575.086
423.00.00	Personal - ajutoare si indemnizatii datorate	0	0	138.360	138.360	26.474	0	164.834	164.834	164.834	164.834	0	0
425.00.00	Avansuri acordate personalului	0	0	57.911	180.375	0	18.771	57.911	199.146	57.911	199.146	-141.235	0
426.00.00	Drepturi de personal neridicate	0	7.504	12.732	15.166	2.044	0	14.776	15.166	14.776	22.670	0	7.894
427.01.00	Retineri din salarii datorate tertilor	0	857.558	584.180	1.375.237	19.793	4.429	603.973	1.379.696	603.973	2.237.224	0	1.633.251
427.01.0001	Sindicat	0	11.676	151.041	153.049	415	0	151.456	153.049	151.456	164.725	0	13.269
427.01.0002	C.A.R.	0	12.471	211.931	218.931	0	1.195	211.931	220.126	211.931	232.597	0	20.666
427.01.0003	Rata, poezii	0	37.419	202.210	194.850	16.144	0	218.354	194.850	218.354	232.279	0	13.925
427.01.0004	Carduri	0	795.992	18.968	808.397	3.234	3.234	22.232	811.631	22.232	1.607.623	0	1.585.391
428.01.01	Alte datorii in legatura cu personalul sub 1 an	0	118.662	15.126	65.126	0	1.346	15.126	66.472	15.126	186.134	0	170.008

Simbol	Denumire	Sold initial		Rulaje precedente		Rulaje luna		Total rulaje		Total sume		Sold final	
		Debitor	Creditor	Debitor	Creditor	Debitor	Creditor	Debitor	Creditor	Debitor	Creditor	Debitor	Creditor
428.01.02	Alte creante in legatura cu personalul sub 1 an	4.466	0	69.604	47.923	0	0	69.604	47.923	74.070	47.923	26.147	0
428.02.01	Alte datorii in legatura cu personalul peste 1 an	0	7.292	0	32	1.165	0	1.165	32	1.165	7.324	0	6.159
428.02.02	Alte creante in legatura cu personalul peste 1 an	1	0	0	1	0	0	0	1	1	0	0	0
428.00.00	Bursieri si doctoranzi	0	0	84.685	84.685	105.815	105.815	190.500	190.500	190.500	190.500	0	0
431.01.00	Contributiile angajatorilor pentru asigurari sociale	0	444.112	4.620.553	4.909.023	67.601	0	4.688.154	4.909.023	4.688.154	5.353.135	0	664.981
431.02.00	Contributiile asiguratorilor pentru asigurari sociale	0	225.881	2.875.038	3.142.314	42.722	0	2.917.760	3.142.314	2.917.760	3.368.195	0	450.435
431.03.00	Contributiile angajatorilor pentru asigurari sociale de	0	124.510	1.392.954	1.528.263	20.113	0	1.413.067	1.528.263	1.413.067	1.652.773	0	239.706
431.04.00	Contributiile asiguratorilor pentru asigurari sociale de	0	120.694	1.571.939	1.634.578	23.447	0	1.595.946	1.634.578	1.595.946	1.755.272	0	159.926
431.05.00	Contributiile angajatorilor pentru accidente de munca	0	17.453	64.706	58.986	0	9.009	64.706	67.995	64.706	85.448	0	20.742
431.07.00	Contributiile angajatorilor pentru concedii si	0	-32.333	284.899	300.452	6.491	0	291.490	300.452	291.490	268.119	0	-23.371
437.01.00	Contributiile angajatorilor pentru asigurari de somaj	0	10.297	134.878	148.024	0	28.382	134.878	176.406	134.878	186.703	0	51.825
437.02.00	Contributiile asiguratorilor pentru asigurari de somaj	0	15.359	129.009	215.636	2.058	0	131.067	215.636	131.067	230.995	0	99.928
437.03.00	Contributiile angajatorilor la fondul de garantie	0	0	53	53	0	0	53	53	53	0	0	0
438.00.00	Alte datorii sociale	0	128.415	1.925.502	1.961.313	26.317	0	1.951.819	1.961.313	1.951.819	2.068.728	0	137.909
440.00.00	Cote de calculat din impozitul pe venit pentru	0	2.290	0	0	0	0	0	0	0	2.290	0	2.290
444.00.00	Impozit pe venitul din salarii si din alte drepturi	0	224.899	3.244.131	3.633.196	55.460	0	3.299.591	3.633.196	3.299.591	3.858.035	0	558.444
446.00.00	Alte impozite, taxe si varesaminte asimilate	0	0	10.946	10.946	0	10.096	10.946	21.002	10.946	21.002	0	10.056
448.01.00	Alte datorii fata de buget	0	4.203	422.405	326.796	0	115.772	422.405	442.568	422.405	446.761	0	24.356
448.02.00	Alte creante privind bugetul	7.854.298	0	1.256.598	1.622.167	350.789	0	1.607.387	1.622.167	9.461.685	1.622.167	7.839.518	0
450.05.04	Sume de primiti de la Comisia Europeanaii donatori	1.987.800	0	213.890	2.201.690	0	0	213.890	2.201.690	2.201.690	2.201.690	0	0
455.02.00	Sume de restituiti bugetului (cofinantare,	0	0	0	3.544	0	0	0	3.544	0	3.544	0	3.544
458.03.01	Sume de primiti de la Autoritatile de Certificare/	3.015.227	0	3.338.718	6.353.945	0	0	3.338.718	6.353.945	6.353.945	6.353.945	0	0
461.01.01	Debitori sub 1 an - creante comerciale	1.617.794	0	863.651	-681.829	0	1.474.156	863.651	792.327	2.481.445	792.327	1.689.118	0
461.01.02	Debitori sub 1 an - creante buget general consolidat	751	0	5	0	0	0	5	0	756	0	756	0
461.01.03	Debitori sub 1 an - creante din operatiuni cu FEN	0	0	950	0	0	0	950	0	950	0	950	0
461.01.09	Debitori sub 1 an - alte creante	138.149	0	-16.085	16.561	16.235	0	150	16.561	138.299	16.561	121.738	0
461.02.01	Debitori peste 1 an - creante comerciale	313.103	0	52.768	70.671	1.069	0	52.768	71.740	385.871	71.740	294.131	0
461.02.09	Debitori peste 1 an - alte creante recurente	0	0	331.975	443.257	111.282	0	443.257	443.257	443.257	443.257	0	0
462.01.01	Creditori sub 1 an - datorii comerciale	0	135.159	428.892	414.067	4.804	0	433.696	414.067	433.696	609.226	0	175.530
462.01.09	Creditori sub 1 an - alte datorii curente	0	0	849.275	849.275	9.025	9.025	858.300	858.300	858.300	858.300	0	0
462.02.01	Creditori peste 1 an - datorii comerciale	0	456.542	1.954.429	1.844.514	0	483.806	1.954.429	2.328.320	1.954.429	2.784.862	0	830.433
462.02.09	Creditori peste 1 an - alte datorii recurente	0	0	0	252	0	0	0	252	0	252	0	252
464.00.00	Creante ale bugetului local	19.290.595	0	8.551.838	8.242.401	763.455	0	9.320.293	8.242.401	28.610.888	8.242.401	20.368.487	0
468.01.07	Sume acordate din excedentul anului precedent pentru	0	0	7.462.554	1.567.114	0	5.895.440	7.462.554	7.462.554	7.462.554	7.462.554	0	0
468.01.0702	Sume acordate din excedentul anului precedent pentru	0	0	7.462.554	1.567.114	0	5.895.440	7.462.554	7.462.554	7.462.554	7.462.554	0	0

Simbol	Denumire	Sold initial		Rulaje precedente		Rulaje luna		Total rulaje		Total sume		Sold final	
		Debit	Creditor	Debit	Creditor	Debit	Creditor	Debit	Creditor	Debit	Creditor	Debit	Creditor
468.01.09	Alte imprumuturi acordate pe termen scurt	0	0	0	0	0	0	44.107	44.107	44.107	44.107	0	0
471.00.00	Cheltuieli înregistrate în avans	20.248	0	10.694	15.489	0	0	10.694	15.489	30.942	15.489	15.463	0
472.00.00	Venturi înregistrate în avans	0	2.192	109.234	127.379	15.284	0	124.518	127.379	124.518	129.571	0	5.063
473.01.03	Decontari din operatii în curs de clarificare - alte	0	1.987.801	2.201.691	213.690	0	0	2.201.691	213.690	2.201.691	2.201.691	0	0
473.01.09	Decontari din operatii în curs de clarificare - alte	0	0	0	-674	0	674	0	0	0	0	0	0
481.01.01	Decontari privind operatiuni financiare - activitatea	527.592	0	2.617	525.317	0	2.510	2.617	527.827	530.209	527.827	2.382	0
481.01.02	Decontari privind operatiuni financiare - activitatea de	0	192.382	192.382	0	0	0	192.382	0	192.382	192.382	0	0
481.01.03	Decontari privind operatiuni financiare - activitatea de	0	11.985	139.295	127.310	0	9.537	139.295	136.847	139.295	148.832	0	9.537
481.02.00	Decontari privind activitate fixe	0	17.473	17.473	0	0	0	17.473	0	17.473	17.473	0	0
481.03.00	Decontari privind stocurile	0	8.422	14.325	14.325	0	0	14.325	14.325	14.325	22.747	0	8.422
481.09.00	Alte decontari	0	599.352	60.724.348	60.800.056	615.060	0	61.339.406	60.800.056	61.339.406	61.339.408	0	0
489.02.01	Decontari cu trezoreria statului privind rezultatul	0	3.009.049	3.009.049	1.065.504	0	1.673.377	3.009.049	2.738.881	3.009.049	5.747.930	0	2.738.881
512.01.02	Conturi la institutii de credit în lei	6.582	0	1.881.606	1.785.828	0	1.244	1.881.606	1.787.072	1.888.188	1.787.072	101.116	0
512.04.02	Conturi la institutii de credit în valuta	0	0	61.071	61.073	0	0	61.071	61.073	61.071	61.073	0	2
519.01.07	Sume primite din excedentul anului precedent pentru	0	0	1.567.114	7.506.661	5.939.547	0	7.506.661	7.506.661	7.506.661	7.506.661	0	0
521.01.00	Disponibil al bugetului local	0	0	63.414.990	7.081.347	0	56.333.633	63.414.990	63.414.990	63.414.990	63.414.990	0	0
521.02.00	Rezultatul executiei bugetare din anul curent	0	0	0	0	0	99.351.938	99.351.938	99.351.938	99.351.938	99.351.938	0	0
521.03.00	Rezultatul executiei bugetare din anii precedenti	5.885.448	0	0	5.885.440	10.755.463	0	10.755.463	5.885.440	16.640.911	5.885.440	10.755.471	0
529.02.01	Disponibil din sumele colectate pentru bugetul local la	0	0	313.362	308.558	0	4.804	313.362	313.362	313.362	313.362	0	0
529.03.01	Disponibil din sume colectate pentru alte bugete la	0	0	42.854	20.916	0	21.938	42.854	42.854	42.854	42.854	0	0
531.01.01	Casa în lei	0	0	14.034.405	13.951.231	0	83.174	14.034.405	14.034.405	14.034.405	14.034.405	0	0
532.01.00	Timbre fiscale si postale	8.708	0	53	8.699	0	0	53	8.699	8.761	8.699	62	0
532.04.00	Bonuri valorice pentru carburanti auto	24.576	0	144.275	114.972	0	4.129	144.275	119.101	168.851	119.101	49.750	0
532.05.00	Bilete cu valoare nominala	0	0	124.518	109.234	0	15.284	124.518	124.518	124.518	124.518	0	0
532.06.00	Tichete de masa	42.469	0	224.031	263.500	12.600	0	236.631	263.500	279.100	263.500	15.600	0
532.08.00	Alte valori	0	0	87.302	87.302	7.032	0	94.334	94.334	94.334	94.334	0	0
542.01.00	Avansuri de trezorerie în lei	4	0	31.619	31.583	165	0	31.784	31.583	31.788	31.583	205	0
550.01.01	Disponibil din fonduri cu destinatie speciala la	0	0	0	0	2.710	2.710	2.710	2.710	2.710	2.710	0	0
550.01.02	Disponibil din fonduri cu destinatie speciala la institutii	123.366	0	61.768	11.430	0	0	61.979	11.430	185.355	11.430	173.935	0
552.00.00	Disponibil pentru sume de mandat si sume în depozit	68.429	0	713.475	736.659	17.578	0	731.053	736.659	799.482	736.659	62.823	0
557.01.01	Disponibil în lei din valorificarea bunurilor întriate în	1.773	0	1.590.101	1.375.840	0	0	1.590.101	1.375.840	1.591.874	1.375.840	206.034	0
560.02.00	Rezultatul executiei bugetare din anul curent	0	0	32.832.595	32.832.595	0	0	32.832.595	32.832.595	32.832.595	32.832.595	0	0
560.02.0001	Trezorerie: Depozite ale institutiilor publice finanțate	0	0	32.832.595	32.832.595	0	0	32.832.595	32.832.595	32.832.595	32.832.595	0	0
560.03.00	Rezultatul executiei bugetare din anii precedenti	1.472.046	0	2.008.564	1.472.046	0	0	2.008.564	1.472.046	3.478.600	1.472.046	2.008.564	0
561.01.01	Disponibil al institutiilor publice finanțate din venituri	0	0	1.929.220	1.221.809	0	707.411	1.929.220	1.929.220	1.929.220	1.929.220	0	0

Simbol	Denumire	Sold initial		Rulaje precedente		Rulaje luna		Total rulaje		Total sume		Sold final	
		Debitor	Creditor	Debitor	Creditor	Debitor	Creditor	Debitor	Creditor	Debitor	Creditor	Debitor	Creditor
561.02.00	Rezultatiul executiei bugetare din anul curent	0	0	0	0	1.929.220	1.929.220	1.929.220	1.929.220	1.929.220	1.929.220	0	0
561.03.00	Rezultatiul executiei bugetare din anii precedenti	116.715	0	0	0	77.336	44.109	77.336	44.109	194.051	44.109	149.942	0
562.01.00	Disponibil ai activitatilor finantate din venituri proprii	0	0	2.113.426	247.580	0	1.865.836	2.113.426	2.113.426	2.113.426	2.113.426	0	0
562.02.00	Rezultatiul executiei bugetare din anul curent	0	0	0	0	2.126.245	2.126.245	2.126.245	2.126.245	2.126.245	2.126.245	0	0
562.03.00	Rezultatiul executiei bugetare din anii precedenti	883.211	0	-1.058	20.512	734.795	0	733.737	20.512	1.616.948	20.512	1.596.436	0
561.01.01	Viramente interne - activitatea operationala	0	0	36.343.685	36.343.685	3.202.664	3.202.664	39.546.349	39.546.349	39.546.349	39.546.349	0	0
561.01.02	Viramente interne - activitatea de investitii	0	0	14.513	14.513	0	0	14.513	14.513	14.513	14.513	0	0
561.01.03	Viramente interne - activitatea de finantare	0	0	1.097	1.097	1.319	1.319	2.416	2.416	2.416	2.416	0	0
561.01.04	Viramente interne - alte activitati	0	0	14.917	14.917	6.000	6.000	20.917	20.917	20.917	20.917	0	0
602.01.00	Cheltuieli cu materialele auxiliare	0	0	48	48	0	0	48	48	48	48	0	0
602.02.00	Cheltuieli privind combustibilul	0	0	585.251	585.251	0	4.103	585.251	585.251	585.251	585.251	0	0
602.04.00	Cheltuieli privind piesele de schimb	0	0	152.104	152.104	21.995	21.995	174.099	174.099	174.099	174.099	0	0
602.06.00	Cheltuieli privind furajele	0	0	39.687	39.687	0	0	39.687	39.687	39.687	39.687	0	0
602.07.00	Cheltuieli privind hrana	0	0	2.012.187	1.763.090	0	249.097	2.012.187	2.012.187	2.012.187	2.012.187	0	0
602.08.00	Cheltuieli privind alte materiale consumabile	0	0	1.680.338	1.574.473	0	105.865	1.680.338	1.680.338	1.680.338	1.680.338	0	0
602.09.00	Cheltuieli privind medicamentele si materialele	0	0	4.160.137	4.160.067	0	70	4.160.137	4.160.137	4.160.137	4.160.137	0	0
603.00.00	Cheltuieli privind materialele de natura obiectelor de	0	0	7.432	7.432	0	0	7.432	7.432	7.432	7.432	0	0
610.00.00	Cheltuieli privind energia si apa	0	0	6.281.722	6.147.987	0	133.735	6.281.722	6.281.722	6.281.722	6.281.722	0	0
611.00.00	Cheltuieli cu intrtinerrea si reparatiile	0	0	351.562	320.599	0	30.963	351.562	351.562	351.562	351.562	0	0
612.00.00	Cheltuieli cu chirile	0	0	17.900	17.900	0	0	17.900	17.900	17.900	17.900	0	0
614.00.00	Cheltuieli cu deplasari, deplasari, transferari	0	0	182.746	131.442	0	21.304	182.746	182.746	182.746	182.746	0	0
622.00.00	Cheltuieli privind comisiunile si onorariile	0	0	7.035	7.035	0	0	7.035	7.035	7.035	7.035	0	0
623.00.00	Cheltuieli de protocol, reclama si publicitate	0	0	1.500	1.500	0	0	1.500	1.500	1.500	1.500	0	0
624.01.00	Cheltuieli cu transportul de bunuri	0	0	15.700	15.700	720	720	16.420	16.420	16.420	16.420	0	0
624.02.00	Cheltuieli cu transportul de personal	0	0	110.296	91.957	0	18.339	110.296	110.296	110.296	110.296	0	0
626.00.00	Cheltuieli postale si taxe de telecomunicatii	0	0	345.594	325.638	0	19.756	345.594	345.594	345.594	345.594	0	0
627.00.00	Cheltuieli cu serviciile bancare si asimetrice	0	0	23.410	23.410	1.988	1.988	25.398	25.398	25.398	25.398	0	0
628.00.00	Alte cheltuieli cu serviciile executate de terti	0	0	5.335.150	5.210.392	0	124.758	5.335.150	5.335.150	5.335.150	5.335.150	0	0
629.01.00	Alte cheltuieli autorizate prin dispozitii legale -	0	0	2.537.333	2.461.585	0	75.748	2.537.333	2.537.333	2.537.333	2.537.333	0	0
629.02.00	Alte cheltuieli autorizate prin dispozitii legale -	0	0	290	290	0	0	290	290	290	290	0	0
635.00.00	Cheltuieli cu alte impozite, taxe si versaminte asimilate	0	0	9.354	9.354	14.221	14.221	23.575	23.575	23.575	23.575	0	0
641.00.00	Cheltuieli cu salariile personalului	0	0	47.946.609	44.676.540	0	3.270.069	47.946.609	47.946.609	47.946.609	47.946.609	0	0
642.00.00	Cheltuieli salariale in natura	0	0	890.887	880.887	73.900	73.900	964.787	964.787	964.787	964.787	0	0
646.01.00	Contributiile angajatorilor pentru asigurari sociale	0	0	7.635.575	7.114.398	0	521.217	7.635.575	7.635.575	7.635.575	7.635.575	0	0
646.02.00	Contributiile angajatorilor pentru asigurari de somaj	0	0	265.614	250.125	0	15.489	265.614	265.614	265.614	265.614	0	0

Simbol	Denumire	Sold initial		Rulaje precedente		Rulaje luna		Total rulaje		Total sume		Sold final	
		Debitor	Creditor	Debitor	Creditor	Debitor	Creditor	Debitor	Creditor	Debitor	Creditor	Debitor	Creditor
645.03.00	Contributiile angajatorilor pentru asigurari sociale de	0	0	2.468.241	2.298.682	0	169.559	2.468.241	2.468.241	2.468.241	0	0	0
645.04.00	Contributiile angajatorilor pentru accidente de munca	0	0	122.210	115.144	0	7.066	122.210	122.210	122.210	0	0	0
645.05.00	Contributiile angajatorilor pentru concedii si	0	0	436.469	408.435	0	28.054	436.469	436.469	436.469	0	0	0
658.00.00	Alte cheltuieli operationale	0	0	924.009	924.009	0	0	924.009	924.009	924.009	0	0	0
658.01.01	Alte cheltuieli operationale - transfer active fixe si	0	0	700	700	0	0	700	700	700	0	0	0
658.00.00	Cheltuieli privind dobanzile	0	0	675.172	675.172	9.544	9.544	684.716	684.716	684.716	0	0	0
670.00.00	Subventii	0	0	1.455.821	1.455.821	872.469	872.469	2.328.320	2.328.320	2.328.320	0	0	0
671.00.00	Transferuri curente intre unitati ale administratiei	0	0	1.713.600	1.713.600	88.287	88.287	1.801.887	1.801.887	1.801.887	0	0	0
672.00.00	Transferuri de capital intre unitati ale administratiei	0	0	63.600	63.600	299.981	299.981	363.581	363.581	363.581	0	0	0
677.00.00	Ajutoare sociale	0	0	2.185.541	2.140.823	0	44.718	2.185.541	2.185.541	2.185.541	0	0	0
678.00.00	Alte cheltuieli	0	0	532.079	532.079	421.636	421.636	953.715	953.715	953.715	0	0	0
681.01.00	Cheltuieli operationale privind amortizarea activelor	0	0	1.646.604	1.638.208	0	8.396	1.646.604	1.646.604	1.646.604	0	0	0
681.02.00	Cheltuieli operationale privind provizioanele	0	0	1.049.496	1.049.496	0	0	1.049.496	1.049.496	1.049.496	0	0	0
682.01.00	Cheltuieli cu activele fixe corporative neamortizabile	0	0	25.643.404	25.643.404	6.679	6.679	25.650.083	25.650.083	25.650.083	0	0	0
691.00.00	Cheltuieli extraordinare din operatiuni cu active fixe	0	0	721	721	4.528	4.528	5.249	5.249	5.249	0	0	0
709.00.00	Variatele stocurilor	0	0	610.013	610.013	0	0	610.013	610.013	610.013	0	0	0
714.00.00	Venituri din creante reactivate si debitori diversi	0	0	1.286.833	1.286.833	387.749	387.749	1.684.582	1.684.582	1.684.582	0	0	0
731.01.00	Impoziti pe venit	0	0	257.590	257.590	23.848	23.848	281.438	281.438	281.438	0	0	0
731.02.00	Cote si sume defalcate din impozitul pe venit	0	0	13.719.514	13.719.514	2.159.320	2.159.320	15.878.834	15.878.834	15.878.834	0	0	0
734.00.00	Impozite si taxe pe proprietate	0	0	5.370.937	5.370.937	302.091	302.091	5.673.028	5.673.028	5.673.028	0	0	0
735.02.00	Sume defalcate din TVA	0	0	26.723.990	26.723.990	5.726.034	5.726.034	32.450.024	32.450.024	32.450.024	0	0	0
735.03.00	Alte impozite si taxe generale pe bunuri si servicii	0	0	489	489	0	0	489	489	489	0	0	0
735.05.00	Taxe pe servicii specifice	0	0	880	880	200	200	1.080	1.080	1.080	0	0	0
735.06.00	Taxe pe utilizarea bunurilor, autorizarea utilizarii	0	0	1.862.553	1.862.553	-150.330	-150.330	1.712.223	1.712.223	1.712.223	0	0	0
739.00.00	Alte impozite si taxe fiscale	0	0	7.162	7.162	288	288	7.450	7.450	7.450	0	0	0
750.00.00	Venituri din proprietate	0	0	2.945.167	2.950.963	5.796	5.796	2.950.963	2.950.963	2.950.963	0	0	0
751.01.00	Venituri din prestari de servicii si alte activitati	0	0	34.486.326	34.634.636	148.310	148.310	34.634.636	34.634.636	34.634.636	0	0	0
751.02.00	Venituri din taxe administrative, eliberari permise	0	0	223.009	223.009	14.104	14.104	237.113	237.113	237.113	0	0	0
751.03.00	Amenzi, penalitati si confiscari	0	0	1.374.447	1.374.447	661.038	661.038	2.035.485	2.035.485	2.035.485	0	0	0
751.04.00	Diverse venituri	0	0	729.057	733.325	4.288	4.288	733.325	733.325	733.325	0	0	0
751.05.00	Transferuri voluntare, altele decat subventiile (donatii,	0	0	100.013	104.891	4.678	4.678	104.691	104.691	104.691	0	0	0
765.00.00	Venituri din dobanzi	0	0	178	178	0	0	178	178	178	0	0	0
770.00.00	Finantarea de la buget	0	0	40.370.748	92.436.511	56.507.371	4.441.608	96.878.119	96.878.119	96.878.119	0	0	0
770.00.0001	Administratia centrala - Finantarea de la buget	0	0	1.065.504	1.065.504	1.673.377	1.673.377	2.738.881	2.738.881	2.738.881	0	0	0
770.00.0001A	Administratia centrala - Finantare integrala din buget -	0	0	1.065.504	1.065.504	1.673.377	1.673.377	2.738.881	2.738.881	2.738.881	0	0	0

Simbol	Denumire	Sold initial		Rulaje precedente		Rulaje luna		Total rulaje		Total sume		Sold final	
		Debitur	Creditor	Debitur	Creditor	Debitur	Creditor	Debitur	Creditor	Debitur	Creditor	Debitur	Creditor
770.00.0002	Administratia locala - Finantarea de la buget	0	0	38.305.244	91.371.007	54.833.994	2.788.231	94.139.238	94.139.238	94.139.238	0	0	0
770.00.0002A	Administratia locala - Finantare integrala din buget -	0	0	6.403.980	58.544.957	52.140.977	0	58.544.957	58.544.957	58.544.957	0	0	0
770.00.0002E	Administratia locala - Activitati finantate integral din	0	0	236.915	1.400.201	1.163.286	0	1.400.201	1.400.201	1.400.201	0	0	0
770.00.0002F	Administratia locala - Integral venituri proprii -	0	0	32.298.087	29.529.896	0	2.788.231	32.298.087	32.298.087	32.298.087	0	0	0
770.00.0002G	Administratia locala - Venituri proprii si subventii -	0	0	366.262	1.895.993	1.529.731	0	1.895.993	1.895.993	1.895.993	0	0	0
772.01.00	Subventii de la bugetul de stat	0	0	24.165	24.165	262.679	262.679	276.844	276.844	276.844	0	0	0
772.02.00	Subventii de la alte bugete	0	0	2.182.724	2.235.924	53.200	0	2.235.924	2.235.924	2.235.924	0	0	0
773.00.00	Venituri din alocatii bugetare cu destinate speciale	0	0	2	2	0	0	2	2	2	0	0	0
775.00.00	Finantarea din fonduri externe nerambursabile	0	0	214.952	214.952	0	0	214.952	214.952	214.952	0	0	0
778.00.00	Venituri din contributia nationala aferenta	0	0	110.152	110.152	0	0	110.152	110.152	110.152	0	0	0
779.00.00	Venituri din bunuri si servicii primite cu titlu gratuit	0	0	485.318	484.314	0	1.004	485.318	485.318	485.318	0	0	0
791.02.00	Venituri din provizioane	0	0	367.548	504.689	137.141	0	504.689	504.689	504.689	0	0	0
791.00.00	Venituri din valorificarea unor bunuri ale statului	0	0	45.550	45.550	-20.397	-20.397	25.153	25.153	25.153	0	0	0
TOTAL		835.294.085	835.294.085	344.711.112	349.383.441	207.333.017	202.680.688	552.044.129	552.044.129	1.387.338.224	623.883.649	623.883.649	623.883.649

PRIMAR  
ING. PANTAZI DUMITRU



DIRECTOR ECONOMIC  
EC. ANGELA LABONTU



## MUNICIPIUL PASCANI

Nr. 5685 / 20.04.2017

### - EXPUNERE DE MOTIVE -

#### ***la Proiectul de hotarâre privind aprobarea contului anual de executie a bugetului de venituri si cheltuieli al Municipiului Pascani pe anul 2016***

Avand in vedere dispozitiile Legii nr. 215/2001 privind administratia publica locala, republicata, cu modificarile si completarile ulterioare;

Avand in vedere Legea nr. 273/2006 privind finanțele publice locale, republicata, cu modificările și completările ulterioare;

Avand in vedere prevederile O.U.G. nr. 63/2010 pentru modificarea și completarea Legii nr. 273/2006 privind finanțele publice locale, precum și pentru stabilirea unor măsuri financiare, cu modificările și completările ulterioare;

Tinand cont de prevederile Legii nr. 339/2015 a bugetului de stat pe anul 2016;

Avand in vedere H.C.L. nr. 186/2015 privind aprobarea impozitelor și taxelor locale în municipiul Pașcani pentru anul 2016;

Avand in vedere Legea nr. 227/2015 privind Codul fiscal, cu modificările si completările ulterioare;

Avand in vedere Hotararea nr. 45/08.02.2016 privind aprobarea Bugetului local de venituri si cheltuieli si a Programului obiectivelor de investitii, cu finantare de la bugetul local si alte surse de finantare, al Municipiului Pascani, pe anul 2016, cu rectificările ulterioare;

Tinand cont de Hotararea nr. 44/08.02.2016 privind aprobarea Bugetului centralizat al institutiilor si activitatilor finantate integral din venituri proprii si a Programului obiectivelor de investitii, pentru anul 2016, cu rectificările ulterioare.

Avand in vedere Hotararea nr.41/08.02.2016 privind aprobarea Bugetului centralizat al institutiilor si activitatilor finantate din venituri proprii si subventii, pe anul 2016, cu rectificările ulterioare.

Avand in vedere Hotararea nr. 37/08.02.2016 privind aprobarea Bugetului integral din venituri proprii (sursa F) al institutiilor si a Programului obiectivelor de investitii, pentru anul 2016, cu rectificările ulterioare.

Conform art. 57 alin. (1) si (2) din Legea 273/2006 privind finantele publice locale cu modificarile si completarile ulterioare, ordonatorii principali de credite intocmesc si prezinta spre aprobare autoritatilor deliberative, pana la data de 31 mai a anului urmator, conturile anuale de executie a bugetelor de venituri si cheltuieli.

Execuția veniturilor bugetului de venituri si cheltuieli a Municipiului Pascani, pe surse de proveniență, pentru anul 2016, se prezinta dupa cum urmeaza:

**VENITURI**

- LEI -

Indicatori	Prevederi bugetare initiale	Prevederi bugetare definitive	Incasari realizate	Procent de realizare %
I. BUGETUL LOCAL (A)	63.931.470	69.300.420	63.414.980	91,11%
II. BUGETUL CENTRALIZAT AL INSTITUTIILOR PUBLICE SI ACTIVITATILOR FINANTATE INTEGRAL DIN VENITURI PROPRII SI SUBVENTII (sursa E+F+G)	36.630.540	38.166.450	36.875.241	96,62%

**CHELTUIELI**

- LEI -

Indicatori	Prevederi bugetare initiale	Prevederi bugetare definitive	Plati	Procent de realizare %
I.BUGETUL LOCAL	65.422.290	69.816.910	58.544.957	83,86%
II. BUGETUL CENTRALIZAT AL INSTITUTIILOR PUBLICE SI ACTIVITATILOR FINANTATE INTEGRAL DIN VENITURI PROPRII SI SUBVENTII (sursa E+F+G)	38.102.580	39.716.690	35.594.281	89,62%
EXCEDENT	X		7.435.680	X

Fata de cele prezentate mai sus supun spre aprobare Consiliului Local al municipiului Pascani Proiectul de hotarâre privind aprobarea contului anual de executie a bugetului de venituri si cheltuieli al Municipiului Pascani pe anul 2016.

**PRIMAR**  
ing.Dumitru Pantazi



**PRIMĂRIA MUNICIPIULUI PAȘCANI**  
**JUDEȚUL IAȘI**  
**Nr.5686/20.04.2017**

**SE APROBA,**  
**PRIMAR**  
**ing .PANTAZI DUMITRU**



## **REFERAT DE SPECIALITATE**

### **la Proiectul de hotărâre privind aprobarea contului anual de execuție a bugetului de venituri și cheltuieli al Municipiului Pașcani pe anul 2016**

Având în vedere dispozițiile Legii nr. 215/2001 privind administrația publică locală, republicată, cu modificările și completările ulterioare;

Având în vedere Legea nr. 273/2006 privind finanțele publice locale, republicată, cu modificările și completările ulterioare;

Având în vedere prevederile O.U.G. nr. 63/2010 pentru modificarea și completarea Legii nr. 273/2006 privind finanțele publice locale, precum și pentru stabilirea unor măsuri financiare, cu modificările și completările ulterioare;

Tinând cont de prevederile Legii nr. 339/2015 a bugetului de stat pe anul 2016;

Având în vedere H.C.L. nr. 186/2015 privind aprobarea impozitelor și taxelor locale în municipiul Pașcani pentru anul 2016;

Având în vedere Legea nr. 227/2015 privind Codul fiscal, cu modificările și completările ulterioare;

Având în vedere Hotărârea nr. 45/08.02.2016 privind aprobarea Bugetului local de venituri și cheltuieli și a Programului obiectivelor de investiții, cu finanțare de la bugetul local și alte surse de finanțare, al Municipiului Pașcani, pe anul 2016, cu rectificările ulterioare;

Tinând cont de Hotărârea nr. 44/08.02.2016 privind aprobarea Bugetului centralizat al instituțiilor și activităților finanțate integral din venituri proprii și a Programului obiectivelor de investiții, pentru anul 2016, cu rectificările ulterioare.

Având în vedere Hotărârea nr.41/08.02.2016 privind aprobarea Bugetului centralizat al instituțiilor și activităților finanțate din venituri proprii și subvenții, pe anul 2016, cu rectificările ulterioare.

Având în vedere Hotărârea nr. 37/08.02.2016 privind aprobarea Bugetului integral din venituri proprii (sursa F) al instituțiilor și a Programului obiectivelor de investiții, pentru anul 2016, cu rectificările ulterioare.

Conform art. 57 alin. (1) și (2) din Legea 273/2006 privind finanțele publice locale cu modificările și completările ulterioare, ordonatorii principali de credite întocmesc și prezintă spre aprobare autorităților deliberative, până la data de 31 mai a anului următor, conturile anuale de execuție a bugetelor de venituri și cheltuieli.

Operațiunile economice, de evidență a veniturilor, de evidență contabilă a cheltuielilor se desfășoară în cadrul serviciilor de specialitate ale Direcției economice. Operațiunile se evidențiază cronologic și sistematic în baza documentelor justificative.

Contabilitatea instituției se ține în partida dublă și urmărește să asigure informații ordonatorului de credite cu privire la execuția bugetelor de venituri și cheltuieli, patrimoniului, cât și informații privind performanțele financiare și fluxurile de trezorerie.

Contabilitatea analitică este organizată conform normelor contabile, întocmindu-se balanța analitică pentru conturile de furnizori, creanțe, clienți, debitori, materiale.

Situațiile financiare au fost elaborate în cadrul Direcției Economice- Serviciul Buget Financiar Contabilitate la data de 31.12.2016, în conformitate cu reglementările contabile, bugetare și financiar - fiscale, aprobate prin Ordinul nr. 1917/ 2005 pentru aprobarea *Normelor metodologice privind organizarea și conducerea contabilității instituțiilor publice, Planul de conturi pentru instituțiile publice și instrucțiunile de aplicare a acestuia* Legea contabilității nr.82/1991, republicată cu modificările și completările ulterioare și instrucțiunile și normele de închidere a situațiilor financiare pentru instituțiile publice.

Situațiile financiare la care am făcut referire mai sus se compun din:

- bilanțul contabil la data de 31.12.2016;
- contul de rezultat patrimonial la data de 31.12.2016;
- cont de execuție bugetară la data de 31.12.2016
- anexe;
- bilanța sintetică la 31.12.2016.

Execuția veniturilor bugetului general de venituri și cheltuieli a Municipiului Pâncăuți, se prezintă după cum urmează:

#### VENITURI

- LEI -

Indicatori	Prevederi bugetare initiale	Prevederi bugetare definitive	Incasari realizate	Procent de realizare %
I. BUGETUL LOCAL (A)	59.536.850	63.931.470	63.414.980	99,19%
II. BUGETUL CENTRALIZAT AL INSTITUTIILOR PUBLICE SI ACTIVITATILOR FINANTATE INTEGRAL DIN VENITURI PROPRII SI SUBVENTII (sursa E+F+G)	36.630.540	38.166.450	36.875.241	96,62%

#### CHELTUIELI

- LEI -

Indicatori	Prevederi bugetare initiale	Prevederi bugetare definitive	Plati	Procent de realizare %
I. BUGETUL LOCAL	65.422.290	69.816.910	58.544.957	83,85%
II. BUGETUL CENTRALIZAT AL INSTITUTIILOR PUBLICE SI ACTIVITATILOR FINANTATE INTEGRAL DIN VENITURI PROPRII SI SUBVENTII (sursa E+F+G)	38.102.580	39.716.690	35.594.281	89,62%
EXCEDENT	X		7.435.680	X

## I. BUGETUL LOCAL

In anul 2016 veniturile bugetul local realizate pana la 31.12.2016, sunt in suma de 63.931.470 lei, fapt pentru care, conturile de executie ale bugetelor intocmite pe cele doua sectiuni se prezinta astfel:

- veniturile sectiunii de functionare sunt in suma de 60.978.130 lei;
- veniturile sectiunii de dezvoltare sunt in suma de 2.953.340 lei.
- excedentul inregistrat pe bugetul local este in suma de 5.885.440 lei

Potrivit prevederilor Bugetului Local al Municipiului Pascani pentru anul fiscal 2016, realizarea veniturilor se prezinta dupa cum urmeaza:

- lei-

DENUMIRE INDICATOR	PREVEDERI BUGETARE INITIALE	PREVEDERI BUGETARE FINALE	INCASARI REALIZATE	PROCENT DE REALIZARE %
<b>TOTAL VENITURI SECT.FUNCTIONARE + SECT.DEZVOLTARE</b>	<b>59.536.850</b>	<b>63.931.470</b>	<b>63.414.980</b>	<b>99,19%</b>
TOTAL VENITURI	59.536.850	63.931.470	63.414.980	99,19%
VENITURI PROPRII	25.644.700	26.956.070	27.503.938	102,03%
I.VENITURI CURENTE	56.152.750	60.195.370	59.922.945	99,55%
-VENITURI FISCALE	52.714.250	56.370.580	56.111.613	99,54%
- VENITURI NEFISCALE	3.438.500	3.824.790	3.811.332	99,65%
II VENITURI DIN CAPITAL	0,00	30.710	31.017	100,10%
IV. SUBVENTII	1.203.200	1.524.490	1.259.327	82,61%
V.SUME FEN POSTADERARE (TITLUL 56)	2.180.900	2.180.900	2.201.691	100,95%
<b>TOTAL VENITURI SECT.FUNCTIONARE</b>	<b>55.151.320</b>	<b>60.978.130</b>	<b>60.010.370</b>	<b>98,41%</b>
VENITURI PROPRII	25.655.700	26.925.360	27.449.046	101,94%
I.VENITURI CURENTE	55.075.520	60.590.660	59.971.826	98,98%
-VENITURI FISCALE	52.714.250	56.370.280	56.111.613	99,54%
- VENITURI NEFISCALE	2.361.270	4.220.080	3.776.457	89,49%
IV. SUBVENTII	75.800	314.270	51.844	16,50%
<b>TOTAL VENITURI SECT.DEZVOLTARE</b>	<b>4.385.530</b>	<b>2.953.340</b>	<b>3.404.610</b>	<b>115,28%</b>
VENITURI PROPRII	0	30.710	54.892	178,74%
I.VENITURI CURENTE	1.077.230	-395.290	34.875	100,00%
-VENITURI FISCALE	0	0	0	0
- VENITURI NEFISCALE	1.077.230	-395.290	34.875	100,00%
II VENITURI DIN CAPITAL	0	30.710	31.017	100,10%

IV. SUBVENTII	1.127.400	1.137.020	1.137.027	100,00%
V.SUME FEDR POSTADERARE	2.180.900	2.180.900	2.201.691	100,95%

Indicatorii de sinteza privind executia bugetului local aferenta realizarii veniturilor, pentru anul 2016, se prezinta dupa cum urmeaza:

Indicatori de sinteza	Veniturile formula de calcul	Sume - lei -	Procent de realizare%
0	1	2	3
Gradul de realizare al veniturilor	Venituri totale incasate	63.414.980	99,19%
	Venituri totale programate	63.931.470	
Gradul de realizare al veniturilor proprii	Venituri proprii incasate	27.503.938	102,03%
	Venituri proprii programate	26.956.070	
Gradul de finantare din venituri proprii	Venituri proprii incasate	27.503.938	43,02%
	Venituri totale programate	63.931.470	
Gradul de autofinantare	Venituri proprii incasate(exclusiv cote)	27.503.938	43,37%
	Venituri totale incasate	63.414.980	

Contul de executie a bugetului local la data de 31.12.2016 inregistreaza la partea de cheltuieli suma de 69.816.910 lei .

Executia cheltuielilor de functionare este in suma de 60.978.130 lei

Executia cheltuielilor de dezvoltare este in suma de 8.838.780 lei .

Excedentul anului 2017 este in suma de 5.885.440 lei.

Indicatorii de sinteza privind realizarea cheltuielilor bugetului local, pentru anul 2016, se prezinta dupa cum urmeaza:

Indicatori de sinteza	Cheltuieli formula de calcul	Sume - lei -	Procent de realizare%
0	1	2	3
Ponderea sectiunii de functionare	Plati aferente sectiunii de functionare	56.155.295	95,92%
	Total plati	58.544.957	
Ponderea sectiunii de dezvoltare	Plati aferente sectiunii de dezvoltare	2.389.662	4,08%
	Total plati	58.544.957	

Pentru anul 2016 cheltuielile bugetului local prevazute a se efectua si cele efectiv realizate pentru fiecare din structurile UATM Pascani, se prezinta in cele ce urmeaza:

- lei-

Specificatii	Prevederi bugetare trim I+II+III+IV	Plati efectuate trim I+II+III+IV	Disponibil ramas	Procent de realizare %
<b>AUTORITATI PUBLICE SI ACTIUNI EXTERNE – cont 51.02</b>				
Salarii	3.368.190,00	3.247.729,00	120.461,00	96,42
Bunuri si servicii	1.834.600,00	1.021.995,00	812.605,00	55,71
Rambursari de credite	27.480,00	27.480,00	0,00	100,00
Investitii	836.700,00	513.552	323.148,00	61,38
<b>Total</b>	<b>6.066.970,00</b>	<b>4.810.756,00</b>	<b>1.256.214,00</b>	<b>79,29</b>
<b>SERVICII PUBLICE COMUNITARE DE EVIDENTA A PERSOANELOR - 54.02</b>				
Salarii	327.160,00	269.425,00	57.735,00	82,35
Bunuri si servicii	58.000,00	25.540,00	32.460,00	44,03
Rambursari de credite	400,00	400,00	0,00	100,00
<b>Total</b>	<b>435.560,00</b>	<b>295.365,00</b>	<b>90.195,00</b>	<b>67,81</b>
<b>TRANZACTII PRIVIND DATORIA PUBLICA</b>				
<b>Dobanzi si comisioane bancare</b>	<b>579.000,00</b>	<b>461.983,00</b>	<b>117.017,00</b>	<b>79,79</b>
<b>ORDINE PUBLICA SI SIGURANTA NATIONALA - 61.02</b>				
Salarii	1.193.890,00	992.121,00	201.769,00	83,10
Bunuri si servicii	187.000,00	157.923,00	29.077,00	84,45
<b>Total</b>	<b>1.380.890,00</b>	<b>1.150.044,00</b>	<b>230.846,00</b>	<b>83,28</b>
<b>INVATAMANT – 65.02</b>				
Salarii	25.340.000,00	24.953.462,00	386.538,00	98,47
Bunuri si servicii	3.613.000,00	3.608.682,00	4.318,00	99,88
Ajutoare sociale	137.800,00	103.856,00	33.944,00	75,37
Burse	229.000,00	224.933,00	4.067,00	98,22
Investitii	314.150,00	126.418,00	187.732,00	10,24
<b>Total</b>	<b>29.706.350,00</b>	<b>29.089.751,00</b>	<b>616.599,00</b>	<b>97,92</b>
<b>SANATATE – 66.02 – SPITAL</b>				
Transferuri	934.000,00	138.580,00	795.420,00	14,84
<b>Total</b>	<b>934.000,00</b>	<b>138.580,00</b>	<b>795.420,00</b>	<b>14,84</b>
<b>SANATATE – 66.02 – CABINETE MEDICALE SCOLARE</b>				
Salarii	299.260,00	282.664,00	16.596,00	94,45
Materiale	13.500,00	6.048,00	7.452,00	44,80
<b>Total</b>	<b>312.760,00</b>	<b>288.712,00</b>	<b>24.048,00</b>	<b>92,31</b>
<b>CULTURA , RECREERE SI RELIGIE – 67.02 – TRANSFERURI</b>				
<b>Total transferuri</b>	<b>1.857.900,00</b>	<b>1.801.887,00</b>	<b>56.013,00</b>	<b>96,98</b>
<b>CULTURA , RECREERE SI RELIGIE – 67.02</b>				

Salarii	74.500,00	42.906,00	31.594,00	57,59
Materiale	706.270,00	580.452,00	125.818,00	82,19
Alte cheltuieli	700.000,00	699.586,00	414,00	99,94
Investitii	1.139.000,00	332.008,00	806.992,00	29,15
<b>Total</b>	<b>2.619.770,00</b>	<b>1.654.952,00</b>	<b>964.818,00</b>	<b>63,17</b>
<b>ASISTENTA SOCIALA – 68.02</b>				
Salarii	1.809.460,00	1.735.293,00	74.167,00	95,90
Materiale	676.770,00	644.209,00	32.561,00	95,19
Ajutoare sociale	2.098.860,00	2.065.181,00	33.679,00	98,40
<b>Total</b>	<b>4.585.090,00</b>	<b>4.444.683,00</b>	<b>140.407,00</b>	<b>96,94</b>
<b>LOCUINTE , SERVICII SI DEZVOLTARE PUBLICA – 70.02 GOSPODARIE COMUNALA</b>				
Salarii	1.171.770,00	1.110.633,00	61.137,00	94,78
Materiale	4.200.260,00	3.171.220,00	1.029.040,00	75,50
Rate credit BEI	2.228.000,00	1.826.870,00	401.130,00	81,99
Investitii	1.718.330,00	190.268,00	1.528.062,00	11,07
<b>Total</b>	<b>9.318.360,00</b>	<b>6.298.991,00</b>	<b>3.019.369,00</b>	<b>67,60</b>
<b>SERVICII DE SALUBRITATE – 74.02</b>				
Bunuri si servicii	1.371.990,00	1.288.897,00	83.093,00	93,94
<b>Total</b>	<b>1.371.990,00</b>	<b>1.288.897,00</b>	<b>83.093,00</b>	<b>93,94</b>
<b>COMBUSTIBIL SI ENERGIE – 81.02 – SUBVENTIE RAGCL</b>				
Subventie ET	2.300.000,00	1.952.454,00	347.546,00	84,89
<b>Total</b>	<b>2.300.000,00</b>	<b>1.952.454,00</b>	<b>347.546,00</b>	<b>84,89</b>
<b>AGRICULTURA, SILVICULTURA, PISCICULTURA SI VANATOARE, MEDIU – 83.20</b>				
Bunuri si servicii	152.000,00	151.997,00	3,00	99,99
<b>Total</b>	<b>152.000,00</b>	<b>151.997,00</b>	<b>3,00</b>	<b>99,99</b>
<b>TRANSPORTURI – 84.02</b>				
Salarii	329.870,00	326.731,00	3.139,00,00	99,05
Bunuri si servicii	3.655.000,00	2.985.542,00	669.458,00	81,68
Investitii	3.896.510,00	1.088.755,00	2.807.755,00	27,94
Rambursari de credite	314.800,00	314.796,00	4,00	99,99
<b>Total</b>	<b>8.196.180,00</b>	<b>4.715.824,00</b>	<b>3.480.356,00</b>	<b>57,54</b>
<b>TOTAL GENERAL CHELTUIELI</b>	<b>69.816.910,00</b>	<b>58.544.957,00</b>	<b>11.221.953,00</b>	<b>83,85</b>



## II. BUGETUL INSTITUTIILOR PUBLICE SI ACTIVITATILOR FINANTATE INTEGRAL SAU PARTIAL DIN VENITURI PROPRII SI SUBVENTII

In anul 2016 veniturile bugetul institutiilor publice si activitatilor finantate integral sau partial din venituri proprii si subventii, realizate pana la 31.12.2016, sunt in suma de 36.875.241 lei, fapt pentru care, conturile de executie ale bugetelor intocmite pe cele doua sectiuni se prezinta astfel:

- veniturile sectiunii de functionare sunt in suma de 36.500.660 lei;
- veniturile sectiunii de dezvoltare sunt in suma de 374.581 lei.

Potrivit prevederilor Bugetului institutiilor publice si activitatilor finantate integral sau partial din venituri proprii si subventii, pentru anul fiscal 201, realizarea veniturilor se prezinta dupa cum urmeaza:

DENUMIRE INDICATOR	PREVEDERI BUGETARE INITIALE	PREVEDERI BUGETARE FINALE	INCASARI REALIZATE	PROCENT DE REALIZARE %
<b>TOTAL VENITURI SECT.FUNCTIONARE + SECT.DEZVOLTARE</b>	<b>36.630.540</b>	<b>38.166.450</b>	<b>36.523.106</b>	<b>95,69</b>
TOTAL VENITURI	36.630.540	38.166.450	36.523.106	95,69
I.VENITURI CURENTE	34.105.540	30.642.970	34.008.045	99,71
- VENITURI NEFISCALE	34.105.540	30.642.970	34.008.045	99,71
IV. SUBVENTII	2.525.000	7.523.480	2.867.196	38,11
<b>TOTAL VENITURI SECT.FUNCTIONARE</b>	<b>35.420.540</b>	<b>36.563.820</b>	<b>36.500.660</b>	<b>99,83</b>
TOTAL VENITURI	35.420.540	36.563.820	36.500.660	99,83
I.VENITURI CURENTE	33.595.540	29.974.340	33.997.045	113,42
- VENITURI NEFISCALE	33.595.540	29.974.340	33.997.045	113,42
IV. SUBVENTII	1.825.000	6.589.480	2.503.615	37,99
<b>TOTAL VENITURI SECT.DEZVOLTARE</b>	<b>1.210.000</b>	<b>1.602.630</b>	<b>374.581</b>	<b>23,37</b>
TOTAL VENITURI	1.210.000	1.602.630	374.581	23,37
I.VENITURI CURENTE	510.000	668.630	11.000	1,65
- VENITURI NEFISCALE	510.000	668.630	11.000	1,65
IV. SUBVENTII	700.000	934.000	363.581	38,93

Contul de executie a bugetul institutiilor publice si activitatilor finantate integral sau partial din venituri proprii si subventii, la data de 31.12.2016, inregistreaza la partea de cheltuieli suma de 35.594.281 lei .

Executia cheltuielilor de functionare este in suma de 34.888.611 lei.

Executia cheltuielilor de dezvoltare este in suma de 466.114 lei .

Excedentul realizat este de 1.280.960 lei.

Pentru anul 2016 cheltuielile bugetul institutiilor publice si activitatilor finantate integral sau partial din venituri proprii si subventii, prevazute a se efectua si cele efectiv realizate pentru fiecare din structurile UATM Pascani, se prezinta in cele ce urmeaza:

**INVATAMANT – 65.10**

- lei-

Specificatii	Prevederi bugetare trim I+II+III IV	Plati efectuate trim I+II+III+IV	Procent de realizare %
Bunuri si servicii	1.126.970	881.740	78,24
<b>Total</b>	<b>1.126.970</b>	<b>881.740</b>	<b>78,24</b>
<b>SPITALUL MUNICIPAL DE URGENTA- 66.10.06.01</b>			
Salarii	24.454.380	24.252.596	99,17
Bunuri si servicii	9.263.370	7.394.125	79,82
Alte cheltuieli- burse	31.000	29.196	94,18
Investitii	1.712.160	622.170	36,34
<b>Total</b>	<b>35.460.910</b>	<b>32.298.087</b>	<b>91,08</b>
<b>SPORT, CULTURA – 67.10</b>			
Salarii	791.450	707.328	89,37
Bunuri si servicii	1.263.850	1.106.865	87,58
Investitii	83.510	83.500	100,00
<b>Total</b>	<b>2.138.810</b>	<b>1.897.693</b>	<b>88,73</b>
<b>CRESA - 68.10</b>			
Bunuri si servicii	100.000	50.647	50,65
<b>Total</b>	<b>100.000</b>	<b>50.647</b>	<b>50,65</b>
<b>SERVICIUL ADMINISTRATIA PIETELOR - 70.10</b>			
Salarii	230.000	208.510	90,65
Bunuri si servicii	374.000	257.604	68,88
Investitii	250.000	0	0,00
<b>Total</b>	<b>854.000</b>	<b>466.114</b>	<b>54,58</b>

La data de 31.12.2016 creantele bugetului consolidat al UATM Pascani prezinta:

- lei -

	Sold inceput de an	Sold la sfarsitul perioadei
Creante din operatiuni comerciale	3.807.784	4.607.672
Creantele bugetare	27.145.644	28.208.761
Creante din operatiuni cu fonduri externe nerambursabile si fonduri de la buget	5.003.027	950
<b>TOTAL CREANTE CURENTE</b>	<b>36.099.070</b>	<b>32.824.033</b>
<b>Conturi la trezorerie, casa in lei</b>	<b>8.424.622</b>	<b>14.777.260</b>
<b>Conturi la institutii de credit</b>	<b>129.968</b>	<b>275.049</b>

Datoriile consolidate UATM Pascani la data de 31.12.2016 prezinta urmatoarea structura:

-lei-

SPECIFICATII	Sold inceput de an 01.01.2016	Sold la sfarsitul perioadei 31.12.2016
Datorii comerciale, avansuri si alte datorii	4.534.862	4.264.752
Datorii catre bugete (fonduri speciale salarii)	1.157.305	2.259.318
Salariile angajatilor	2.488.327	3.386.239
<b>TOTAL DATORII CURENTE</b>	<b>10.298.902</b>	<b>10.056.815</b>
Datorii ce urmeaza a fi platite dupa o perioada mai mare de un an	280.362	836.844
Imprumuturi pe termen lung	5.577.537	3.540.779
Provizioane pentru litigii(scoli)	5.824.367	5.002.174
<b>TOTAL DATORII NECURENTE</b>	<b>11.682.266</b>	<b>9.379.797</b>
<b>TOTAL DATORII</b>	<b>21.981.168</b>	<b>19.436.612</b>


Caracteristica de baza a contului de executie este aceea ca o.lindeste realizarile, dimensiunea efectiva a activitatii economice si sociale consumatoare de resurse si producatoare de rezultate. Daca bugetul de venituri si cheltuieli este un document previzional, care estimeaza marimea indicatorilor, contul de executie prezinta gradul de indeplinire a ceea ce institutia si-a propus si cuprinde toate operatiunile efectuate de institutie in anul bugetar, in legatura cu incasarile si platile efectuate, in structura in care a fost aprobat bugetul.

In consecinta, propunem spre aprobare *Proiectul de hotarâre privind aprobarea contului anual de executie a bugetului de venituri si cheltuieli al Municipiului Pascani pe anul 2016*, apreciind ca proiectul de hotarare indeplineste conditiile legale pentru a fi aprobat.

DIRECTIA ECONOMICA  
DIRECTOR EXECUTIV,  
EC. LABONȚU ANGELICA



SERVICIUL TAXE SI IMPOZITE LOCALE  
SEF SERVICIU  
JR. BUTNARU GEORGIANA



COMPARTIMENTUL JURIDIC SI CONTENCIOS  
CONSILIER JURIDIC  
PAUL APOSTOL

