

RĂSPUNSURI LA SOLICITAREA DE CLARIFICĂRI 3

Nr. 14614 / 23.07.2021



NR: 14614
DATA: 23/07/2021
COD: 12456

Solicitari de clarificari de la posibili ofertanti:

1. Va rugam sa ne prezentati raportul centralizat al Anexei nr.7 la contul de executie pentru anii 2019,2020 si primul trimestru al anului 2021

Raspuns clarificare: S-a postat pe site-ul primariei in sectiunea Anunturi raportul centralizat al Anexei nr.7 la contul de executie pentru anii 2019,2020 si primul trimestru al anului 2021

Administrator public

BODOASCA CLAUDIU



CONTUL DE EXECUTIE AL INSTITUTIILOR PUBLICE - CHELTUIELI
- la data de 31.03.2021

| Denumirea indicatorilor | Cod indicator | Credite de angajament | | Credite bugetare | | Angajamente bugetare | Angajamente legale | Plati efectuate | Angajamente legale de platit | Cheltuieli efective |
|-------------------------------------------------------|---------------|--------------------------------------------------|-----------------------|--------------------------------------------------|-----------------------|----------------------|--------------------|-----------------|------------------------------|---------------------|
| | | Anuale aprobate la finele perioadei de raportare | Trimestriale cumulate | Anuale aprobate la finele perioadei de raportare | Trimestriale cumulate | | | | | |
| TOTAL SECTIUNILE FUNCTIONARE + DEZVOLTARE | | 17.310.000 | 6.785.510 | 84.838.570 | 22.037.610 | 28.083.891 | 28.083.891 | 10.933.458 | 17.150.433 | 10.217.322 |
| SECTIUNEA DE FUNCTIONARE | | 0 | 0 | 52.167.570 | 13.247.100 | 26.248.247 | 26.248.247 | 9.516.223 | 16.732.024 | 9.831.695 |
| Total cheltuieli | | 0 | 0 | 52.167.570 | 13.247.100 | 26.248.247 | 26.248.247 | 9.516.223 | 16.732.024 | 9.831.695 |
| CHELTUIELI CURENTE | 01 | 0 | 0 | 51.467.570 | 12.547.100 | 25.592.930 | 25.592.930 | 8.860.906 | 16.732.024 | 9.176.378 |
| TITLUL I CHELTUIELI DE PERSONAL | 10 | 0 | 0 | 19.611.000 | 4.296.900 | 19.742.034 | 19.742.034 | 3.689.759 | 16.052.275 | 3.701.137 |
| Cheltuieli salariale in bani | 10.01 | 0 | 0 | 18.864.570 | 4.080.300 | 18.993.612 | 18.993.612 | 3.562.059 | 15.431.553 | 3.572.503 |
| Salarii de baza | 10.01.01 | 0 | 0 | 15.224.670 | 3.484.900 | 15.333.565 | 15.333.565 | 3.122.365 | 12.211.200 | 3.122.710 |
| Indemnizatii platite unor persoane din afara unitatii | 10.01.12 | 0 | 0 | 2.313.000 | 250.000 | 2.313.000 | 2.313.000 | 204.107 | 2.108.893 | 208.410 |
| Indemnizate de hrana | 10.01.17 | 0 | 0 | 1.145.900 | 298.400 | 1.158.061 | 1.158.061 | 225.503 | 932.558 | 234.549 |
| Alte drepturi salariale in bani | 10.01.30 | 0 | 0 | 181.000 | 47.000 | 188.986 | 188.986 | 10.084 | 178.902 | 6.834 |
| Cheltuieli salariale in natura | 10.02 | 0 | 0 | 262.000 | 52.000 | 262.000 | 262.000 | 51.300 | 210.700 | 51.300 |
| Norme de hrana | 10.02.02 | 0 | 0 | 262.000 | 52.000 | 262.000 | 262.000 | 51.300 | 210.700 | 51.300 |
| Contributii | 10.03 | 0 | 0 | 484.430 | 164.600 | 486.422 | 486.422 | 76.400 | 410.022 | 77.334 |
| Contributia asiguratorie pentru munca | 10.03.07 | 0 | 0 | 484.430 | 164.600 | 486.422 | 486.422 | 76.400 | 410.022 | 77.334 |
| TITLUL II BUNURI SI SERVICII | 20 | 0 | 0 | 22.306.570 | 5.945.200 | 4.233.138 | 4.233.138 | 3.566.094 | 667.044 | 3.705.404 |
| Bunuri si servicii | 20.01 | 0 | 0 | 19.494.860 | 5.244.610 | 3.955.125 | 3.955.125 | 3.299.939 | 655.186 | 3.452.584 |
| Furnituri de birou | 20.01.01 | 0 | 0 | 143.430 | 19.400 | 14.292 | 14.292 | 1.464 | 12.828 | 11.449 |
| Materialie pentru curatenie | 20.01.02 | 0 | 0 | 180.860 | 45.290 | 26.301 | 26.301 | 26.301 | 0 | 38.047 |
| Incalzit, iluminat si forta motrica | 20.01.03 | 0 | 0 | 2.723.470 | 1.147.460 | 863.203 | 863.203 | 770.395 | 92.808 | 845.209 |
| Apa, canal si salubritate | 20.01.04 | 0 | 0 | 9.876.740 | 2.164.850 | 1.958.155 | 1.958.155 | 1.749.053 | 209.102 | 1.439.765 |


| Denumirea indicatorilor | Cod indicator | Credite de angajament | | Credite bugetare | | Angajamente bugetare | Angajamente legale | Plati efectuate | Angajamente legale de platit | Cheltuieli efective |
|----------------------------------------------------------------------------------------------------------------------------------------------------------------|---------------|--------------------------------------------------|-----------------------|--------------------------------------------------|-----------------------|----------------------|--------------------|-----------------|------------------------------|---------------------|
| | | Anuale aprobate la finele perioadei de raportare | Trimestriale cumulate | Anuale aprobate la finele perioadei de raportare | Trimestriale cumulate | | | | | |
| Carburanti si lubrifianti | 20.01.05 | 0 | 0 | 542.500 | 223.000 | 61.828 | 61.828 | 61.828 | 0 | 78.217 |
| Piese de schimb | 20.01.06 | 0 | 0 | 275.100 | 137.600 | 17.734 | 17.734 | 17.734 | 0 | 8.684 |
| Transport | 20.01.07 | 0 | 0 | 112.050 | 6.550 | 4.774 | 4.774 | 4.774 | 0 | 4.774 |
| Posta, telecomunicatii, radio, tv, internet | 20.01.08 | 0 | 0 | 398.200 | 100.730 | 101.237 | 101.237 | 80.762 | 20.475 | 96.019 |
| Materiale si prestari de servicii cu caracter functional | 20.01.09 | 0 | 0 | 593.070 | 217.040 | 71.904 | 71.904 | 71.904 | 0 | 81.721 |
| Alte bunuri si servicii pentru intretinere si functionare | 20.01.30 | 0 | 0 | 4.649.440 | 1.182.690 | 835.697 | 835.697 | 515.724 | 319.973 | 848.699 |
| Reparatii curente | 20.02 | 0 | 0 | 297.200 | 111.100 | 46.439 | 46.439 | 46.439 | 0 | 63.930 |
| Hrana | 20.03 | 0 | 0 | 581.000 | 127.000 | 76.390 | 76.390 | 76.390 | 0 | 117.366 |
| Hrana pentru oameni | 20.03.01 | 0 | 0 | 491.000 | 122.000 | 73.509 | 73.509 | 73.509 | 0 | 117.366 |
| Hrana pentru animale | 20.03.02 | 0 | 0 | 90.000 | 5.000 | 2.881 | 2.881 | 2.881 | 0 | 0 |
| Medicamente si materiale sanitare | 20.04 | 0 | 0 | 25.400 | 2.300 | 1.588 | 1.588 | 1.588 | 0 | 2.292 |
| Medicamente | 20.04.01 | 0 | 0 | 10.600 | 0 | 0 | 0 | 0 | 0 | 0 |
| Materiale sanitare | 20.04.02 | 0 | 0 | 5.500 | 0 | 0 | 0 | 0 | 0 | 0 |
| Dezinfectanti | 20.04.04 | 0 | 0 | 9.300 | 2.300 | 1.588 | 1.588 | 1.588 | 0 | 2.292 |
| Bunuri de natura obiectelor de inventar | 20.05 | 0 | 0 | 692.190 | 268.850 | 77.521 | 77.521 | 67.392 | 10.129 | 1.072 |
| Uniforme si echipament | 20.05.01 | 0 | 0 | 31.000 | 0 | 0 | 0 | 0 | 0 | 0 |
| Alte obiecte de inventar | 20.05.30 | 0 | 0 | 661.190 | 268.850 | 77.521 | 77.521 | 67.392 | 10.129 | 1.072 |
| Deplasari, detasari, transferari | 20.06 | 0 | 0 | 99.970 | 25.270 | 9.952 | 9.952 | 9.952 | 0 | 9.952 |
| Deplasari interne, detasari, transferari | 20.06.01 | 0 | 0 | 99.970 | 25.270 | 9.952 | 9.952 | 9.952 | 0 | 9.952 |
| Carti, publicatii si materiale documentare | 20.11 | 0 | 0 | 12.500 | 0 | 0 | 0 | 0 | 0 | 0 |
| Pregatire profesionala | 20.13 | 0 | 0 | 72.230 | 14.570 | 9.548 | 9.548 | 9.548 | 0 | 9.548 |
| Protectia muncii | 20.14 | 0 | 0 | 45.720 | 9.090 | 5.594 | 5.594 | 5.594 | 0 | 2.499 |
| Contributii ale administratiei publice locale la realizarea unor lucrari si servicii de interes public local, in baza unor conventii sau contracte de asociere | 20.19 | 0 | 0 | 650.000 | 0 | 0 | 0 | 0 | 0 | 0 |

| Denumirea indicatorilor | Cod indicator | Credite de angajament | | Credite bugetare | | Angajamente bugetare | Angajamente legale | Plati efectuate | Angajamente legale de plati | Cheltuieli efective |
|----------------------------------------------------------------------------------------------------------------------------------|---------------|--------------------------------------------------|-----------------------|--------------------------------------------------|-----------------------|----------------------|--------------------|-----------------|-----------------------------|---------------------|
| | | Anuale aprobate la finele perioadei de raportare | Trimestriale cumulate | Anuale aprobate la finele perioadei de raportare | Trimestriale cumulate | | | | | |
| comisoane si alte costuri aferente imprumuturilor | 20.24 | 0 | 0 | 0 | 0 | 0 | 0 | 0 | 0 | 742 |
| Comisoane si alte costuri aferente imprumuturilor interne | 20.24.02 | 0 | 0 | 0 | 0 | 0 | 0 | 0 | 0 | 742 |
| Cheltuieli judiciare si extrajudiciare derivate din actiuni in reprezentarea intereselor statului, potrivit dispozitiilor legale | 20.25 | 0 | 0 | 66.000 | 19.810 | 5.154 | 5.154 | 5.154 | 0 | 5.154 |
| Alte cheltuieli | 20.30 | 0 | 0 | 269.500 | 122.600 | 45.827 | 45.827 | 44.098 | 1.729 | 40.265 |
| Prime de asigurare non-viata | 20.30.03 | 0 | 0 | 44.000 | 15.000 | 0 | 0 | 0 | 0 | 0 |
| Chirii | 20.30.04 | 0 | 0 | 50.000 | 5.000 | 2.856 | 2.856 | 2.856 | 0 | 2.856 |
| alte cheltuieli cu bunuri si servicii | 20.30.30 | 0 | 0 | 175.500 | 102.600 | 42.971 | 42.971 | 41.242 | 1.729 | 37.409 |
| TITLUL III DOBANZI | 30 | 0 | 0 | 150.000 | 0 | 0 | 0 | 0 | 0 | 153.319 |
| Dobanzi aferente datoriei publice interne | 30.01 | 0 | 0 | 150.000 | 0 | 0 | 0 | 0 | 0 | 153.319 |
| Dobanzi aferente datoriei publice interne directe | 30.01.01 | 0 | 0 | 150.000 | 0 | 0 | 0 | 0 | 0 | 153.319 |
| TITLUL V FONDURI DE REZERVA | 50 | 0 | 0 | 50.000 | 0 | 0 | 0 | 0 | 0 | 0 |
| Fond de rezerva bugetara la dispozitia autoritatilor locale | 50.04 | 0 | 0 | 50.000 | 0 | 0 | 0 | 0 | 0 | 0 |
| TITLUL VI TRANSFERURI INTRE UNITATI ALE ADMINISTRATIEI PUBLICE | 51 | 0 | 0 | 3.300.000 | 897.000 | 668.430 | 668.430 | 668.430 | 0 | 668.430 |
| Transferuri curente | 51.01 | 0 | 0 | 3.300.000 | 897.000 | 668.430 | 668.430 | 668.430 | 0 | 668.430 |
| Transferuri catre instituti publice | 51.01.01 | 0 | 0 | 3.300.000 | 897.000 | 668.430 | 668.430 | 668.430 | 0 | 668.430 |
| TITLUL VII ALTE TRANSFERURI | 55 | 0 | 0 | 631.000 | 226.000 | 0 | 0 | 0 | 0 | 0 |
| A. Transferuri interne | 55.01 | 0 | 0 | 631.000 | 226.000 | 0 | 0 | 0 | 0 | 0 |
| Finantarea invatamantului particular sau confesional acreditat | 55.01.63 | 0 | 0 | 631.000 | 226.000 | 0 | 0 | 0 | 0 | 0 |
| TITLUL IX ASISTENTA SOCIALA | 57 | 0 | 0 | 3.839.000 | 1.092.000 | 887.950 | 887.950 | 875.245 | 12.705 | 882.530 |
| Ajutoare sociale | 57.02 | 0 | 0 | 3.839.000 | 1.092.000 | 887.950 | 887.950 | 875.245 | 12.705 | 882.530 |
| Ajutoare sociale in numerar | 57.02.01 | 0 | 0 | 3.789.000 | 1.079.000 | 887.950 | 887.950 | 875.245 | 12.705 | 882.530 |

| Denumirea indicatorilor | Cod indicator | Credite de angajament | | Credite bugetare | | Angajamente bugetare | Angajamente legale | Plati efectuate | Angajamente legale de plati | Cheltuieli efective |
|---------------------------------------------------------------------------------------------------------|---------------|--------------------------------------------------|-----------------------|--------------------------------------------------|-----------------------|----------------------|--------------------|-----------------|-----------------------------|---------------------|
| | | Anuale aprobate la finele perioadei de raportare | Trimestriale cumulate | Anuale aprobate la finele perioadei de raportare | Trimestriale cumulate | | | | | |
| Tichete de cresa si tichete sociale pentru gradinita | 57.02.03 | 0 | 0 | 50.000 | 13.000 | 0 | 0 | 0 | 0 | 0 |
| TITLUL X ALTE CHELTUIELI | 59 | 0 | 0 | 1.580.000 | 90.000 | 61.378 | 61.378 | 61.378 | 0 | 65.558 |
| Burse | 59.01 | 0 | 0 | 1.005.000 | 0 | 0 | 0 | 0 | 0 | 0 |
| Programa pentru tineret | 59.08 | 0 | 0 | 100.000 | 0 | 0 | 0 | 0 | 0 | 4.180 |
| Sustinerea cultelor | 59.12 | 0 | 0 | 200.000 | 0 | 0 | 0 | 0 | 0 | 0 |
| Suma aferente persoanelor cu handicap neincadrate | 59.40 | 0 | 0 | 275.000 | 90.000 | 61.378 | 61.378 | 61.378 | 0 | 61.378 |
| OPERATIUNI FINANCIARE | 79 | 0 | 0 | 700.000 | 700.000 | 655.317 | 655.317 | 655.317 | 0 | 655.317 |
| TITLUL XVII RAMBURSARI DE CREDITE | 81 | 0 | 0 | 700.000 | 700.000 | 655.317 | 655.317 | 655.317 | 0 | 655.317 |
| Rambursari de credite interne | 81.02 | 0 | 0 | 700.000 | 700.000 | 655.317 | 655.317 | 655.317 | 0 | 655.317 |
| Rambursari de credite interne garantate | 81.02.01 | 0 | 0 | 700.000 | 700.000 | 655.317 | 655.317 | 655.317 | 0 | 655.317 |
| SECTIUNEA DE DEZVOLTARE | | 17.310.000 | 6.785.510 | 32.671.000 | 8.790.510 | 1.835.644 | 1.835.644 | 1.417.235 | 418.409 | 385.627 |
| Total cheltuieli | | 17.310.000 | 6.785.510 | 32.671.000 | 8.790.510 | 1.835.644 | 1.835.644 | 1.417.235 | 418.409 | 385.627 |
| CHELTUIELI CURENTE | 01 | 17.310.000 | 6.785.510 | 17.310.000 | 6.785.510 | 847.932 | 847.932 | 429.606 | 418.326 | 51.004 |
| TITLUL X Proiecte cu finantare din fonduri externe nerambursabile aferente cadrului financiar 2014-2020 | 58 | 17.310.000 | 6.785.510 | 17.310.000 | 6.785.510 | 847.932 | 847.932 | 429.606 | 418.326 | 51.004 |
| Programa din Fondul European de Dezvoltare Regionala (FEDR) | 58.01 | 14.075.000 | 6.495.510 | 14.075.000 | 6.495.510 | 845.904 | 845.904 | 427.578 | 418.326 | 3.805 |
| Finantarea nationala | 58.01.01 | 1.605.000 | 131.000 | 1.605.000 | 131.000 | 129.021 | 129.021 | 65.778 | 63.243 | 571 |
| Finantarea externa nerambursabila | 58.01.02 | 11.970.000 | 6.364.510 | 11.970.000 | 6.364.510 | 716.883 | 716.883 | 361.800 | 355.083 | 3.234 |
| Cheltuieli neeligibile | 58.01.03 | 500.000 | 0 | 500.000 | 0 | 0 | 0 | 0 | 0 | 0 |
| Programa din Fondul Social European (FSE) | 58.02 | 3.235.000 | 290.000 | 3.235.000 | 290.000 | 2.028 | 2.028 | 2.028 | 0 | 47.199 |
| Finantarea nationala | 58.02.01 | 150.000 | 15.000 | 150.000 | 15.000 | 304 | 304 | 304 | 0 | 7.081 |
| Finantarea externa nerambursabila | 58.02.02 | 3.085.000 | 275.000 | 3.085.000 | 275.000 | 1.724 | 1.724 | 1.724 | 0 | 40.118 |
| CHELTUIELI DE CAPITAL | 70 | 0 | 0 | 15.361.000 | 2.005.000 | 987.712 | 987.712 | 987.629 | 83 | 334.623 |
| TITLUL XIII ACTIVE NEFINANCIARE | 71 | 0 | 0 | 15.361.000 | 2.005.000 | 987.712 | 987.712 | 987.629 | 83 | 334.623 |

| Denumirea indicatorilor | Cod indicator | Credite de angajament | | Credite bugetare | | Angajamente bugetare | Angajamente legale | Plati efectuate | Angajamente legale de platit | Cheltuieli efective |
|----------------------------------------------------|---------------|--------------------------------------------------|-----------------------|--------------------------------------------------|-----------------------|----------------------|--------------------|-----------------|------------------------------|---------------------|
| | | Anuale aprobate la finele perioadei de raportare | Trimestriale cumulate | Anuale aprobate la finele perioadei de raportare | Trimestriale cumulate | | | | | |
| Active fixe | 71.01 | 0 | 0 | 15.361.000 | 2.005.000 | 987.712 | 987.712 | 987.629 | 83 | 334.623 |
| Construcții | 71.01.01 | 0 | 0 | 12.192.000 | 1.735.000 | 974.479 | 974.479 | 974.479 | 0 | 830 |
| Masini, echipamente si mijloace de transport | 71.01.02 | 0 | 0 | 930.000 | 50.000 | 0 | 0 | 0 | 0 | 272.227 |
| Mobilier, aparatura birou si alte active corporale | 71.01.03 | 0 | 0 | 0 | 0 | 0 | 0 | 0 | 0 | 25.230 |
| Alte active fixe | 71.01.30 | 0 | 0 | 2.239.000 | 220.000 | 13.233 | 13.233 | 13.150 | 83 | 36.336 |

PRIMAR
PINTILIE MARIANA NICOLAE



DIRECTOR ECONOMIC
EC. ANGELA LABONTU

.....

CONTUL DE EXECUTIE AL INSTITUTIILOR PUBLICE - CHELTUIELI
- la data de 31.12.2020

| Denumirea indicatorilor | Cod indicator | Credite de angajament | | Credite bugetare | | Angajamente bugetare | Angajamente legale | Plati efectuate | Angajamente legale de plati | Cheltuieli efective |
|-------------------------------------------------------|---------------|-----------------------|------------|------------------|------------|----------------------|--------------------|-----------------|-----------------------------|---------------------|
| | | Initial | Definitive | initiale | definitive | | | | | |
| TOTAL SECTIUNILE FUNCTIONARE + DEZVOL TARE | | 9.289.000 | 9.389.000 | 70.370.300 | 74.471.330 | 74.389.976 | 74.389.976 | 56.822.006 | 17.567.970 | 48.032.900 |
| SECTIUNEA DE FUNCTIONARE | | 0 | 0 | 44.651.510 | 48.559.920 | 48.543.340 | 48.543.340 | 46.304.834 | 2.238.506 | 45.666.785 |
| Total cheltuieli | | 0 | 0 | 44.651.510 | 48.559.920 | 48.543.340 | 48.543.340 | 46.304.834 | 2.238.506 | 45.666.785 |
| CHELTUIELI CURENTE | 01 | 0 | 0 | 43.451.510 | 47.576.620 | 47.576.620 | 47.576.620 | 45.338.178 | 2.238.442 | 44.369.042 |
| TITLUL I CHELTUIELI DE PERSONAL | 10 | 0 | 0 | 15.909.300 | 15.967.760 | 15.967.760 | 15.967.760 | 15.590.124 | 377.636 | 15.605.484 |
| Cheltuieli salariale in bani | 10.01 | 0 | 0 | 14.990.800 | 15.099.130 | 15.099.130 | 15.099.130 | 14.733.756 | 365.374 | 14.741.630 |
| Salarii de baza | 10.01.01 | 0 | 0 | 13.416.680 | 13.846.940 | 13.846.940 | 13.846.940 | 13.514.633 | 332.307 | 13.563.320 |
| Indemnizatii platite unor persoane din afara unitatii | 10.01.12 | 0 | 0 | 335.000 | 220.000 | 220.000 | 220.000 | 210.527 | 9.473 | 210.471 |
| Indemnizatie de hrana | 10.01.17 | 0 | 0 | 1.090.620 | 964.010 | 964.010 | 964.010 | 955.078 | 8.932 | 946.056 |
| Alte drepturi salariale in bani | 10.01.30 | 0 | 0 | 148.500 | 68.180 | 68.180 | 68.180 | 53.518 | 14.662 | 21.783 |
| Cheltuieli salariale in natura | 10.02 | 0 | 0 | 521.200 | 488.900 | 488.900 | 488.900 | 487.070 | 1.830 | 495.220 |
| Norme de hrana | 10.02.02 | 0 | 0 | 200.000 | 202.000 | 202.000 | 202.000 | 201.870 | 130 | 201.870 |
| Tichete de vacanta | 10.02.06 | 0 | 0 | 321.200 | 286.900 | 286.900 | 286.900 | 285.200 | 1.700 | 293.350 |
| Contributii | 10.03 | 0 | 0 | 397.300 | 379.730 | 379.730 | 379.730 | 369.298 | 10.432 | 368.634 |
| Contributia asiguratorie pentru munca | 10.03.07 | 0 | 0 | 397.300 | 379.730 | 379.730 | 379.730 | 369.298 | 10.432 | 368.634 |
| TITLUL II BUNURI SI SERVICII | 20 | 0 | 0 | 19.448.710 | 22.517.460 | 22.517.460 | 22.517.460 | 21.263.664 | 1.253.796 | 20.165.320 |
| Bunuri si servicii | 20.01 | 0 | 0 | 17.042.010 | 19.859.680 | 19.859.680 | 19.859.680 | 18.665.726 | 1.193.954 | 18.461.993 |
| Furnituri de birou | 20.01.01 | 0 | 0 | 146.130 | 143.040 | 143.040 | 143.040 | 136.324 | 6.716 | 124.075 |
| Materiale pentru curatenie | 20.01.02 | 0 | 0 | 122.750 | 171.510 | 171.510 | 171.510 | 164.333 | 7.177 | 152.232 |
| Incalzit, iluminat si forta motrica | 20.01.03 | 0 | 0 | 2.765.950 | 2.469.330 | 2.469.330 | 2.469.330 | 2.276.691 | 192.639 | 2.145.185 |
| Apa, canal si salubritate | 20.01.04 | 0 | 0 | 6.341.820 | 8.553.240 | 8.553.240 | 8.553.240 | 8.472.742 | 80.498 | 8.416.484 |
| Carburanti si lubrifianti | 20.01.05 | 0 | 0 | 660.000 | 622.600 | 622.600 | 622.600 | 524.962 | 97.638 | 529.568 |
| Piese de schimb | 20.01.06 | 0 | 0 | 159.000 | 205.500 | 205.500 | 205.500 | 135.216 | 70.284 | 134.813 |

| Denumirea indicatorilor | Cod indicator | Credite de angajament | | Credite bugetare | | Angajamente bugetare | Angajamente legale | Plati efectuate | Angajamente legale de plati | Cheltuieli efective |
|----------------------------------------------------------------------------------------------------------------------------------|---------------|-----------------------|------------|------------------|------------|----------------------|--------------------|-----------------|-----------------------------|---------------------|
| | | Initial | Definitive | initiale | definitive | | | | | |
| Transport | 20.01.07 | 0 | 0 | 65.500 | 94.890 | 94.890 | 94.890 | 73.359 | 21.531 | 72.480 |
| Posta, telecomunicatii, radio, tv, internet | 20.01.08 | 0 | 0 | 336.800 | 383.140 | 383.140 | 383.140 | 379.591 | 3.549 | 369.858 |
| Materiale si prestari de servicii cu caracter functional | 20.01.09 | 0 | 0 | 348.000 | 530.850 | 530.850 | 530.850 | 530.058 | 792 | 526.522 |
| Alte bunuri si servicii pentru intretinere si functionare | 20.01.30 | 0 | 0 | 6.096.060 | 6.685.580 | 6.685.580 | 6.685.580 | 5.972.450 | 713.130 | 5.990.776 |
| Reparatii curente | 20.02 | 0 | 0 | 151.000 | 353.690 | 353.690 | 353.690 | 352.355 | 1.335 | 350.845 |
| Hrana | 20.03 | 0 | 0 | 546.850 | 594.650 | 594.650 | 594.650 | 594.554 | 96 | 571.401 |
| Hrana pentru oameni | 20.03.01 | 0 | 0 | 506.850 | 504.650 | 504.650 | 504.650 | 504.650 | 0 | 492.860 |
| Hrana pentru animale | 20.03.02 | 0 | 0 | 40.000 | 90.000 | 90.000 | 90.000 | 89.904 | 96 | 78.541 |
| Medicamente si materiale sanitare | 20.04 | 0 | 0 | 7.000 | 10.910 | 10.910 | 10.910 | 9.694 | 1.216 | 17.947 |
| Medicamente | 20.04.01 | 0 | 0 | 7.000 | 7.690 | 7.690 | 7.690 | 6.475 | 1.215 | 6.704 |
| Materiale sanitare | 20.04.02 | 0 | 0 | 0 | 0 | 0 | 0 | 0 | 0 | 8.024 |
| Dezinfectanti | 20.04.04 | 0 | 0 | 0 | 3.220 | 3.220 | 3.220 | 3.219 | 1 | 3.219 |
| Bunuri de natura obiectelor de inventar | 20.05 | 0 | 0 | 755.550 | 954.930 | 954.930 | 954.930 | 947.701 | 7.229 | 79.396 |
| Uniforme si echipament | 20.05.01 | 0 | 0 | 10.000 | 33.500 | 33.500 | 33.500 | 33.094 | 406 | 26.525 |
| Alte obiecte de inventar | 20.05.30 | 0 | 0 | 745.550 | 921.430 | 921.430 | 921.430 | 914.607 | 6.823 | 52.871 |
| Deplasari, detasari, transferari | 20.06 | 0 | 0 | 100.900 | 63.840 | 63.840 | 63.840 | 61.291 | 2.549 | 64.780 |
| Deplasari interne, detasari, transferari | 20.06.01 | 0 | 0 | 100.900 | 63.840 | 63.840 | 63.840 | 61.291 | 2.549 | 64.780 |
| Carti, publicatii si materiale documentare | 20.11 | 0 | 0 | 2.000 | 5.310 | 5.310 | 5.310 | 5.309 | 1 | 0 |
| consultanta si expertiza | 20.12 | 0 | 0 | 50.000 | 0 | 0 | 0 | 0 | 0 | 0 |
| Pregatire profesionala | 20.13 | 0 | 0 | 72.000 | 55.070 | 55.070 | 55.070 | 50.151 | 4.919 | 40.413 |
| Protectia muncii | 20.14 | 0 | 0 | 32.000 | 26.460 | 26.460 | 26.460 | 26.144 | 316 | 25.945 |
| comisioane si alte costuri aferente imprumuturilor | 20.24 | 0 | 0 | 0 | 0 | 0 | 0 | 0 | 0 | 7.582 |
| Comisioane si alte costuri aferente imprumuturilor externe | 20.24.01 | 0 | 0 | 0 | 0 | 0 | 0 | 0 | 0 | 6.780 |
| Comisioane si alte costuri aferente imprumuturilor interne | 20.24.02 | 0 | 0 | 0 | 0 | 0 | 0 | 0 | 0 | 802 |
| Cheltuieli judiciare si extrajudiciare derivate din actiuni in reprezentarea intereselor statului, potrivit dispozitiilor legale | 20.25 | 0 | 0 | 42.000 | 53.000 | 53.000 | 53.000 | 36.402 | 16.598 | 31.232 |

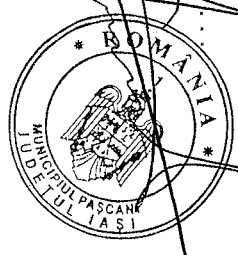
| Denumirea indicatorilor | Cod indicator | Credite de angajament | | Credite bugetare | | Angajamente bugetare | Angajamente legale | Plati efectuate | Angajamente legale de platit | Cheltuieli efective |
|----------------------------------------------------------------|---------------|-----------------------|------------|------------------|------------|----------------------|--------------------|-----------------|------------------------------|---------------------|
| | | Initial | Definitive | initiale | definitive | | | | | |
| Alte cheltuieli | 20.30 | 0 | 0 | 647.400 | 539.920 | 539.920 | 539.920 | 514.337 | 25.583 | 513.786 |
| Prime de asigurare non-viata | 20.30.03 | 0 | 0 | 63.000 | 43.000 | 43.000 | 43.000 | 36.390 | 6.610 | 37.470 |
| Chirii | 20.30.04 | 0 | 0 | 26.000 | 37.500 | 37.500 | 37.500 | 37.128 | 372 | 31.416 |
| alte cheltuieli cu bunuri si servicii | 20.30.30 | 0 | 0 | 558.400 | 459.420 | 459.420 | 459.420 | 440.819 | 18.601 | 444.900 |
| TITLUL III DOBANZI | 30 | 0 | 0 | 140.000 | 140.000 | 140.000 | 140.000 | 140.000 | 0 | 341.519 |
| Dobanzi aferente datoriei publice interne | 30.01 | 0 | 0 | 140.000 | 140.000 | 140.000 | 140.000 | 140.000 | 0 | 341.519 |
| Dobanzi aferente datoriei publice interne directe | 30.01.01 | 0 | 0 | 140.000 | 140.000 | 140.000 | 140.000 | 140.000 | 0 | 341.519 |
| TITLUL V FONDURI DE REZERVA | 50 | 0 | 0 | 50.000 | 0 | 0 | 0 | 0 | 0 | 0 |
| Fond de rezerva bugetara la dispozitia autoritatilor locale | 50.04 | 0 | 0 | 50.000 | 0 | 0 | 0 | 0 | 0 | 0 |
| TITLUL VI TRANSFERURI INTRE UNITATI ALE ADMINISTRATIEI PUBLICE | 51 | 0 | 0 | 3.630.000 | 3.850.000 | 3.850.000 | 3.850.000 | 3.680.967 | 169.033 | 3.680.967 |
| Transferuri curente | 51.01 | 0 | 0 | 3.630.000 | 3.850.000 | 3.850.000 | 3.850.000 | 3.680.967 | 169.033 | 3.680.967 |
| Transferuri catre institutii publice | 51.01.01 | 0 | 0 | 3.630.000 | 3.850.000 | 3.850.000 | 3.850.000 | 3.680.967 | 169.033 | 3.680.967 |
| TITLUL VII ALTE TRANSFERURI | 55 | 0 | 0 | 531.000 | 531.000 | 531.000 | 531.000 | 531.000 | 0 | 531.000 |
| A. Transferuri interne | 55.01 | 0 | 0 | 531.000 | 531.000 | 531.000 | 531.000 | 531.000 | 0 | 531.000 |
| Finantarea invatamantului particular sau confesional acreditat | 55.01.63 | 0 | 0 | 531.000 | 531.000 | 531.000 | 531.000 | 531.000 | 0 | 531.000 |
| TITLUL IX ASISTENTA SOCIALA | 57 | 0 | 0 | 2.557.500 | 3.505.400 | 3.505.400 | 3.505.400 | 3.173.654 | 331.746 | 2.960.883 |
| Ajutare sociale | 57.02 | 0 | 0 | 2.557.500 | 3.505.400 | 3.505.400 | 3.505.400 | 3.173.654 | 331.746 | 2.960.883 |
| Ajutare sociale in numerar | 57.02.01 | 0 | 0 | 2.430.000 | 3.377.900 | 3.377.900 | 3.377.900 | 3.073.654 | 304.246 | 2.898.283 |
| Tichete de cresa si tichete sociale pentru gradinita | 57.02.03 | 0 | 0 | 27.500 | 27.500 | 27.500 | 27.500 | 0 | 27.500 | 0 |
| Tichete cadou acordate pentru cheltuieli sociale | 57.02.04 | 0 | 0 | 100.000 | 100.000 | 100.000 | 100.000 | 100.000 | 0 | 62.600 |
| TITLUL X ALTE CHELTUIELI | 59 | 0 | 0 | 1.185.000 | 1.065.000 | 1.065.000 | 1.065.000 | 958.769 | 106.231 | 1.083.869 |
| Burse | 59.01 | 0 | 0 | 320.000 | 470.000 | 470.000 | 470.000 | 456.120 | 13.880 | 482.773 |
| Programe pentru fineret | 59.08 | 0 | 0 | 0 | 0 | 0 | 0 | 0 | 0 | 98.447 |
| Asociatii si fundatii | 59.11 | 0 | 0 | 150.000 | 100.000 | 100.000 | 100.000 | 50.000 | 50.000 | 50.000 |
| Sustinerea cultelor | 59.12 | 0 | 0 | 400.000 | 200.000 | 200.000 | 200.000 | 200.000 | 0 | 200.000 |

| Denumirea indicatorilor | Cod indicator | Credite de angajament | | Credite bugetare | | Angajamente bugetare | Angajamente legale | Plati efectuate | Angajamente legale de plati | Cheltuieli efective |
|---------------------------------------------------------------------------------------------------------------|---------------|-----------------------|------------|------------------|------------|----------------------|--------------------|-----------------|-----------------------------|---------------------|
| | | Initial | Definitive | initiale | definitive | | | | | |
| Sume aferente persoanelor cu handicap neincadrate | 59.40 | 0 | 0 | 315.000 | 295.000 | 295.000 | 295.000 | 252.649 | 42.351 | 252.649 |
| OPERATIUNI FINANCIARE | 79 | 0 | 0 | 1.200.000 | 983.300 | 983.300 | 983.300 | 983.236 | 64 | 1.297.743 |
| TITLUL XVII RAMBURSARI DE CREDITE | 81 | 0 | 0 | 1.200.000 | 983.300 | 983.300 | 983.300 | 983.236 | 64 | 1.297.743 |
| Rambursari de credite interne | 81.02 | 0 | 0 | 1.200.000 | 983.300 | 983.300 | 983.300 | 983.236 | 64 | 1.297.743 |
| Rambursari de credite interne garantate | 81.02.01 | 0 | 0 | 1.200.000 | 983.300 | 983.300 | 983.300 | -16.580 | 0 | 0 |
| PLATI EFECTUATE IN ANII PRECEDENTI SI RECUPERATE IN ANUL CURENT | 84 | 0 | 0 | 0 | 0 | -16.580 | -16.580 | -16.580 | 0 | 0 |
| TITLUL XIX PATI EFECTUATE IN ANII PRECEDENTI SI RECUPERATE IN ANUL CURENT | 85 | 0 | 0 | 0 | 0 | -16.580 | -16.580 | -16.580 | 0 | 0 |
| Plati efectuate in anii precedenti si recuperate in anul curent | 85.01 | 0 | 0 | 0 | 0 | -16.580 | -16.580 | -16.580 | 0 | 0 |
| Plati efectuate in anii precedenti si recuperate in anul curent in sectiunea de functionare a bugetului local | 85.01.01 | 0 | 0 | 0 | 0 | -16.580 | -16.580 | -16.580 | 0 | 0 |
| SECTIUNEA DE DEZVOL TARE | | 9.289.000 | 9.389.000 | 25.718.790 | 25.911.410 | 25.846.636 | 25.846.636 | 10.517.172 | 15.329.464 | 2.366.115 |
| Total cheltuieli | | 9.289.000 | 9.389.000 | 25.718.790 | 25.911.410 | 25.846.636 | 25.846.636 | 10.517.172 | 15.329.464 | 2.366.115 |
| CHELTUIELI CURENTE | 01 | 9.289.000 | 9.389.000 | 9.289.000 | 9.589.000 | 9.589.000 | 9.589.000 | 1.886.404 | 7.702.596 | 347.847 |
| TITLUL VI TRANSFERURI INTRE UNITATI ALE ADMINISTRATIEI PUBLICE | 51 | 0 | 0 | 0 | 200.000 | 200.000 | 200.000 | 200.000 | 0 | 200.000 |
| Transferuri de capital | 51.02 | 0 | 0 | 0 | 200.000 | 200.000 | 200.000 | 200.000 | 0 | 200.000 |
| Alte transferuri de capital catre institutii publice | 51.02.29 | 0 | 0 | 0 | 200.000 | 200.000 | 200.000 | 200.000 | 0 | 200.000 |
| TITLUL X Proiecte cu finantare din fonduri externe nerambursabile aferente cadrului financiar 2014-2020 | 58 | 9.289.000 | 9.389.000 | 9.289.000 | 9.389.000 | 9.389.000 | 9.389.000 | 1.686.404 | 7.702.596 | 147.847 |
| Programa din Fondul European de Dezvoltare Regionala (FEDR) | 58.01 | 6.787.000 | 6.787.000 | 6.787.000 | 6.787.000 | 6.787.000 | 6.787.000 | 795.616 | 5.991.384 | 3.304 |
| Finantarea nationala | 58.01.01 | 823.550 | 823.550 | 823.550 | 823.550 | 823.550 | 823.550 | 119.607 | 703.943 | 887 |
| Finantarea externa nerambursabila | 58.01.02 | 5.233.450 | 5.233.450 | 5.233.450 | 5.233.450 | 5.233.450 | 5.233.450 | 674.964 | 4.558.486 | 2.217 |
| Cheltuieli neeligibile | 58.01.03 | 730.000 | 730.000 | 730.000 | 730.000 | 730.000 | 730.000 | 1.045 | 728.955 | 200 |

| Denumirea indicatorilor | Cod indicator | Credite de angajament | | Credite bugetare | | Angajamente bugetare | Angajamente legale | Plati efectuate | Angajamente legale de plati | Cheltuieli efective |
|---------------------------------------------------------------------------|---------------|-----------------------|------------|------------------|------------|----------------------|--------------------|-----------------|-----------------------------|---------------------|
| | | Initial | Definitive | initiale | definitive | | | | | |
| Programa din Fondul Social European (FSE) | 58.02 | 2.502.000 | 2.602.000 | 2.502.000 | 2.602.000 | 2.602.000 | 2.602.000 | 890.788 | 1.711.212 | 144.543 |
| Finantarea nationala | 58.02.01 | 370.000 | 370.000 | 370.000 | 370.000 | 370.000 | 370.000 | 135.575 | 234.425 | 19.760 |
| Finantarea externa nerambursabila | 58.02.02 | 2.082.000 | 2.082.000 | 2.082.000 | 2.082.000 | 2.082.000 | 2.082.000 | 755.213 | 1.326.787 | 124.783 |
| Cheltuieli neeligibile | 58.02.03 | 50.000 | 150.000 | 50.000 | 150.000 | 150.000 | 150.000 | 0 | 150.000 | 0 |
| CHELTUIELI DE CAPITAL | 70 | 0 | 0 | 16.429.790 | 16.322.410 | 16.322.410 | 16.322.410 | 8.695.542 | 7.626.868 | 2.018.268 |
| TITLUL XIII ACTIVE NEFINANCIARE | 71 | 0 | 0 | 15.929.790 | 16.322.410 | 16.322.410 | 16.322.410 | 8.695.542 | 7.626.868 | 2.018.268 |
| Active fixe | 71.01 | 0 | 0 | 15.769.790 | 16.322.410 | 16.322.410 | 16.322.410 | 8.695.542 | 7.626.868 | 2.018.268 |
| Constructii | 71.01.01 | 0 | 0 | 12.111.000 | 11.867.450 | 11.867.450 | 11.867.450 | 7.104.402 | 4.763.048 | 55.648 |
| Masini, echipamente si mijloace de transport | 71.01.02 | 0 | 0 | 713.000 | 1.266.000 | 1.266.000 | 1.266.000 | 1.080.104 | 185.896 | 1.737.038 |
| Mobilier, aparatura birou si alte active corporale | 71.01.03 | 0 | 0 | 150.000 | 281.170 | 281.170 | 281.170 | 130.298 | 150.872 | 127.688 |
| Alte active fixe | 71.01.30 | 0 | 0 | 2.795.790 | 2.907.790 | 2.907.790 | 2.907.790 | 380.738 | 2.527.052 | 97.894 |
| Reparatii capitale aferente activelor fixe | 71.03 | 0 | 0 | 160.000 | 0 | 0 | 0 | 0 | 0 | 0 |
| TITLUL XIV ACTIVE FINANCIARE | 72 | 0 | 0 | 500.000 | 0 | 0 | 0 | 0 | 0 | 0 |
| Active financiare | 72.01 | 0 | 0 | 500.000 | 0 | 0 | 0 | 0 | 0 | 0 |
| Participare la capitalul social al societatiilor comerciale | 72.01.01 | 0 | 0 | 500.000 | 0 | 0 | 0 | 0 | 0 | 0 |
| PLATI EFECTUATE IN ANII PRECEDENTI SI RECUPERATE IN ANUL CURENT | 84 | 0 | 0 | 0 | 0 | -64.774 | -64.774 | -64.774 | 0 | 0 |
| TITLUL XIX PATI EFECTUATE IN ANII PRECEDENTI SI RECUPERATE IN ANUL CURENT | 85 | 0 | 0 | 0 | 0 | -64.774 | -64.774 | -64.774 | 0 | 0 |
| Plati efectuate in anii precedenti si recuperate in anul curent | 85.01 | 0 | 0 | 0 | 0 | -64.774 | -64.774 | -64.774 | 0 | 0 |

| Denumirea indicatorilor | Cod indicator | Credite de angajament | | Credite bugetare | | Angajamente bugetare | Angajamente legale | Plati efectuate | Angajamente legale de platit | Cheltuieli efective |
|--------------------------------------------------------------------------------------------------------------|---------------|-----------------------|------------|------------------|------------|----------------------|--------------------|-----------------|------------------------------|---------------------|
| | | Initial | Definitive | initiale | definitive | | | | | |
| Plati efectuate in anii precedenti si recuperate in anul curent in sectiunea de dezvoltare a bugetului local | 85.01.02 | 0 | 0 | 0 | 0 | -64.774 | -64.774 | -64.774 | 0 | 0 |

PRIMAR
DINȚULEA MARIUS NICOLAE



DIRECTOR ECONOMIC
EC.ANGELA LABONTU

.....
(Signature)

CONTUL DE EXECUTIE AL INSTITUTIILOR PUBLICE - CHELTUIELI
- la data de 31.12.2019

| Denumirea indicatorilor | Cod indicator | Credite de angajament | | Credite bugetare | | Angajamente bugetare | Angajamente legale | Plati efectuate | Angajamente legale de platit | Cheltuieli efective |
|-------------------------------------------------------|---------------|-----------------------|------------|------------------|------------|----------------------|--------------------|-----------------|------------------------------|---------------------|
| | | Initial | Definitive | initiale | definitive | | | | | |
| TOTAL SECTIUNILE FUNCTIONARE + DEZVOL TARE | | 3.086.450 | 5.762.160 | 48.029.420 | 58.225.230 | 58.181.977 | 58.181.977 | 47.906.225 | 10.275.752 | 62.861.208 |
| SECTIUNEA DE FUNCTIONARE | | 0 | 0 | 39.159.200 | 45.359.300 | 45.317.704 | 45.317.704 | 43.093.095 | 2.224.609 | 44.433.745 |
| Total cheltuieli | | 0 | 0 | 39.159.200 | 45.359.300 | 45.317.704 | 45.317.704 | 43.093.095 | 2.224.609 | 44.433.745 |
| CHELTUIELI CURENTE | 01 | 0 | 0 | 37.659.200 | 44.172.300 | 44.172.300 | 44.172.300 | 41.947.720 | 2.224.580 | 43.159.516 |
| TITLUL I CHELTUIELI DE PERSONAL | 10 | 0 | 0 | 12.586.280 | 14.199.710 | 14.199.710 | 14.199.710 | 13.867.212 | 332.498 | 14.019.107 |
| Cheltuieli salariale in bani | 10.01 | 0 | 0 | 11.809.370 | 13.310.940 | 13.310.940 | 13.310.940 | 13.010.302 | 300.638 | 13.133.757 |
| Salarii de baza | 10.01.01 | 0 | 0 | 10.479.380 | 12.016.200 | 12.016.200 | 12.016.200 | 11.828.311 | 187.889 | 11.915.573 |
| Indemnizatii platite unor persoane din afara unitatii | 10.01.12 | 0 | 0 | 267.000 | 269.200 | 269.200 | 269.200 | 269.200 | 0 | 271.147 |
| Indemnizatie de hrana | 10.01.17 | 0 | 0 | 879.790 | 852.890 | 852.890 | 852.890 | 829.919 | 22.971 | 908.968 |
| Alte drepturi salariale in bani | 10.01.30 | 0 | 0 | 183.200 | 172.650 | 172.650 | 172.650 | 82.872 | 89.778 | 38.069 |
| Cheltuieli salariale in natura | 10.02 | 0 | 0 | 434.650 | 576.100 | 576.100 | 576.100 | 569.500 | 6.600 | 592.420 |
| Norme de hrana | 10.02.02 | 0 | 0 | 80.000 | 148.000 | 148.000 | 148.000 | 147.100 | 900 | 164.770 |
| Tichete de vacanta | 10.02.06 | 0 | 0 | 351.050 | 424.500 | 424.500 | 424.500 | 422.400 | 2.100 | 427.650 |
| Alte drepturi salariale in natura | 10.02.30 | 0 | 0 | 3.600 | 3.600 | 3.600 | 3.600 | 0 | 3.600 | 0 |
| Contributii | 10.03 | 0 | 0 | 342.260 | 312.670 | 312.670 | 312.670 | 287.410 | 25.260 | 292.930 |
| Contributii pentru concedii si indemnizatii | 10.03.06 | 0 | 0 | 0 | 0 | 0 | 0 | 0 | 0 | 15 |
| Contributia asiguratorie pentru munca | 10.03.07 | 0 | 0 | 342.260 | 312.670 | 312.670 | 312.670 | 287.410 | 25.260 | 292.915 |
| TITLUL III BUNURI SI SERVICII | 20 | 0 | 0 | 16.129.060 | 19.544.130 | 19.544.130 | 19.544.130 | 18.551.573 | 992.557 | 17.541.639 |
| Bunuri si servicii | 20.01 | 0 | 0 | 13.945.760 | 17.140.700 | 17.140.700 | 17.140.700 | 16.381.268 | 759.432 | 16.020.696 |
| Furnituri de birou | 20.01.01 | 0 | 0 | 183.510 | 138.150 | 138.150 | 138.150 | 133.449 | 4.701 | 139.343 |
| Materialie pentru curatenie | 20.01.02 | 0 | 0 | 179.400 | 129.030 | 129.030 | 129.030 | 122.208 | 6.822 | 125.426 |
| Incalziti, iluminati si forta motrica | 20.01.03 | 0 | 0 | 3.193.100 | 3.342.860 | 3.342.860 | 3.342.860 | 3.136.315 | 206.545 | 3.055.041 |

| Denumirea indicatorilor | Cod indicator | Credite de angajament | | Credite bugetare | | Angajamente bugetare | Angajamente legale | Plati efectuate | Angajamente legale de plati | Cheltuieli efective |
|--------------------------------------------------------------|---------------|-----------------------|------------|------------------|------------|----------------------|--------------------|-----------------|-----------------------------|---------------------|
| | | Initial | Definitive | initiale | definitive | | | | | |
| Apa, canal si salubritate | 20.01.04 | 0 | 0 | 4.376.300 | 6.592.030 | 6.592.030 | 6.592.030 | 6.514.011 | 78.019 | 6.848.245 |
| Carburanti si lubrifianti | 20.01.05 | 0 | 0 | 431.000 | 529.000 | 529.000 | 529.000 | 490.399 | 38.601 | 445.983 |
| Piese de schimb | 20.01.06 | 0 | 0 | 103.600 | 163.600 | 163.600 | 163.600 | 158.173 | 5.427 | 145.162 |
| Transport | 20.01.07 | 0 | 0 | 152.200 | 104.450 | 104.450 | 104.450 | 104.394 | 56 | 105.273 |
| Posta, telecomunicatii, radio, tv, internet | 20.01.08 | 0 | 0 | 321.430 | 350.020 | 350.020 | 350.020 | 345.044 | 4.976 | 336.641 |
| Materiale si prestari de servicii cu caracter functional | 20.01.09 | 0 | 0 | 338.940 | 342.990 | 342.990 | 342.990 | 337.513 | 5.477 | 326.723 |
| Alte bunuri si servicii pentru intretinere si functionare | 20.01.30 | 0 | 0 | 4.666.280 | 5.448.570 | 5.448.570 | 5.448.570 | 5.039.762 | 408.808 | 4.492.859 |
| Reparatii curente | 20.02 | 0 | 0 | 131.500 | 288.390 | 288.390 | 288.390 | 275.021 | 13.369 | 276.417 |
| Hrana | 20.03 | 0 | 0 | 570.000 | 567.550 | 567.550 | 567.550 | 550.686 | 16.864 | 576.201 |
| Hrana pentru oameni | 20.03.01 | 0 | 0 | 520.000 | 517.550 | 517.550 | 517.550 | 510.650 | 6.900 | 529.584 |
| Hrana pentru animale | 20.03.02 | 0 | 0 | 50.000 | 50.000 | 50.000 | 50.000 | 40.036 | 9.964 | 46.617 |
| Medicamente si materiale sanitare | 20.04 | 0 | 0 | 8.000 | 6.300 | 6.300 | 6.300 | 5.296 | 1.004 | 5.553 |
| Medicamente | 20.04.01 | 0 | 0 | 8.000 | 6.300 | 6.300 | 6.300 | 5.296 | 1.004 | 5.553 |
| Bunuri de natura obiectelor de inventar | 20.05 | 0 | 0 | 673.000 | 891.500 | 891.500 | 891.500 | 730.798 | 160.702 | 56.601 |
| Uniforme si echipament | 20.05.01 | 0 | 0 | 8.000 | 23.000 | 23.000 | 23.000 | 9.817 | 13.183 | 0 |
| Lenjerie si accesorii de pat | 20.05.03 | 0 | 0 | 0 | 200 | 200 | 200 | 195 | 5 | 0 |
| Alte obiecte de inventar | 20.05.30 | 0 | 0 | 665.000 | 868.300 | 868.300 | 868.300 | 720.786 | 147.514 | 56.601 |
| Deplasari, detasari, transferari | 20.06 | 0 | 0 | 125.400 | 137.610 | 137.610 | 137.610 | 134.101 | 3.509 | 139.702 |
| Deplasari interne, detasari, transferari | 20.06.01 | 0 | 0 | 125.400 | 135.160 | 135.160 | 135.160 | 131.859 | 3.301 | 137.460 |
| Deplasari in strainatate | 20.06.02 | 0 | 0 | 0 | 2.450 | 2.450 | 2.450 | 2.242 | 208 | 2.242 |
| Carti, publicatii si materiale documentare | 20.11 | 0 | 0 | 4.900 | 4.210 | 4.210 | 4.210 | 4.194 | 16 | 1.572 |
| Pregatire profesionala | 20.13 | 0 | 0 | 79.500 | 69.500 | 69.500 | 69.500 | 66.513 | 2.987 | 79.029 |
| Protectia muncii | 20.14 | 0 | 0 | 65.500 | 33.880 | 33.880 | 33.880 | 33.861 | 19 | 35.434 |
| comisioane si alte costuri aferente imprium uturilor | 20.24 | 0 | 0 | 0 | 0 | 0 | 0 | 0 | 0 | 1.283 |
| Comisioane si alte costuri aferente imprium uturilor externe | 20.24.01 | 0 | 0 | 0 | 0 | 0 | 0 | 0 | 0 | 270 |
| Comisioane si alte costuri aferente imprium uturilor interne | 20.24.02 | 0 | 0 | 0 | 0 | 0 | 0 | 0 | 0 | 1.013 |


| Denumirea indicatorilor | Cod indicator | Credite de angajament | | Credite bugetare | | Angajamente bugetare | Angajamente legale | Plati efectuate | Angajamente legale de plati | Cheltuieli efective |
|----------------------------------------------------------------------------------------------------------------------------------|---------------|-----------------------|------------|------------------|------------|----------------------|--------------------|-----------------|-----------------------------|---------------------|
| | | Initial | Definitive | initiale | definitive | | | | | |
| Cheltuieli judiciare si extrajudiciare derivate din actiuni in reprezentarea intereselor statului, potrivit dispozitiilor legale | 20.25 | 0 | 0 | 35.000 | 56.000 | 56.000 | 56.000 | 35.362 | 20.638 | 34.965 |
| Alte cheltuieli | 20.30 | 0 | 0 | 490.500 | 348.490 | 348.490 | 348.490 | 334.473 | 14.017 | 314.186 |
| Reclama si publicitate | 20.30.01 | 0 | 0 | 20.000 | 20.000 | 20.000 | 20.000 | 18.766 | 1.234 | 18.766 |
| Prime de asigurare non-viata | 20.30.03 | 0 | 0 | 65.500 | 67.500 | 67.500 | 67.500 | 66.826 | 674 | 46.417 |
| Chirii | 20.30.04 | 0 | 0 | 24.000 | 26.000 | 26.000 | 26.000 | 25.704 | 296 | 25.704 |
| alte cheltuieli cu bunuri si servicii | 20.30.30 | 0 | 0 | 381.000 | 234.990 | 234.990 | 234.990 | 223.177 | 11.813 | 223.299 |
| TITLUL III DOBANZI | 30 | 0 | 0 | 140.000 | 140.000 | 140.000 | 140.000 | 140.000 | 0 | 392.450 |
| Dobanzi aferente datoriei publice interne | 30.01 | 0 | 0 | 140.000 | 140.000 | 140.000 | 140.000 | 140.000 | 0 | 392.450 |
| Dobanzi aferente datoriei publice interne directe | 30.01.01 | 0 | 0 | 140.000 | 140.000 | 140.000 | 140.000 | 140.000 | 0 | 392.291 |
| Dobanzi aferente creditelor interne garantate | 30.01.02 | 0 | 0 | 0 | 0 | 0 | 0 | 0 | 0 | 159 |
| TITLUL IV SUBVENTII | 40 | 0 | 0 | 1.600.000 | 1.600.000 | 1.600.000 | 1.600.000 | 1.474.000 | 126.000 | 2.583.751 |
| Subventii pentru acoperirea diferentelor de pret si tarif | 40.03 | 0 | 0 | 1.600.000 | 1.600.000 | 1.600.000 | 1.600.000 | 1.474.000 | 126.000 | 2.583.751 |
| TITLUL V FONDURI DE REZERVA | 50 | 0 | 0 | 50.000 | 0 | 0 | 0 | 0 | 0 | 0 |
| Fond de rezerva bugetara la dispozitia autoritatilor locale | 50.04 | 0 | 0 | 50.000 | 0 | 0 | 0 | 0 | 0 | 0 |
| TITLUL VI TRANSFERURI INTRE UNITATI ALE ADMINISTRATIEI PUBLICE | 51 | 0 | 0 | 3.010.000 | 3.837.100 | 3.837.100 | 3.837.100 | 3.731.015 | 106.085 | 3.731.015 |
| Transferuri curente | 51.01 | 0 | 0 | 3.010.000 | 3.837.100 | 3.837.100 | 3.837.100 | 3.731.015 | 106.085 | 3.731.015 |
| Transferuri catre institutii publice | 51.01.01 | 0 | 0 | 3.010.000 | 3.837.100 | 3.837.100 | 3.837.100 | 3.731.015 | 106.085 | 3.731.015 |
| TITLUL VII ALTE TRANSFERURI | 55 | 0 | 0 | 438.000 | 625.000 | 675.000 | 675.000 | 675.000 | 0 | 673.041 |
| A. Transferuri interne | 55.01 | 0 | 0 | 438.000 | 625.000 | 625.000 | 625.000 | 625.000 | 0 | 625.000 |
| Finantarea invatamantului particular sau confesional acreditat | 55.01.63 | 0 | 0 | 438.000 | 625.000 | 625.000 | 625.000 | 625.000 | 0 | 625.000 |
| B. Transferuri curente in strainatate (caete organizatii internationale) | 55.02 | 0 | 0 | 0 | 50.000 | 50.000 | 50.000 | 50.000 | 0 | 48.041 |
| Alte transferuri curente in strainatate | 55.02.04 | 0 | 0 | 0 | 50.000 | 50.000 | 50.000 | 50.000 | 0 | 48.041 |

| Denumirea indicatorilor | Cod indicator | Credite de angajament | | Credite bugetare | | Angajamente bugetare | Angajamente legale | Plati efectuate | Angajamente legale de platit | Cheltuieli efective |
|----------------------------------------------------------------------------------------------------------------------------|---------------|-----------------------|------------|------------------|------------|----------------------|--------------------|-----------------|------------------------------|---------------------|
| | | Initial | Definitive | initiale | definitive | | | | | |
| TITLUL IX ASISTENTA SOCIALA | 57 | 0 | 0 | 3.012.000 | 3.292.500 | 3.292.500 | 3.292.500 | 2.785.795 | 506.705 | 3.065.286 |
| Ajutare sociale | 57.02 | 0 | 0 | 3.012.000 | 3.292.500 | 3.292.500 | 3.292.500 | 2.785.795 | 506.705 | 3.065.286 |
| Ajutare sociale in numerar | 57.02.01 | 0 | 0 | 2.967.000 | 3.167.500 | 3.167.500 | 3.167.500 | 2.698.695 | 468.805 | 2.901.636 |
| Tichete de cresa si tichete sociale pentru gradinita | 57.02.03 | 0 | 0 | 45.000 | 45.000 | 45.000 | 45.000 | 7.100 | 37.900 | 14.150 |
| Tichete cadou acordate pentru cheltuieli sociale | 57.02.04 | 0 | 0 | 0 | 80.000 | 80.000 | 80.000 | 80.000 | 0 | 149.500 |
| TITLUL XI ALTE CHELTUIELI | 59 | 0 | 0 | 693.860 | 883.860 | 883.860 | 883.860 | 723.125 | 160.735 | 1.153.227 |
| Burse | 59.01 | 0 | 0 | 259.860 | 359.860 | 359.860 | 359.860 | 280.560 | 79.300 | 297.766 |
| Programe pentru tineret | 59.08 | 0 | 0 | 0 | 0 | 0 | 0 | 0 | 0 | 412.896 |
| Asociatii si fundatii | 59.11 | 0 | 0 | 50.000 | 50.000 | 50.000 | 50.000 | 0 | 50.000 | 0 |
| Sustinerea cultelor | 59.12 | 0 | 0 | 200.000 | 200.000 | 200.000 | 200.000 | 200.000 | 0 | 200.000 |
| Sume aferente persoanelor cu handicap neincadrate | 59.40 | 0 | 0 | 184.000 | 274.000 | 274.000 | 274.000 | 242.565 | 31.435 | 242.565 |
| OPERATIUNI FINANCIARE | 79 | 0 | 0 | 1.500.000 | 1.187.000 | 1.187.000 | 1.187.000 | 1.186.971 | 29 | 1.274.229 |
| TITLUL XVII RAMBURSARI DE CREDITE | 81 | 0 | 0 | 1.500.000 | 1.187.000 | 1.187.000 | 1.187.000 | 1.186.971 | 29 | 1.274.229 |
| Rambursari de credite interne | 81.02 | 0 | 0 | 1.500.000 | 1.187.000 | 1.187.000 | 1.187.000 | 1.186.971 | 29 | 1.274.229 |
| Rambursari de credite interne garantate | 81.02.01 | 0 | 0 | 1.500.000 | 1.187.000 | 1.187.000 | 1.187.000 | 1.186.971 | 29 | 1.274.229 |
| PLATI EFECTUATE IN ANUL PRECEDENT SI RECUPERATE IN ANUL CURENT | 84 | 0 | 0 | 0 | 0 | -41.596 | -41.596 | -41.596 | 0 | 0 |
| TITLUL XIX PATI EFECTUATE IN ANII PRECEDENTI SI RECUPERATE IN ANUL CURENT | 85 | 0 | 0 | 0 | 0 | -41.596 | -41.596 | -41.596 | 0 | 0 |
| Plati efectuate in anii precedenti si recuperate in anul curent | 85.01 | 0 | 0 | 0 | 0 | -41.596 | -41.596 | -41.596 | 0 | 0 |
| Plati efectuate in anii precedenti si recuperate in anul curent si recuperate in seciunea de functionare a bugetului local | 85.01.01 | 0 | 0 | 0 | 0 | -41.596 | -41.596 | -41.596 | 0 | 0 |
| SECTIUNEA DE DEZVOLTAIRE | | 3.086.450 | 5.762.160 | 8.870.220 | 12.865.930 | 12.864.273 | 12.864.273 | 4.813.130 | 8.051.143 | 18.427.463 |
| Total cheltuieli | | 3.086.450 | 5.762.160 | 8.870.220 | 12.865.930 | 12.864.273 | 12.864.273 | 4.813.130 | 8.051.143 | 18.427.463 |
| CHELTUIELI CURENTE | 01 | 3.086.450 | 5.762.160 | 3.086.450 | 5.762.160 | 5.762.160 | 5.762.160 | 274.115 | 5.488.045 | 276.533 |

| Denumirea indicatorilor | Cod indicator | Credite de angajament | | Credite bugetare | | Angajamente bugetare | Angajamente legale | Plati efectuate | Angajamente legale de platit | Cheltuieli efective |
|---------------------------------------------------------------------------------------------------------|---------------|-----------------------|------------|------------------|------------|----------------------|--------------------|-----------------|------------------------------|---------------------|
| | | Initial | Definitive | initiale | definitive | | | | | |
| TITLUL X Proiecte cu finantare din fonduri externe nerambursabile aferente cadrului financiar 2014-2020 | 58 | 3.086.450 | 5.762.160 | 3.086.450 | 5.762.160 | 5.762.160 | 5.762.160 | 274.115 | 5.488.045 | 276.533 |
| Programa din Fondul European de Dezvoltare Regionala (FEDR) | 58.01 | 3.086.450 | 5.252.260 | 3.086.450 | 5.252.260 | 5.252.260 | 5.252.260 | 136.766 | 5.115.494 | 139.184 |
| Finantarea nationala | 58.01.01 | 440.450 | 734.670 | 440.450 | 734.670 | 734.670 | 734.670 | 33.613 | 701.057 | 39.697 |
| Finantarea externa nerambursabila | 58.01.02 | 2.443.000 | 4.250.590 | 2.443.000 | 4.250.590 | 4.250.590 | 4.250.590 | 102.533 | 4.148.057 | 98.473 |
| Cheltuieli neeligibile | 58.01.03 | 203.000 | 267.000 | 203.000 | 267.000 | 267.000 | 267.000 | 620 | 266.380 | 1.014 |
| Programa din Fondul Social European (FSE) | 58.02 | 0 | 509.900 | 0 | 509.900 | 509.900 | 509.900 | 137.349 | 372.551 | 137.349 |
| Finantarea nationala | 58.02.01 | 0 | 65.650 | 0 | 65.650 | 65.650 | 65.650 | 11.510 | 54.140 | 11.510 |
| Finantarea externa nerambursabila | 58.02.02 | 0 | 429.250 | 0 | 429.250 | 429.250 | 429.250 | 125.839 | 303.411 | 125.839 |
| Cheltuieli neeligibile | 58.02.03 | 0 | 15.000 | 0 | 15.000 | 15.000 | 15.000 | 0 | 15.000 | 0 |
| CHELTUIELI DE CAPITAL | 70 | 0 | 0 | 5.783.770 | 7.103.770 | 7.103.770 | 7.103.770 | 4.540.672 | 2.563.098 | 18.150.930 |
| TITLUL XIII ACTIVE NEFINANCIARE | 71 | 0 | 0 | 5.783.770 | 7.053.770 | 7.053.770 | 7.053.770 | 4.540.672 | 2.513.098 | 18.150.930 |
| Active fixe | 71.01 | 0 | 0 | 5.783.770 | 7.053.770 | 7.053.770 | 7.053.770 | 4.540.672 | 2.513.098 | 18.150.930 |
| Constructii | 71.01.01 | 0 | 0 | 3.259.770 | 2.271.420 | 2.271.420 | 2.271.420 | 757.930 | 1.513.490 | 16.421.596 |
| Masini, echipamente si mijloace de transport | 71.01.02 | 0 | 0 | 992.000 | 3.406.420 | 3.406.420 | 3.406.420 | 3.263.242 | 143.178 | 1.265.943 |
| Mobilier, aparatura birou si alte active corporale | 71.01.03 | 0 | 0 | 275.000 | 287.000 | 287.000 | 287.000 | 267.358 | 19.642 | 108.350 |
| Alte active fixe | 71.01.30 | 0 | 0 | 1.257.000 | 1.088.930 | 1.088.930 | 1.088.930 | 252.142 | 836.788 | 354.041 |
| TITLUL XIV ACTIVE FINANCIARE | 72 | 0 | 0 | 0 | 50.000 | 50.000 | 50.000 | 0 | 50.000 | 0 |
| Active financiare | 72.01 | 0 | 0 | 0 | 50.000 | 50.000 | 50.000 | 0 | 50.000 | 0 |
| Participare la capitalul social al societatiilor comerciale | 72.01.01 | 0 | 0 | 0 | 50.000 | 50.000 | 50.000 | 0 | 50.000 | 0 |
| PLATI EFECTUATE IN ANII PRECEDENTI SI RECUPERATE IN ANUL CURENT | 84 | 0 | 0 | 0 | 0 | -1.657 | -1.657 | -1.657 | 0 | 0 |
| TITLUL XIX PATI EFECTUATE IN ANII PRECEDENTI SI RECUPERATE IN ANUL CURENT | 85 | 0 | 0 | 0 | 0 | -1.657 | -1.657 | -1.657 | 0 | 0 |

| Denumirea indicatorilor | Cod indicator | Credite de angajament | | Credite bugetare | | Angajamente bugetare | Angajamente legale | Plati efectuate | Angajamente legale de plati | Cheltuieli efective |
|--------------------------------------------------------------------------------------------------------------|---------------|-----------------------|------------|------------------|------------|----------------------|--------------------|-----------------|-----------------------------|---------------------|
| | | Initial | Definitive | initiale | definitive | | | | | |
| Plati efectuate in anii precedenti si recuperate in anul curent | 85.01 | 0 | 0 | 0 | 0 | -1.657 | -1.657 | -1.657 | 0 | 0 |
| Plati efectuate in anii precedenti si recuperate in anul curent in sectiunea de dezvoltare a bugetului local | 85.01.02 | 0 | 0 | 0 | 0 | -1.657 | -1.657 | -1.657 | 0 | 0 |

PRIMAR
PINTILIE MARCIUS NICOLAE



DIRECTOR ECONOMIC
EC.ANGELA LABONTU

.....