

## HOTĂRĂREA

nr. .... din .....10. 2016

privind aprobarea contului de executie a bugetului de venituri si cheltuieli al  
municipiului Pașcani pentru trim. al III-lea al anului 2016

### Consiliul Local al Municipiului Pașcani, jud.Iasi:

Avand in vedere prevederile art. 36 alin. (2) lit.(d), art. 63 alin. (1) lit. c), precum și ale art. 115 alin. (1) lit. b), alin. (3), (5) și (6) din Legea administrației publice locale nr. 215/2001, republicată, cu modificari si completari.

Avand in vedere dispozitiile Legii nr. 215/2001 privind administratia publica locala, republicata, cu modificarile si completarile ulterioare;

Avand in vedere Legea nr. 273/2006 privind finanțele publice locale, republicata, cu modificările și completările ulterioare;

Avand in vedere prevederile O.U.G. nr. 63/2010 pentru modificarea și completarea Legii nr. 273/2006 privind finanțele publice locale, precum și pentru stabilirea unor măsuri financiare, cu modificările și completările ulterioare;

Tinand cont de Legea nr. 339/2015 a bugetului de stat pe anul 2016;

Avand in vedere prevederile Legea nr. 227/2015 privind Codul fiscal, cu modificările si completările ulterioare;

Avand in vedere prevederile H.C.L. nr. 186/2015 privind aprobarea impozitelor și taxelor locale în municipiul Pașcani pentru anul 2016;

Luând act de:

a) expunerea de motive prezentata de către primarul municipiului Pașcani în calitatea sa de inițiator, înregistrat sub nr. / 10.2016.;

b) raportul de specialitate întocmit de Directia Economica din cadrul aparatului de specialitate al primarului, înregistrat sub nr. / 10.2016.;

Având in vedere:

– Avizul Comisiei de prognoze economico sociale, buget, finante, industrie, agricultura, silvicultura, prestari servicii, comert si IMM-uri, programe europene, atragere de fonduri structurale si relatii externe, inregistrat sub nr. ....../.....10. 2016;

– Avizul Comisiei juridice, ordine publica, administratie publica, drepturile omului si libertati cetatenesti, înregistrat sub nr. ....../.....10.2016;

În temeiul art. 45 alin. (1) din Legea nr.215/2001, privind administrația publică locală, republicată, cu modificarile si completările ulterioare;

## HOTĂRĂȘTE :


**Art.1** Se aprobă contul de executie al bugetului de venituri si cheltuieli al Municipiului Pascani pentru trim. al III-lea al anului 2016 , conform anexelor 1si 2, parte integranta din prezenta hotarare

- Anexa 1 – “Bugetul local detaliat la venituri pe capitole si subcapitole pe anul 2016”
- Anexa 2 – “Contul de executie al bugetului local la data de 30 septembrie 2016”
  - Sursa de finantare A - integral buget local
  - Sursa de finantare E – activitati finantate integral din venituri proprii
  - Sursa de finantate F – integral venituri proprii
  - Sursa de finantare G – venituri proprii si subventii

**Art.2** Serviciul Administratie Publica va comunica prezenta hotărâre catre:

**Institutia Prefectului județului Iasi  
Primarul Municipiului Pascani  
Directia economica  
Mass-media  
Site-ul C.L Pascani**

**INITIATOR,  
Primar  
ing. Dumitru Pantazi**



**PREȘEDINTE DE ȘEDINȚĂ,  
Consilier,**

---

**CONTRASEMNEAZĂ  
SECRETAR,**

**Cons. Juridic  
Jitaru Irina**

Ameza nr. 1 la HCL

JUDEȚUL IASI  
 Unitatea administrativ-teritorială: PASCANI  
 Formular: 11/01

**BUGETUL LOCAL DETALIAT LA VENITURI PE CAPITOLE ȘI SUBCAPITOLE  
 PE ANUL 2016  
 RECTIFICAT 30.09.2016**

- mii lei -

| DENUMIREA INDICATORILOR  |  | Cod indicator | PROGRAM 2016 | PROGRAM 9 LUNI | REALIZAT 9 LUNI | REALIZAT DIN PLAN 9 LUNI % | REALIZAT DIN TOTAL BUGET % |
|--|--|---------------|--------------|----------------|-----------------|----------------------------|----------------------------|
| TOTAL VENITURI (cod 00.02+00.15+00.16+00.17+45.02)   |  | 00.01         | 62.100,73    | 49.637,46      | 54.285,50       | 109%                       | 87%                        |
| VENITURI PROPRII (cod 00.02-11.02-37.02+00.15+00.16)   |  | 48.02         | 26.829,44    | 21.664,97      | 26.567,87       | 123%                       | 99%                        |
| I. VENITURI CURENTE (cod 00.03+00.12)  |  | 00.02         | 58.395,85    | 45.937,38      | 44.943,65       | 98%                        | 77%                        |
| A. VENITURI FISCALE (cod 00.04+00.09+00.10+00.11)  |  | 00.03         | 54.795,06    | 43.174,99      | 42.030,75       | 97%                        | 77%                        |
| A1. IMPOZIT PE VENIT, PROFIT SI CASTIGURI DIN CAPITAL (cod 00.05+00.06+00.07)  |  | 00.04         | 14.764,07    | 11.427,40      | 11.273,21       | 99%                        | 76%                        |
| A1.1. IMPOZIT PE VENIT, PROFIT SI CASTIGURI DIN CAPITAL DE LA PERSOANE JURIDICE (cod 01.02)  |  | 00.05         | 0,00         | 0,00           | 0,00            |                            |                            |
| Impozit pe profit (cod 01.02.01)   |  | 01.02         | 0,00         |                |                 |                            |                            |
| Impozit pe profit de la agenții economice <sup>1)</sup>  |  | 01.02.01      | 0,00         |                |                 |                            |                            |
| A1.2. IMPOZIT PE VENIT, PROFIT, SI CASTIGURI DIN CAPITAL DE LA PERSOANE FIZICE (cod 03.02+04.02)   |  | 00.06         | 14.764,07    | 11.427,40      | 11.273,21       | 99%                        | 76%                        |
| Impozit pe venit (cod 03.02.17+03.02.18)   |  | 03.02         | 266,00       | 171,00         | 208,79          | 122%                       | 78%                        |
| Impozit pe onorariul avocaților și notarilor publici   |  | 03.02.17      | 0,00         |                |                 |                            |                            |
| Impozit pe veniturile din transferul proprietăților imobiliare din patrimoniul personal  |  | 03.02.18      | 266,00       | 171,00         | 208,79          | 122%                       | 78%                        |
| Cote și sume defalcate din impozitul pe venit (cod 04.02.01+04.02.04)  |  | 04.02         | 14.498,07    | 11.256,40      | 11.064,42       | 98%                        | 76%                        |
| Cote defalcate din impozitul pe venit  |  | 04.02.01      | 13.715,07    | 10.668,40      | 10.442,47       | 98%                        | 76%                        |
| Sume alocate din cotele defalcate din impozitul pe venit pentru echilibrarea bugetelor locale  |  | 04.02.04      | 783,00       | 588,00         | 621,95          | 106%                       | 79%                        |
| A1.3. ALTE IMPOZITE PE VENIT, PROFIT SI CASTIGURI DIN CAPITAL (cod 05.02)  |  | 00.07         | 0,00         | 0,00           | 0,00            |                            |                            |
| Alte impozite pe venit, profit și castiguri din capital (cod 05.02.50)   |  | 05.02         | 0,00         | 0,00           | 0,00            |                            |                            |
| Alte impozite pe venit, profit și castiguri din capital  |  | 05.02.50      | 0,00         |                |                 |                            |                            |
| A2. IMPOZIT PE SALARII - TOTAL   |  | 06.02         | 0,00         | 0,00           | 0,00            |                            |                            |
| Cote defalcate din impozitul pe salarii - Restante anii anteriori -  |  | 06.02.02      | 0,00         |                |                 |                            |                            |
| A3. IMPOZITE SI TAXE PE PROPRIETATE (cod 07.02)  |  | 00.09         | 6.855,80     | 6.209,80       | 4.936,49        | 79%                        | 72%                        |
| Impozite și taxe pe proprietate (cod 07.02.01+07.02.02+07.02.03+07.02.50)  |  | 07.02         | 6.855,80     | 6.209,80       | 4.936,49        | 79%                        | 72%                        |
| Impozit și taxa pe clădiri (cod 07.02.01.01+07.02.01.02)   |  | 07.02.01      | 4.419,00     | 4.042,00       | 2.275,88        | 56%                        | 52%                        |
| Impozit pe clădiri de la persoane fizice *)  |  | 07.02.01.01   | 1.519,00     | 1.335,00       | 1.322,83        | 99%                        | 87%                        |
| Impozit și taxa pe clădiri de la persoane juridice *)  |  | 07.02.01.02   | 2.900,00     | 2.707,00       | 953,05          | 35%                        | 33%                        |
| Impozit și taxa pe teren (cod 07.02.02.01+07.02.02.02+07.02.02.03)   |  | 07.02.02      | 2.219,80     | 2.001,80       | 2.464,23        | 123%                       | 111%                       |
| Impozit pe terenuri de la persoane fizice *)   |  | 07.02.02.01   | 1.234,80     | 1.123,80       | 1.178,43        | 105%                       | 95%                        |
| Impozit și taxa pe teren de la persoane juridice *)  |  | 07.02.02.02   | 890,00       | 630,00         | 1.027,39        | 163%                       | 149%                       |
| Impozit pe terenul din extravilan *)   |  | 07.02.02.03   | 295,00       | 248,00         | 258,41          | 104%                       | 86%                        |
| Taxe judiciare de timbru și alte taxe de timbru  |  | 07.02.03      | 217,00       | 166,00         | 196,38          | 118%                       | 90%                        |
| Alte impozite și taxe pe proprietate   |  | 07.02.50      | 0,00         |                |                 |                            |                            |
| A4. IMPOZITE SI TAXE PE BUNURI SI SERVICII (cod 11.02+12.02+15.02+16.02)   |  | 00.10         | 33.168,49    | 25.532,79      | 25.814,76       | 101%                       | 78%                        |
| Sume defalcate din TVA (cod 11.02.01+11.02.02+11.02.05+11.02.06+11.02.07)  |  | 11.02         | 31.879,99    | 24.285,99      | 24.285,99       | 100%                       | 77%                        |
| Sume defalcate din taxa pe valoarea adăugată pentru finanțarea cheltuielilor descentralizate la nivelul comunelor, orașelor, municipiilor, Sume defalcate din taxa pe valoarea adăugată pentru sistemele centralizate de producție și distribuție a energiei termice |  | 11.02.02      | 30.519,51    | 23.338,51      | 23.338,51       | 100%                       | 76%                        |
| Sume defalcate din taxa pe valoarea adăugată pentru drumuri  |  | 11.02.04      | 0,00         |                |                 |                            |                            |
| Sume defalcate din taxa pe valoarea adăugată pentru echilibrarea bugetelor locale  |  | 11.02.05      | 0,00         |                |                 |                            |                            |
| Sume defalcate din taxa pe valoarea adăugată pentru echilibrarea bugetelor locale  |  | 11.02.06      | 1.060,48     | 947,48         | 947,48          | 100%                       | 89%                        |
| Sume defalcate din taxa pe valoarea adăugată pentru Programul de dezvoltare a infrastructurii și a bazelor sportive din spațiul rural  |  | 11.02.07      | 0,00         |                |                 |                            |                            |
| Alte impozite și taxe generale pe bunuri și servicii (cod 12.02.07)  |  | 12.02         | 4,70         | 3,30           | 0,49            | 15%                        | 10%                        |
| Taxe hoteliere   |  | 12.02.07      | 4,70         | 3,30           | 0,49            | 15%                        | 10%                        |

- mii lei -

| DENUMIREA INDICATORILOR  | Cod indicator   | PROGRAM 2016    | PROGRAM 9 LUNI  | REALIZAT 9 LUNI | REALIZAT DIN PLAN 9 LUNI % | REALIZAT DIN TOTAL BUGET % |
|--|-----------------|-----------------|-----------------|-----------------|----------------------------|----------------------------|
| <b>Taxe pe servicii specifice (cod 15.02.01+15.02.50)</b>  | <b>15.02</b>    | <b>1,80</b>     | <b>1,50</b>     | <b>0,85</b>     | <b>57%</b>                 | <b>47%</b>                 |
| Impozit pe spectacole  | 15.02.01        | 1,80            | 1,50            | 0,85            | 57%                        | 47%                        |
| Alte taxe pe servicii specifice  | 15.02.50        | 0,00            |                 |                 |                            |                            |
| <b>Taxe pe utilizarea bunurilor, autorizarea utilizării bunurilor sau pe desfasurarea de activitati (cod 16.02.02+16.02.03+16.02.50)</b> | <b>16.02</b>    | <b>1.582,00</b> | <b>1.242,00</b> | <b>1.527,43</b> | <b>123%</b>                | <b>97%</b>                 |
| Impozit pe mijloacele de transport (cod 16.02.02.01+16.02.02.02)   | 16.02.02        | 1.501,00        | 1.181,00        | 1.439,65        | 122%                       | 96%                        |
| Impozit pe mijloacele de transport deţinute de persoane fizice *)  | 16.02.02.01     | 925,00          | 753,00          | 893,03          | 119%                       | 97%                        |
| Impozit pe mijloacele de transport deţinute de persoane juridice *)  | 16.02.02.02     | 576,00          | 428,00          | 546,62          | 128%                       | 95%                        |
| Taxe si tarife pentru eliberarea de licente si autorizatii de functionare  | 16.02.03        | 81,00           | 61,00           | 87,78           | 144%                       | 108%                       |
| Alte taxe pe utilizarea bunurilor, autorizarea utilizării bunurilor sau pe desfasurare de activitati                                     | 16.02.50        | 0,00            |                 |                 |                            |                            |
| <b>A6. ALTE IMPOZITE SI TAXE FISCALE (cod 18.02)</b>   | <b>00.11</b>    | <b>6,70</b>     | <b>5,00</b>     | <b>6,29</b>     | <b>126%</b>                | <b>94%</b>                 |
| Alte impozite si taxe  | 18.02           | 6,70            | 5,00            | 6,29            | 126%                       | 94%                        |
|  | 18.02.50        | 6,70            | 5,00            | 6,29            | 126%                       | 94%                        |
| <b>C. VENITURI NEFISCALE (cod 00.13+00.14)</b>   | <b>00.12</b>    | <b>3.600,79</b> | <b>2.762,39</b> | <b>2.912,90</b> | <b>105%</b>                | <b>81%</b>                 |
| <b>C1. VENITURI DIN PROPRIETATE (cod 30.02+31.02)</b>  | <b>00.13</b>    | <b>1.480,00</b> | <b>1.138,00</b> | <b>1.095,33</b> | <b>96%</b>                 | <b>74%</b>                 |
| <b>Venituri din proprietate (cod 30.02.01+30.02.05+30.02.08+30.02.50)</b>  | <b>30.02</b>    | <b>1.480,00</b> | <b>1.138,00</b> | <b>1.095,33</b> | <b>96%</b>                 | <b>74%</b>                 |
| Varsaminte din profitul net al regiilor autonome, societăţilor şi companiilor naţionale  | 30.02.01        | 0,00            |                 |                 |                            |                            |
| Venituri din concesiuni si inchirieri  | 30.02.05        | 1.480,00        | 1.138,00        | 1.095,33        | 96%                        | 74%                        |
| Alte venituri din concesiuni si inchirieri de catre institutiile publice   | 30.02.05.30     | 1.480,00        | 1.138,00        | 1.095,33        | 96%                        | 74%                        |
| Venituri din dividende ( cod 30.02.08.02 )   | 30.02.08        | 0,00            |                 |                 |                            |                            |
| Venituri din dividende de la alti platitori  | 30.02.08.02     | 0,00            |                 |                 |                            |                            |
| Dividende de virat de catre societatile si companiile nationale si societatile cu capital majoritar de stat                              | 30.02.08.03     | 0,00            |                 |                 |                            |                            |
| Alte venituri din proprietate  | 30.02.50        | 0,00            |                 |                 |                            |                            |
| <b>Venituri din dobanzi (cod 31.02.03)</b>   | <b>31.02</b>    | <b>0,00</b>     | <b>0,00</b>     | <b>0,00</b>     |                            |                            |
| Alte venituri din dobanzi  | 31.02.03        | 0,00            |                 |                 |                            |                            |
| <b>C2. VANZARI DE BUNURI SI SERVICII (cod 33.02+34.02+35.02+36.02+37.02)</b>   | <b>00.14</b>    | <b>2.120,79</b> | <b>1.624,39</b> | <b>1.817,57</b> | <b>112%</b>                | <b>86%</b>                 |
| <b>Venituri din prestari de servicii si alte activitati (cod 33.02.08+33.02.10+33.02.12+33.02.24+33.02.27+33.02.28+33.02.50)</b>         | <b>33.02</b>    | <b>411,50</b>   | <b>302,10</b>   | <b>388,40</b>   | <b>129%</b>                | <b>94%</b>                 |
| Venituri din prestari de servicii  | 33.02.08        | 313,00          | 228,00          | 269,64          | 118%                       | 86%                        |
| Contributia parinilor sau sustinatorilor legali pentru intretinerea copiilor in crese  | 33.02.10        | 0,00            |                 |                 |                            |                            |
| Contributia persoanelor beneficiare ale cantinelor de ajutor social  | 33.02.12        | 4,00            | 3,00            | 4,11            | 137%                       | 103%                       |
| Taxe din activitati cadastrale si agricultura  | 33.02.24        | 93,00           | 70,00           | 114,21          | 163%                       | 123%                       |
| Contributia lunară a părinţilor pentru întretinerea copiilor în unităţile de protecţie socială   | 33.02.27        | 0,00            |                 |                 |                            |                            |
| Venituri din recuperarea cheltuielilor de judecata, impunitii si despagubiri   | 33.02.28        | 1,50            | 1,10            | 0,44            | 40%                        | 29%                        |
| Alte venituri din prestari de servicii si alte activitati  | 33.02.50        | 0,00            |                 |                 |                            |                            |
| <b>Venituri din taxe administrative, eliberari permise (cod 34.02.02+34.02.50)</b>   | <b>34.02</b>    | <b>311,00</b>   | <b>236,00</b>   | <b>189,27</b>   | <b>80%</b>                 | <b>61%</b>                 |
| Taxe extrajudiciare de timbru  | 34.02.02        | 311,00          | 236,00          | 189,27          | 80%                        | 61%                        |
| Alte venituri din taxe administrative, eliberari permise   | 34.02.50        | 0,00            |                 |                 |                            |                            |
| <b>Amenzi, penalizati si confiscari (cod 35.02.01 la 35.02.03+35.02.50)</b>  | <b>35.02</b>    | <b>1.182,29</b> | <b>906,29</b>   | <b>1.064,41</b> | <b>117%</b>                | <b>90%</b>                 |
| Venituri din amenzi si alte sanctiuni aplicate potrivit dispozitiilor legale   | 35.02.01        | 1.165,29        | 889,29          | 1.047,20        | 118%                       | 90%                        |
| Venituri din amenzi si alte sanctiuni aplicate de catre alte institutii de specialitate  | 35.02.01.02     | 1.165,29        | 889,29          | 1.047,20        | 118%                       | 90%                        |
| Penalizati pentru nedepunerea sau depunerea cu infirziere a declaratiilor de impozite si taxe  | 35.02.02        | 0,00            |                 |                 |                            |                            |
| Incasari din valorificarea bunurilor confiscate, abandonate si alte sume constatate odata cu confiscarea potrivit legii                  | 35.02.03        | 0,00            |                 |                 |                            |                            |
| Alte amenzi, penalizati si confiscari  | 35.02.50        | 17,00           | 17,00           | 17,21           | 101%                       | 101%                       |
| <b>Diverse venituri (cod 36.02.01+36.02.05+36.02.06+36.02.07+36.02.08+36.02.11+36.02.50)</b>   | <b>36.02</b>    | <b>216,00</b>   | <b>180,00</b>   | <b>175,49</b>   | <b>97%</b>                 | <b>81%</b>                 |
| Venituri din aplicarea prescriptiei extinctive   | 36.02.01        | 0,00            |                 |                 |                            |                            |
| Varsaminte din veniturile si/sau disponibilitatile institutiilor publice   | 36.02.05        | 0,00            |                 |                 |                            |                            |
| <b>Taxe speciale</b>   | <b>36.02.06</b> | <b>151,00</b>   | <b>118,00</b>   | <b>104,14</b>   | <b>88%</b>                 | <b>69%</b>                 |
| <b>Varsaminte din amortizarea mijloacelor fixe</b>   | <b>36.02.07</b> | <b>0,00</b>     | <b>0,00</b>     | <b>0,00</b>     |                            |                            |
| Venituri din ajutoare de stat recuperate   | 36.02.11        | 0,00            |                 |                 |                            |                            |

- mii lei -

| DENUMIREA INDICATORILOR   | Cod indicator | PROGRAM 2016    | PROGRAM 9 LUNI  | REALIZAT 9 LUNI | REALIZAT DIN PLAN 9 LUNI % | REALIZAT DIN TOTAL BUGET % |
|---|---------------|-----------------|-----------------|-----------------|----------------------------|----------------------------|
| Venituri din restituirea sumelor alocate pentru reducerea riscului seismic  | 36.02.22      | 0,00            |                 |                 |                            |                            |
| Taxa de reabilitare termica   | 36.02.23      | 0,00            |                 |                 |                            |                            |
| Contributia asociatiei de proprietari pentru lucrarile de reabilitare termica   | 36.02.31      | 0,00            | 0,00            | 4,43            |                            |                            |
| Sume provenite din finantarea bugetara a anilor precedenti  | 36.02.32      | 23,00           | 23,00           | 27,01           | 117%                       | 117%                       |
| <i>Sume provenite din finantarea bugetara a anilor precedenti, aferente sectiunii de dezvoltare</i>   | 36.02.32.02   | 0,00            |                 |                 |                            |                            |
| <i>Sume provenite din finantarea bugetara a anilor precedenti, aferente sectiunii de functionare</i>  | 36.02.32.03   | 23,00           | 23,00           | 27,01           | 117%                       | 117%                       |
| Alte venituri   | 36.02.50      | 42,00           | 39,91           | 39,91           | 102%                       | 95%                        |
| Donatii si sponsorizari   | 37.02         | 0,00            | 0,00            | 0,00            |                            |                            |
| Văcămințe din secțiunea de funcționare pentru finanțarea secțiunii de dezvoltare a bugetului local (cu semnul minus)                                | 37.02.03      | -153,44         | 324,66          | -11,00          |                            | 7%                         |
| Vărsăminte din secțiunea de funcționare   | 37.02.04      | 153,44          | -324,66         | 11,00           |                            | 7%                         |
| Sume primite din Fondul de Solidaritate al Uniunii Europene   | 37.02.05      | 0,00            |                 |                 |                            |                            |
| Alte transferuri voluntare  | 37.02.50      | 0,00            |                 |                 |                            |                            |
| <b>II. VENITURI DIN CAPITAL (cod 39.02)</b>   | <b>00.15</b>  | <b>13,58</b>    | <b>13,58</b>    | <b>24,77</b>    | <b>182%</b>                | <b>182%</b>                |
| <i>Venituri din valorificarea unor bunuri (cod 39.02.01+39.02.03+39.02.04+39.02.07+39.02.10)</i>  | <b>39.02</b>  | <b>13,58</b>    | <b>13,58</b>    | <b>24,77</b>    | <b>182%</b>                | <b>182%</b>                |
| Venituri din valorificarea unor bunuri ale institutiilor publice  | 39.02.01      | 0,18            | 0,18            | 0,51            | 283%                       | 283%                       |
| Venituri din vanzarea locuintelor construite din fondurile statului   | 39.02.03      | 10,00           | 10,00           | 10,00           | 100%                       | 100%                       |
| Venituri din privatizare  | 39.02.04      | 0,00            |                 |                 |                            |                            |
| Venituri din vanzarea unor bunuri aparținând domeniului privat al statului sau al unităților administrativ-teritoriale                              | 39.02.07      | 3,40            | 3,40            | 14,26           | 419%                       | 419%                       |
| Depozite speciale pentru construcții de locuințe  | 39.02.10      | 0,00            |                 |                 |                            |                            |
| <b>III. OPERAȚIUNI FINANCIARE (cod 40.02)</b>   | <b>00.16</b>  | <b>0,00</b>     | <b>0,00</b>     | <b>5,885,44</b> |                            |                            |
| <i>Încasări din rambursarea împrumuturilor acordate (cod 40.02.06+40.02.07+40.02.10+40.02.11+40.02.50)</i>  | <b>40.02</b>  | <b>0,00</b>     | <b>0,00</b>     | <b>5,885,44</b> |                            |                            |
| Încasări din rambursarea împrumut. pentru înființ. unor instiit. și servicii publ. de interes loc. sau a unor activ. fin. integrat din ven. proprii | 40.02.06      | 0,00            |                 |                 |                            |                            |
| Încasări din rambursarea microcreditelor de la persoane fizice și juridice  | 40.02.07      | 0,00            |                 |                 |                            |                            |
| Împrumuturi temporare din trezoreria statului **)   | 40.02.10      | 0,00            |                 |                 |                            |                            |
| <i>Sume din excedentul anului precedent pentru acoperirea golurilor temporare de casă ale secțiunii de funcționare</i>                              | 40.02.11      | 0,00            |                 |                 |                            |                            |
| <i>Sume din excedentul anului precedent pentru acoperirea golurilor temporare de casă ale secțiunii de dezvoltare</i>                               | 40.02.13      | 0,00            |                 |                 |                            |                            |
| Sume din excedentul bugetului local utilizate pentru finanțarea cheltuielilor secțiunii de dezvoltare   | 40.02.14      | 0,00            | 0,00            | 5,885,44        |                            |                            |
| Sume primite în cadrul mecanismului decontării cererilor de plată   | 40.02.16      | 0,00            |                 |                 |                            |                            |
| Încasări din rambursarea altor împrumuturi acordate   | 40.02.50      | 0,00            |                 |                 |                            |                            |
| <b>IV. SUBVENȚII (cod 00.18)</b>  | <b>00.17</b>  | <b>1,510,40</b> | <b>1,505,60</b> | <b>1,229,95</b> | <b>82%</b>                 | <b>81%</b>                 |
| <b>SUBVENȚII DE LA ALTE NIVELE ALE ADMINISTRAȚIEI PUBLICE (cod 42.02+43.02)</b>   | <b>00.18</b>  | <b>1,510,40</b> | <b>1,505,60</b> | <b>1,229,95</b> | <b>82%</b>                 | <b>81%</b>                 |
| <i>Subvenții de la bugetul de stat (cod 00.19+00.20)</i>  | <b>42.02</b>  | <b>1,437,20</b> | <b>1,432,40</b> | <b>1,156,75</b> | <b>81%</b>                 | <b>80%</b>                 |
| <b>A. De capital (cod 42.02.01+42.02.03 la 42.02.07+42.02.09+42.02.10+42.02.12 la 42.02.20)</b>   | <b>00.19</b>  | <b>1,127,40</b> | <b>1,127,40</b> | <b>1,137,03</b> | <b>101%</b>                | <b>101%</b>                |
| Rețehnologizarea centralelor termice și electrice de termoficare  | 42.02.01      | 0,00            |                 |                 |                            |                            |
| Investiții finanțate parțial din împrumutul externe   | 42.02.03      | 0,00            |                 |                 |                            |                            |
| Aeroporturi de interes local  | 42.02.04      | 0,00            |                 |                 |                            |                            |
| Planuri și regulamente de urbanism  | 42.02.06      | 0,00            |                 |                 |                            |                            |
| Străzi care se vor amenaja în perimetrul destinat construcțiilor de cvartale de locuințe noi  | 42.02.06      | 0,00            |                 |                 |                            |                            |
| Finanțarea studiilor de fezabilitate aferente proiectelor SAPARD  | 42.02.07      | 0,00            |                 |                 |                            |                            |
| Finanțarea programului de pietruire a drumurilor comunale și alimentare cu apă a satelor (cod 42.02.09.01+42.02.09.02+42.02.09.03)                  | 42.02.09      | 0,00            |                 |                 |                            |                            |
| Finanțarea subprogr. privind pietruirea, reabilit. moderniz. și/sau asfaltarea drumurilor de interes local clasate                                  | 42.02.09.01   | 0,00            |                 |                 |                            |                            |
| Finanțarea subprogramului privind alimentarea cu apă a satelor  | 42.02.09.02   | 0,00            |                 |                 |                            |                            |
| Finanțarea subprogramului privind canalizarea și epurarea apelor uzate  | 42.02.09.03   | 0,00            |                 |                 |                            |                            |
| Finanțarea acțiunilor privind reducerea riscului seismic al construcțiilor existente cu destinație de locuință                                      | 42.02.10      | 0,00            |                 |                 |                            |                            |
| Subvenții pentru reabilitarea termică a clădirilor de locuit  | 42.02.12      | 0,00            |                 |                 |                            |                            |
| Subvenții pentru finanțarea programelor multianuale prioritare de mediu și gospodărie a apelor  | 42.02.13      | 0,00            |                 |                 |                            |                            |
| Finanțarea unor cheltuieli de capital ale unităților din învățământul preuniversitar  | 42.02.14      | 0,00            |                 |                 |                            |                            |
| Subvenții primite din Fondul Național de Dezvoltare **)   | 42.02.15      | 0,00            |                 |                 |                            |                            |
| Subvenții de la bugetul de stat către bug. locale pentru finanț. investiții în sănătate (cod 42.02.16.01+42.02.16.02+42.02.16.03)                   | 42.02.16      | 0,00            |                 |                 |                            |                            |

- mil lei -

| DENUMIREA INDICATORILOR   | Cod indicator | PROGRAM 2016  | PROGRAM 9 LUNI | REALIZAT 9 LUNI | REALIZAT 9 PLAN 9 LUNI % | REALIZAT DIN TOTAL BUGET % |
|---|---------------|---------------|----------------|-----------------|--------------------------|----------------------------|
| Subvenții de la bugetul de stat către bugetele locale pentru finanț. aparatului medical și echipam. de comunicații în urgență în sănătate           | 42.02.16.01   | 0,00          |                |                 |                          |                            |
| Subvenții de la bugetul de stat către bugetele locale pentru finanțarea reparatiilor capitale în sănătate   | 42.02.16.02   | 0,00          |                |                 |                          |                            |
| Subvenții de la bugetul de stat către bugetele locale pentru finanțarea altor investiții în sănătate  | 42.02.16.03   | 0,00          |                |                 |                          |                            |
| Subvenții pentru finalizarea lucrărilor de construcție a asezămintelor culturale  | 42.02.17      | 0,00          |                |                 |                          |                            |
| Subvenții din veniturile proprii ale Min. Sănătății către bug loc pentru finanț. invest. în sănătate (cod 42.02.18.01+42.02.18.02+48.02.18.03)      | 42.02.18      | 0,00          |                |                 |                          |                            |
| Subvenții din ven. proprii ale Min. Sănătății către bug. loc. pentru finanț. aparat. medic. și echip. de comunic. în urgență în sănătate            | 42.02.18.01   | 0,00          |                |                 |                          |                            |
| Subvenții din veniturile proprii ale Min. Sănătății către bug. locale pentru fin. reparatiilor capitale în sănătate                                 | 42.02.18.02   | 0,00          |                |                 |                          |                            |
| Subvenții din veniturile proprii ale Min. Sănătății către bugetele locale pentru fin. altor investiții în sănătate                                  | 42.02.18.03   | 0,00          |                |                 |                          |                            |
| Subvenții către bugetele locale pentru proiectele de investiții publice finanțate prin Progr. operațional regional                                  | 42.02.19      | 0,00          |                |                 |                          |                            |
| Subvenții de la bugetul de stat pentru proiectele de investiții publice finanțate din FEN postaderare   | 42.02.20      | 1.127,40      | 1.127,40       | 1.137,03        | 101%                     | 101%                       |
| <b>B. Curente (cod 42.02.21+42.02.28+42.02.29+42.02.32+42.02.34 +42.02.35+42.02.37+42.02.40+42.02.41+42.02.42+42.02.44+42.02.45)</b>                | <b>00.20</b>  | <b>309,80</b> | <b>305,00</b>  | <b>19,72</b>    | <b>6%</b>                | <b>6%</b>                  |
| Finanțarea drepturilor acordate persoanelor cu handicap   | 42.02.21      | 0,00          |                |                 |                          |                            |
| Subvenții primite din Fondul de intervenție**)  | 42.02.28      | 0,00          |                |                 |                          |                            |
| Finanțarea lucrărilor de cadastru imobiliar   | 42.02.29      | 0,00          |                |                 |                          |                            |
| Subvenții pentru compensarea creșterilor neprevăzute ale prețurilor la combustibili   | 42.02.32      | 0,00          |                |                 |                          |                            |
| Spoziții financiar la constituirea familiei   | 42.02.33      | 0,00          |                |                 |                          |                            |
| Subvenții pentru acordarea ajutorului pentru încălzirea locuinței cu lemne, cărbuni, combustibili petrolieri  | 42.02.34      | 60,00         | 60,00          | 3,90            | 7%                       | 7%                         |
| Subvenții pentru acordarea ajutorului pentru nou-nascuți  | 42.02.35      | 0,00          |                |                 |                          |                            |
| Subvenții de la bugetul de stat către bugetele locale pentru finanțarea programelor de electrificare  | 42.02.36      | 0,00          |                |                 |                          |                            |
| Subvenții din bugetul de stat pentru finanțarea unităților de asistență medico-socială  | 42.02.37      | 0,00          |                |                 |                          |                            |
| Subvenții de la bugetul de stat către bugetele locale pentru realizarea obiectivelor de investiții în turism  | 42.02.40      | 0,00          |                |                 |                          |                            |
| Subvenții din bugetul de stat pentru finanțarea sanatații   | 42.02.41      | 15,80         | 11,00          | 15,82           | 144%                     | 100%                       |
| Sume primite de administrațiile locale în cadrul programelor FEAGA implementate de APIA   | 42.02.42      | 0,00          |                |                 |                          |                            |
| Subvenții din bugetul de stat pentru finanțarea camnelor agricole   | 42.02.44      | 0,00          |                |                 |                          |                            |
| Sume primite de administrațiile locale în cadrul programelor finanțate din Fondul Social European   | 42.02.45      | 0,00          |                |                 |                          |                            |
| Subvenții de la bugetul de stat către bug. locale pt. achitarea obligațiilor restante către furn. de energ. term. și ale centralelor de termoficare | 42.02.46      | 0,00          |                |                 |                          |                            |
| Subvenții primite de la bugetul de stat pentru finanțarea unor programe de interes național   | 42.02.51      | 0,00          |                |                 |                          |                            |
| Subvenții primite de la bugetul de stat pentru finanțarea unor programe de interes național destinate secțiunii de funcționare a bugetului          | 42.02.51.01   | 0,00          |                |                 |                          |                            |
| Subvenții primite de la bugetul de stat pentru finanțarea unor programe de interes național destinate secțiunii de dezvoltare a bugetului           | 42.02.51.02   | 0,00          |                |                 |                          |                            |
| Subvenții din bugetul de stat pentru finanțarea investițiilor pentru instituțiile publice de asist. soc. și unit. de asist. soc. medico-sociale     | 42.02.52      | 0,00          |                |                 |                          |                            |
| Subvenții pentru sprijinirea construcțiilor de locuințe   | 42.02.54      | 0,00          |                |                 |                          |                            |
| Subvenții pentru finanțarea locuințelor sociale   | 42.02.55      | 0,00          |                |                 |                          |                            |
| Finanțarea subprogramului Modernizarea satului românesc   | 42.02.57      | 0,00          |                |                 |                          |                            |
| Finanțarea subprogramului Regenerarea urbană a municipiilor și oraselor   | 42.02.58      | 0,00          |                |                 |                          |                            |
| Finanțarea subprogramului infrastructura la nivel județean  | 42.02.59      | 0,00          |                |                 |                          |                            |
| Sume alocate din bugetul de stat aternent corecțiilor financiare  | 42.02.62      | 0,00          |                |                 |                          |                            |
| Subvenții de la bugetul de stat pentru finanțarea unor cheltuieli urgente și plata arrieratelor   | 42.02.63      | 0,00          |                |                 |                          |                            |
| Subvenții de la bugetul de stat pentru finanțarea unor cheltuieli urgente și plata arrieratelor   | 42.06.63.01   | 0,00          |                |                 |                          |                            |
| Subvenții de la bugetul de stat pentru finanțarea unor cheltuieli urgente și plata arrieratelor destinate secțiunii de funcționare                  | 42.02.63.02   | 0,00          |                |                 |                          |                            |
| Subvenții de la bugetul de stat pentru finanțarea unor cheltuieli urgente și plata arrieratelor destinate secțiunii de dezvoltare                   | 42.02.64      | 0,00          |                |                 |                          |                            |
| Finanțarea Programului Național de Dezvoltare Locală  | 42.02.65      | 0,00          |                |                 |                          |                            |
| Subvenții din bugetul de stat alocate conform contractelor încheiate cu direcțiile de sanataie publica  | 42.02.66      | 234,00        | 234,00         | 0,00            | 0%                       | 0%                         |
| <b>Subvenții de la alte administrații (cod 43.02.01+43.02.04+43.02.07+43.02.08+43.02.20+43.02.30)</b>   | <b>43.02</b>  | <b>73,20</b>  | <b>73,20</b>   | <b>73,20</b>    | <b>100%</b>              | <b>100%</b>                |
| Subvenții primite de la bugetele consiliilor județene pentru protecția copilului  | 43.02.01      | 0,00          |                |                 |                          |                            |
| Subvenții de la bugetul asigurărilor pentru somaj către bug. loc. pt. finanțarea progr. pt. ocup. temp. a forței de munca și subvenționarea         | 43.02.04      | 0,00          |                |                 |                          |                            |
| Subvenții primite de la alte bugete locale pentru instituțiile de asistență socială pentru persoanele cu handicap                                   | 43.02.07      | 0,00          |                |                 |                          |                            |

- mii lei -

| DENUMIREA INDICATORILOR  | Cod indicator | PROGRAM 2016    | PROGRAM 9 LUNI  | REALIZAT 9 LUNI | REALIZAT 9 PLAN 9 LUNI % | REALIZAT DIN TOTAL BUGET % |
|--|---------------|-----------------|-----------------|-----------------|--------------------------|----------------------------|
| Subvenții primite de la bugetele consiliilor locale și județene pentru ajutoare în situații de extremă dificultate **)                                     | 43.02.08      | 0,00            |                 |                 |                          |                            |
| Alte subvenții primite de la administrația centrală pentru finanțarea unor activități  | 43.02.20      | 0,00            |                 |                 |                          |                            |
| Sume primite de la bugetul județului pt. plata drepturilor de care beneficiaza copil(ele)/finanțării cu centre speciale integrate în învățământul de masă  | 43.02.30      | 73,20           | 73,20           | 73,20           | 100%                     | 100%                       |
| <b>Sume FEN postaderare în contul plăților efectuate și prefinanțări (cod 45.02.01 la 45.02.05 +45.02.07+45.02.08+45.02.15+45.02.16+45.02.17+45.02.18)</b> | <b>45.02</b>  | <b>2.180,90</b> | <b>2.180,90</b> | <b>2.201,69</b> | <b>101%</b>              | <b>101%</b>                |
| Fondul European de Dezvoltare Regională (cod 45.02.01.01+45.02.01.02+45.02.01.03)  | 45.02.01      | 2.180,90        | 2.180,90        | 2.201,69        | 101%                     | 101%                       |
| Sume primite în contul plăților efectuate în anul curent   | 45.02.01.01   | 0,00            |                 |                 |                          |                            |
| Sume primite în contul plăților efectuate în anii anteriori  | 45.02.01.02   | 2.180,90        | 2.180,90        | 2.201,69        | 101%                     | 101%                       |
| Prefinanțare   | 45.02.01.03   | 0,00            |                 |                 |                          |                            |
| Fondul Social European (cod 45.02.02.01+45.02.02.02+45.02.02.03)   | 45.02.02      | 0,00            | 0,00            | 0,00            |                          |                            |
| Sume primite în contul plăților efectuate în anul curent   | 45.02.02.01   | 0,00            |                 |                 |                          |                            |
| Sume primite în contul plăților efectuate în anii anteriori  | 45.02.02.02   | 0,00            |                 |                 |                          |                            |
| Prefinanțare   | 45.02.02.03   | 0,00            |                 |                 |                          |                            |
| Fondul de Coeziune (cod 45.02.03.01+45.02.03.02+45.02.03.03)   | 45.02.03      | 0,00            | 0,00            | 0,00            |                          |                            |
| Sume primite în contul plăților efectuate în anul curent   | 45.02.03.01   | 0,00            |                 |                 |                          |                            |
| Sume primite în contul plăților efectuate în anii anteriori  | 45.02.03.02   | 0,00            |                 |                 |                          |                            |
| Prefinanțare   | 45.02.03.03   | 0,00            |                 |                 |                          |                            |
| Fondul European Agricol de Dezvoltare Rurală (cod 45.02.04.01+45.02.04.02+45.02.04.03)   | 45.02.04      | 0,00            | 0,00            | 0,00            |                          |                            |
| Sume primite în contul plăților efectuate în anul curent   | 45.02.04.01   | 0,00            |                 |                 |                          |                            |
| Sume primite în contul plăților efectuate în anii anteriori  | 45.02.04.02   | 0,00            |                 |                 |                          |                            |
| Prefinanțare   | 45.02.04.03   | 0,00            |                 |                 |                          |                            |
| Fondul European pentru Pescuit (cod 45.02.05.01+45.02.05.02+45.02.05.03)   | 45.02.05      | 0,00            | 0,00            | 0,00            |                          |                            |
| Sume primite în contul plăților efectuate în anul curent   | 45.02.05.01   | 0,00            |                 |                 |                          |                            |
| Sume primite în contul plăților efectuate în anii anteriori  | 45.02.05.02   | 0,00            |                 |                 |                          |                            |
| Prefinanțare   | 45.02.05.03   | 0,00            |                 |                 |                          |                            |
| Instrumentul de Asistență pentru Preaderare (cod 45.02.07.01+45.02.07.02+45.02.07.03)  | 45.02.07      | 0,00            | 0,00            | 0,00            |                          |                            |
| Sume primite în contul plăților efectuate în anul curent   | 45.02.07.01   | 0,00            |                 |                 |                          |                            |
| Sume primite în contul plăților efectuate în anii anteriori  | 45.02.07.02   | 0,00            |                 |                 |                          |                            |
| Prefinanțare   | 45.02.07.03   | 0,00            |                 |                 |                          |                            |
| Instrumentul European de Vecinătate și Parteneriat (cod 45.02.08.01+45.02.08.02+45.02.08.03)   | 45.02.08      | 0,00            | 0,00            | 0,00            |                          |                            |
| Sume primite în contul plăților efectuate în anul curent   | 45.02.08.01   | 0,00            |                 |                 |                          |                            |
| Sume primite în contul plăților efectuate în anii anteriori  | 45.02.08.02   | 0,00            |                 |                 |                          |                            |
| Prefinanțare   | 45.02.08.03   | 0,00            |                 |                 |                          |                            |
| Programe comunitare finanțate în perioada 2007-2013 (cod 45.02.15.01+45.02.15.02+45.02.15.03)  | 45.02.15      | 0,00            | 0,00            | 0,00            |                          |                            |
| Sume primite în contul plăților efectuate în anul curent   | 45.02.15.01   | 0,00            |                 |                 |                          |                            |
| Sume primite în contul plăților efectuate în anii anteriori  | 45.02.15.02   | 0,00            |                 |                 |                          |                            |
| Prefinanțare   | 45.02.15.03   | 0,00            |                 |                 |                          |                            |
| Alte facilități și instrumente postaderare (cod 45.02.16.01+45.02.16.02+45.02.16.03)   | 45.02.16      | 0,00            | 0,00            | 0,00            |                          |                            |
| Sume primite în contul plăților efectuate în anul curent   | 45.02.16.01   | 0,00            |                 |                 |                          |                            |
| Sume primite în contul plăților efectuate în anii anteriori  | 45.02.16.02   | 0,00            |                 |                 |                          |                            |
| Prefinanțare   | 45.02.16.03   | 0,00            |                 |                 |                          |                            |
| Mecanismul financiar SEE (cod 45.02.17.01+45.02.17.02+45.02.17.03)   | 45.02.17      | 0,00            | 0,00            | 0,00            |                          |                            |
| Sume primite în contul plăților efectuate în anul curent   | 45.02.17.01   | 0,00            |                 |                 |                          |                            |
| Sume primite în contul plăților efectuate în anii anteriori  | 45.02.17.02   | 0,00            |                 |                 |                          |                            |
| Prefinanțare   | 45.02.17.03   | 0,00            |                 |                 |                          |                            |
| Mecanismul Financiar Norvegian (cod 45.02.18.01+45.02.18.02+45.02.18.03)   | 45.02.18      | 0,00            | 0,00            | 0,00            |                          |                            |
| Sume primite în contul plăților efectuate în anul curent   | 45.02.18.01   | 0,00            |                 |                 |                          |                            |
| Sume primite în contul plăților efectuate în anii anteriori  | 45.02.18.02   | 0,00            |                 |                 |                          |                            |
| Prefinanțare   | 45.02.18.03   | 0,00            |                 |                 |                          |                            |

Seș servicitu.

Contul de executie al bugetului local-functionare

la data de: 30-SEP-16

Page 24 of 40

Sursa de finantare Integral de la buget

4541360 MUNICIPIUL PASCANI

An: 2016 Trezorerie Pascani

| Venituri/Cheltuieli                | Cod    | Credite    | Incasari/Plati       | Disponibili |
|------------------------------------|--------|------------|----------------------|-------------|
| <b>Veniturile bugetelor locale</b> |        | <b>.00</b> | <b>45,021,145.28</b> | <b>.00</b>  |
| Impozit pe venit                   | 030000 | .00        | 208,794.50           | .00         |
| Impozitul pe veniturile din tr     | 031800 | .00        | 208,794.50           | .00         |
| Cote si sume defalcate din imp     | 040000 | .00        | 11,064,414.10        | .00         |
| Cote defalcate din impozitul p     | 040100 | .00        | 10,442,468.10        | .00         |
| Sume alocate din cotele defalc     | 040400 | .00        | 621,946.00           | .00         |
| Impozite si taxe pe proprietate    | 070000 | .00        | 4,936,488.89         | .00         |
| Impozit si taxa pe cladiri         | 070100 | .00        | 2,275,879.35         | .00         |
| Impozit pe cladiri de la perso     | 070101 | .00        | 1,322,832.94         | .00         |
| Impozit si taxa pe cladiri de      | 070102 | .00        | 953,046.41           | .00         |
| Impozit si taxa pe teren           | 070200 | .00        | 2,464,229.31         | .00         |
| Impozit pe terenuri de la pers     | 070201 | .00        | 1,178,430.61         | .00         |
| Impozit si taxa pe teren de la     | 070202 | .00        | 1,027,388.44         | .00         |
| Impozit pe terenul din extravi     | 070203 | .00        | 258,410.26           | .00         |
| Taxe judiciare de timbru si af     | 070300 | .00        | 196,381.23           | .00         |
| Sume defalcate din TVA ( se sc     | 110000 | .00        | 24,285,990.00        | .00         |
| Sume defalcate din taxa pe val     | 110200 | .00        | 23,338,510.00        | .00         |
| Sume defalcate din taxa pe val     | 110600 | .00        | 947,480.00           | .00         |
| Alte impozite si taxe generale     | 120000 | .00        | 488.63               | .00         |
| Taxe hotellere                     | 120700 | .00        | 488.63               | .00         |
| Taxe pe servicii specifice         | 150000 | .00        | 853.97               | .00         |
| Impozit pe spectacole              | 150100 | .00        | 853.97               | .00         |
| Taxe pe utilizarea bunurilor,      | 160000 | .00        | 1,527,428.33         | .00         |
| Impozit pe mijloacele de tran      | 160200 | .00        | 1,439,654.37         | .00         |
| Impozit pe mijloacele de trans     | 160201 | .00        | 893,031.10           | .00         |
| Impozit pe mijloacele de trans     | 160202 | .00        | 546,623.27           | .00         |
| Taxe si tarife pentru eliberar     | 160300 | .00        | 87,773.96            | .00         |
| Alte impozite si taxe fiscale      | 180000 | .00        | 6,294.95             | .00         |
| Alte impozite si taxe              | 185000 | .00        | 6,294.95             | .00         |
| Venituri din proprietate           | 300000 | .00        | 1,095,333.57         | .00         |
| Venituri din concesiuni si inc     | 300500 | .00        | 1,095,333.57         | .00         |
| Alte venituri din concesiuni s     | 300530 | .00        | 1,095,333.57         | .00         |
| Venituri din prestari de servi     | 330000 | .00        | 388,397.62           | .00         |
| Venituri din prestari de servi     | 330800 | .00        | 269,635.00           | .00         |
| Contributia persoanelor benef      | 331200 | .00        | 4,111.93             | .00         |
| Taxe din activitati cadastrale     | 332400 | .00        | 114,210.81           | .00         |
| Venituri din recuperarea chelt     | 332800 | .00        | 439.88               | .00         |
| Venituri din taxe administrati     | 340000 | .00        | 189,270.42           | .00         |
| Taxe extrajudiciare de timbru      | 340200 | .00        | 189,270.42           | .00         |
| Amenzi, penalitati si confisca     | 350000 | .00        | 1,064,410.16         | .00         |
| Venituri din amenzi si alte sa     | 350100 | .00        | 1,047,198.24         | .00         |
| Venituri din amenzi si alte sa     | 350102 | .00        | 1,047,198.24         | .00         |
| Alte amenzi, penalitati si con     | 355000 | .00        | 17,211.92            | .00         |
| Diverse venituri                   | 360000 | .00        | 171,062.14           | .00         |



## Contul de executie al bugetului local-functionare

la data de: 30-SEP-16

Page 25 of 40

Sursa de finantare Integral de la buget  
4541360 MUNICIPIUL PASCANI

An: 2016 Trezorerie Pascani

| Venituri/Cheltuieli                  | Cod          | Credite              | Incasari/Piati       | Disponibil          |
|--------------------------------------|--------------|----------------------|----------------------|---------------------|
| Taxe speciale                        | 360600       | .00                  | 104,142.70           | .00                 |
| Sume provenite din finantarea        | 363200       | .00                  | 27,013.89            | .00                 |
| Sume provenite din finantarea        | 363203       | .00                  | 27,013.89            | .00                 |
| Alte venituri                        | 365000       | .00                  | 39,905.55            | .00                 |
| Transferuri voluntare, altele        | 370000       | .00                  | - 11,000.00          | .00                 |
| Varsaminte din sectiunea de fu       | 370300       | .00                  | - 11,000.00          | .00                 |
| Subventii de la bugetul de sta       | 420000       | .00                  | 19,717.00            | .00                 |
| Subventii pentru acordarea aju       | 423400       | .00                  | 3,897.00             | .00                 |
| Subventii din bugetul de stat        | 424100       | .00                  | 15,820.00            | .00                 |
| Subventii de la alte administr       | 430000       | .00                  | 73,200.00            | .00                 |
| Sume primite de la bugetul jud       | 433000       | .00                  | 73,200.00            | .00                 |
|                                      |              | <b>46,436,870.00</b> | <b>40,412,267.37</b> | <b>6,024,602.63</b> |
| <b>Cheltuielile bugetelor locale</b> |              |                      |                      |                     |
| Autoritati publice si actiuni        | 510000       | 4,476,080.00         | 3,136,275.74         | 1,339,804.26        |
| TITLUL I CHELTUIELI DE PERSON        | 510000100000 | 2,790,000.00         | 2,436,691.00         | 353,309.00          |
| TITLUL II BUNURI SI SERVICII         | 510000200000 | 1,658,600.00         | 672,104.74           | 986,495.26          |
| TITLUL XVII RAMBURSARI DE CRED       | 510000810000 | 27,480.00            | 27,480.00            | .00                 |
| Alte servicii publice generale       | 540000       | 286,400.00           | 217,595.33           | 68,804.67           |
| TITLUL I CHELTUIELI DE PERSON        | 540000100000 | 233,000.00           | 198,944.00           | 34,056.00           |
| TITLUL II BUNURI SI SERVICII         | 540000200000 | 53,000.00            | 18,251.33            | 34,748.67           |
| TITLUL XVII RAMBURSARI DE CRED       | 540000810000 | 400.00               | 400.00               | .00                 |
| Tranzactii privind datoria pub       | 550000       | 570,000.00           | 412,982.74           | 157,017.26          |
| TITLUL III DOBANZI                   | 550000300000 | 570,000.00           | 412,982.74           | 157,017.26          |
| Ordine publica si siguranta na       | 610000       | 976,500.00           | 809,002.07           | 167,497.93          |
| TITLUL I CHELTUIELI DE PERSON        | 610000100000 | 860,000.00           | 734,174.00           | 125,826.00          |
| TITLUL II BUNURI SI SERVICII         | 610000200000 | 116,500.00           | 74,828.07            | 41,671.93           |
| Invatamant                           | 650000       | 21,951,170.00        | 20,222,008.39        | 1,729,161.61        |
| TITLUL I CHELTUIELI DE PERSON        | 650000100000 | 18,747,000.00        | 17,609,162.00        | 1,137,838.00        |
| TITLUL II BUNURI SI SERVICII         | 650000200000 | 2,835,630.00         | 2,420,174.38         | 415,455.62          |
| TITLUL IX ASISTENTA SOCIALA          | 650000570000 | 188,140.00           | 14,600.01            | 173,539.99          |
| TITLUL XI ALTE CHELTUIELI            | 650000590000 | 108,000.00           | 105,672.00           | 2,328.00            |
| TITLUL XVII RAMBURSARI DE CRED       | 650000810000 | 72,400.00            | 72,400.00            | .00                 |
| Sanatate                             | 660000       | 233,500.00           | 208,756.93           | 24,743.07           |
| TITLUL I CHELTUIELI DE PERSON        | 660000100000 | 222,900.00           | 207,482.00           | 15,418.00           |
| TITLUL II BUNURI SI SERVICII         | 660000200000 | 10,600.00            | 1,274.93             | 9,325.07            |
| Cultura, recreere si religie         | 670000       | 2,398,710.00         | 2,275,111.80         | 123,598.20          |
| TITLUL I CHELTUIELI DE PERSON        | 670000100000 | 55,500.00            | 31,068.00            | 24,432.00           |
| TITLUL II BUNURI SI SERVICII         | 670000200000 | 517,570.00           | 427,897.80           | 89,672.20           |
| TITLUL VI TRANSFERURI INTRE UN       | 670000510000 | 1,425,640.00         | 1,425,640.00         | .00                 |
| TITLUL XI ALTE CHELTUIELI            | 670000590000 | 400,000.00           | 390,506.00           | 9,494.00            |
| Asigurari si asistenta sociala       | 680000       | 3,326,620.00         | 3,102,033.80         | 224,586.20          |
| TITLUL I CHELTUIELI DE PERSON        | 680000100000 | 1,381,530.00         | 1,273,874.00         | 107,656.00          |
| TITLUL II BUNURI SI SERVICII         | 680000200000 | 497,590.00           | 466,165.58           | 31,424.42           |
| TITLUL IX ASISTENTA SOCIALA          | 680000570000 | 1,447,500.00         | 1,361,994.22         | 85,505.78           |
| Locuinte, servicii si dezvolt        | 700000       | 6,228,900.00         | 4,681,307.60         | 1,547,592.40        |

### Contul de executie al bugetului local-functionare

la data de: 30-SEP-16

Sursa de finantare Integral de la buget  
4541360 MUNICIPIUL PASCANI

An : 2016 Trezorerie Pascani

| Venituri/Cheltuieli            | Cod          | Credite      | Incasari/Plati      | Disponibil |
|--------------------------------|--------------|--------------|---------------------|------------|
| TITLUL I CHELTUIELI DE PERSON  | 700000100000 | 876,000.00   | 835,149.00          | 40,851.00  |
| TITLUL II BUNURI SI SERVICII   | 700000200000 | 3,377,610.00 | 2,398,823.03        | 978,786.97 |
| TITLUL XVII RAMBURSARI DE CRED | 700000810000 | 1,975,290.00 | 1,447,335.57        | 527,954.43 |
| Protectia mediului             | 740000       | 957,990.00   | 947,936.08          | 10,053.92  |
| TITLUL II BUNURI SI SERVICII   | 740000200000 | 957,990.00   | 947,936.08          | 10,053.92  |
| Combustibili si energie        | 810000       | 1,600,000.00 | 1,599,982.29        | 17.71      |
| TITLUL IV SUBVENTII            | 810000400000 | 1,600,000.00 | 1,599,982.29        | 17.71      |
| Agricultura, silvicultura, pis | 830000       | 152,000.00   | 151,996.80          | 3.20       |
| TITLUL II BUNURI SI SERVICII   | 830000200000 | 152,000.00   | 151,996.80          | 3.20       |
| Transporturi                   | 840000       | 3,279,000.00 | 2,647,277.80        | 631,722.20 |
| TITLUL I CHELTUIELI DE PERSON  | 840000100000 | 255,200.00   | 238,894.00          | 16,306.00  |
| TITLUL II BUNURI SI SERVICII   | 840000200000 | 2,709,000.00 | 2,093,587.81        | 615,412.19 |
| TITLUL XVII RAMBURSARI DE CRED | 840000810000 | 314,800.00   | 314,795.99          | 4.01       |
| <b>EXCEDENT/DEFICIT</b>        |              | <b>.00</b>   | <b>4,608,877.91</b> | <b>.00</b> |

Intocmit ,

Sef serviciu ,

*Laboanhu Angelica*  
*Sef*

## Contul de executie al bugetului local-dezvoltare

la data de: 30-SEP-16

Page 12 of 19

Sursa de finantare Integral de la buget

4541360 MUNICIPIUL PASCANI

An : 2016 Trezorerie Pascani

| Venituri/Cheltuieli                  | Cod          | Credite             | Incasari/Plati      | Disponibil          |
|--------------------------------------|--------------|---------------------|---------------------|---------------------|
| <b>Veniturile bugetelor locale</b>   |              | <b>.00</b>          | <b>9,264,357.23</b> | <b>.00</b>          |
| Diverse venituri                     | 360000       | .00                 | 4,425.00            | .00                 |
| Contributia asociatiei de prop       | 363100       | .00                 | 4,425.00            | .00                 |
| Transferuri voluntare, altele        | 370000       | .00                 | 11,000.00           | .00                 |
| Varsaminte din sectiunea de fu       | 370400       | .00                 | 11,000.00           | .00                 |
| Venituri din valorificarea uno       | 390000       | .00                 | 24,774.00           | .00                 |
| Venituri din valorificarea uno       | 390100       | .00                 | 512.00              | .00                 |
| Venituri din vanzarea locuinte       | 390300       | .00                 | 10,000.00           | .00                 |
| Venituri din vanzarea unor bun       | 390700       | .00                 | 14,262.00           | .00                 |
| Incasari din rambursarea impru       | 400000       | .00                 | 5,885,440.00        | .00                 |
| Sume din excedentului bugetului      | 401400       | .00                 | 5,885,440.00        | .00                 |
| Subventii de la bugetul de sta       | 420000       | .00                 | 1,137,027.45        | .00                 |
| Subventii de la bugetul de sta       | 422000       | .00                 | 1,137,027.45        | .00                 |
| Sume primite de la UE/alti don       | 450000       | .00                 | 2,201,690.78        | .00                 |
| Fondul European de Dezvoltare        | 450100       | .00                 | 2,201,690.78        | .00                 |
| Sume primite in contul platilo       | 450102       | .00                 | 2,201,690.78        | .00                 |
| <b>Cheltuielile bugetelor locale</b> |              | <b>8,882,660.00</b> | <b>1,455,288.69</b> | <b>7,427,371.31</b> |
| Autoritati publice si actiuni        | 510000       | 836,700.00          | 265,000.22          | 571,699.78          |
| TITLUL XIII ACTIVE NEFINANCIAR       | 510000710000 | 836,700.00          | 265,000.22          | 571,699.78          |
| Invatamant                           | 650000       | 210,000.00          | 39,838.74           | 170,161.26          |
| TITLUL XIII ACTIVE NEFINANCIAR       | 650000710000 | 210,000.00          | 39,838.74           | 170,161.26          |
| Sanatate                             | 660000       | 934,000.00          | 2,400.00            | 931,600.00          |
| TITLUL VI TRANSFERURI INTRE UN       | 660000510000 | 934,000.00          | 2,400.00            | 931,600.00          |
| Cultura, recreere si religie         | 670000       | 1,139,000.00        | 193,315.14          | 945,684.86          |
| TITLUL XIII ACTIVE NEFINANCIAR       | 670000710000 | 1,139,000.00        | 193,315.14          | 945,684.86          |
| Locuinte, servicii si dezvolt        | 700000       | 1,717,470.00        | 150,161.22          | 1,567,308.78        |
| TITLUL XIII ACTIVE NEFINANCIAR       | 700000710000 | 1,717,470.00        | 150,161.22          | 1,567,308.78        |
| Protectia mediului                   | 740000       | 90.00               | 80.55               | 9.45                |
| TITLUL XIV ACTIVE FINANCIARE         | 740000720000 | 90.00               | 80.55               | 9.45                |
| Transporturi                         | 840000       | 4,045,400.00        | 804,492.82          | 3,240,907.18        |
| TITLUL XIII ACTIVE NEFINANCIAR       | 840000710000 | 4,045,400.00        | 804,492.82          | 3,240,907.18        |
| <b>EXCEDENT/DEFICIT</b>              |              | <b>.00</b>          | <b>7,809,068.54</b> | <b>.00</b>          |

Intocmit ,

Sef serviciu ,

*Catolcuha Angelica*  
*Sef*

**Contul de executie al bugetului local**

la data de: 30-SEP-16

Page 4 of 5

Sursa de finantare Activitati finantate integral din venituri proprii

**4541360 MUNICIPIUL PASCANI**

An : 2016 Trezorerie Mun. Pascani

Venituri / Cheltuieli

|  | Sursa | Cod             | Incasari/Plati      |
|--|-------|-----------------|---------------------|
|  | E     |                 | <b>1,553,167.11</b> |
| <b>Veniturile bugetelor locale</b>                           | E     |                 | <b>892,582.92</b>   |
| <b>Venituri din proprietate</b>                              | E     | <b>300000</b>   | <b>865,011.98</b>   |
| Venituri din concesiuni si inchirieri )                      | E     | 300500          | 865,011.98          |
| Alte venituri din concesiuni si inchirieri de catre institut | E     | 300530          | 865,011.98          |
| Venituri din utilizarea pasunilor comunale                   | E     | 300900          | 27,570.94           |
| <b>Venituri din prestari de servicii si alte activitati</b>  | E     | <b>330000</b>   | <b>598,488.42</b>   |
| Venituri din prestari de servicii                            | E     | 330800          | 10,112.00           |
| Contributia elevilor si studentilor pentru internate, camine | E     | 331400          | 588,376.42          |
| <b>Diverse venituri</b>                                      | E     | <b>360000</b>   | <b>830.00</b>       |
| Alte venituri  | E     | 365000          | 830.00              |
| <b>Transferuri voluntare, altele decat subventiile</b>       | E     | <b>370000</b>   | <b>34,400.00</b>    |
| Donatii si sponsorizari                                      | E     | 370100          | 34,400.00           |
| <b>Incasari din rambursarea imprumuturilor acordate</b>      | E     | <b>400000</b>   | <b>26,865.77</b>    |
| Sume utilizate din excedentul anului precedent pentru efectu | E     | 401500          | 26,865.77           |
| Sume utilizate de administratiile locale din excedentul anui | E     | 401501          | 26,865.77           |
| <b>Cheltuielile bugetelor locale</b>                         | E     |                 | <b>872,739.24</b>   |
| <b>Invatamant</b>  | E     | <b>650000</b>   | <b>525,190.51</b>   |
| Invatamant prescolar si primar                               | E     | 650300          | 305,454.19          |
| Invatamant secundar  | E     | 650400          | 68,918.06           |
| Servicii auxiliare pentru educatie                           | E     | 651100          | 150,818.26          |
| Invatamant prescolar   | E     | 650301          | 296,069.22          |
| Invatamant primar  | E     | 650302          | 9,384.97            |
| Invatamant secundar inferior                                 | E     | 650401          | 26,414.00           |
| Invatamant secundar superior                                 | E     | 650402          | 42,504.06           |
| Internate si cantine pentru elevi                            | E     | 651103          | 150,818.26          |
| <b>Asigurari si asistenta sociala</b>                        | E     | <b>680000</b>   | <b>31,113.49</b>    |
| Crese  | E     | 681100          | 31,113.49           |
| <b>Locuinte, servicii si dezvoltare publica</b>              | E     | <b>700000</b>   | <b>316,435.24</b>   |
| Servicii si dezvoltare publica                               | E     | 700400          | 316,435.24          |
| Invatamant   | E     | 650000          | 525,190.51          |
| <b>TITLUL II BUNURI SI SERVICII</b>                          | E     | <b>65000020</b> | <b>525,190.51</b>   |
| Furnituri de birou   | E     | 650000200101    | 2,779.31            |
| Materiale pentru curatenie                                   | E     | 650000200102    | 830.34              |
| Incalzit, iluminat si forta motrica                          | E     | 650000200103    | 3,822.00            |
| Apa, canal si salubritate                                    | E     | 650000200104    | 184.00              |
| Transport  | E     | 650000200107    | 25.00               |
| Posta, telecomunicatii, radio, tv, internet                  | E     | 650000200108    | 2,399.48            |
| Materiale si prestari de servicii cu caracter functional     | E     | 650000200109    | 5,411.08            |
| Alte bunuri si servicii pentru intretinere si functionare    | E     | 650000200130    | 11,775.58           |
| Hrana pentru oameni  | E     | 650000200301    | 445,698.34          |
| Lenjerie si accesorii de pat                                 | E     | 650000200503    | 1,360.00            |
| Alte obiecte de inventar                                     | E     | 650000200530    | 40,018.99           |
| Deplasari interne, detasari, transferari                     | E     | 650000200601    | 6,386.39            |
| Protocol si reprezentare                                     | E     | 650000203002    | 1,500.00            |

**Contul de executie al bugetului local**

la data de: 30-SEP-16

Sursa de finantare Activitati finantate integral din venituri proprii

**4541360 MUNICIPIUL PASCANI**

An : 2016 Trezorerie Mun. Pascani

Venituri / Cheltuieli

|  | Sursa Cod         | Incasari/Plati    |
|--|-------------------|-------------------|
| Chirii   | E 650000203004    | 3,000.00          |
| Asigurari si asistenta sociala                               | E 680000          | 31,113.49         |
| <b>TITLUL II BUNURI SI SERVICII</b>                          | <b>E 68000020</b> | <b>31,113.49</b>  |
| Hrana pentru oameni  | E 680000200301    | 31,113.49         |
| Locuinte, servicii si dezvoltare publica                     | E 700000          | 316,435.24        |
| <b>TITLUL I CHELTUIELI DE PERSONAL</b>                       | <b>E 70000010</b> | <b>152,737.00</b> |
| Salarii de baza  | E 700000100101    | 125,638.00        |
| Contributii de asigurari sociale de stat                     | E 700000100301    | 19,428.00         |
| Contributii de asigurari de somaj                            | E 700000100302    | 605.00            |
| Contributii de asigurari sociale de sanatate                 | E 700000100303    | 6,287.00          |
| Contributii de asigurari pentru accidente de munca si boli p | E 700000100304    | 185.00            |
| Contributii pentru concedii si indemnizatii                  | E 700000100306    | 594.00            |
| <b>TITLUL II BUNURI SI SERVICII</b>                          | <b>E 70000020</b> | <b>163,698.24</b> |
| Materiale pentru curatenie                                   | E 700000200102    | 12,248.08         |
| Incalzit, iluminat si forta motrica                          | E 700000200103    | 56,184.60         |
| Apa, canal si salubritate                                    | E 700000200104    | 83,635.45         |
| Alte bunuri si servicii pentru intretinere si functionare    | E 700000200130    | 9,355.64          |
| Reparatii curente  | E 700000200200    | 2,219.47          |
| Deplasari interne, detasari, transferari                     | E 700000200601    | 55.00             |

Intocmit ,

Sef serviciu ,

*Catona Anghelose*  
*Suf*

editat la data de 30-SEP-16 20:48:57

**Cont de executie buget local-functionare  
Instituti publice la data de 30-SEP-16**

An 2016 Trezorerie Pascani  
4541360 **MUNICIPIUL PASCANI**

| Sursa de finantare: E                | Activitati finantate integral din venituri proprii | Cod          | Credite           | Incasari/Plati    | Disponibil        |
|--------------------------------------|--|--------------|-------------------|-------------------|-------------------|
| Venituri/Cheltuieli                  |  |              | 0.00              | 883,222.22        | 0.00              |
| <b>Veniturile bugetelor locale</b>   |  | 300000       | 0.00              | 873,222.22        | 0.00              |
| Venituri din proprietate             |  | 300500       | 0.00              | 845,651.28        | 0.00              |
| Venituri din concesiuni si inc       |  | 300530       | 0.00              | 845,651.28        | 0.00              |
| Alte venituri din concesiuni s       |  | 300900       | 0.00              | 27,570.94         | 0.00              |
| Venituri din utilizarea pasuni       |  | 400000       | 0.00              | 10,000.00         | 0.00              |
| Incasari din rambursarea impru       |  | 401500       | 0.00              | 10,000.00         | 0.00              |
| Sume utilizate din excedentul        |  | 401501       | 0.00              | 10,000.00         | 0.00              |
| Sume utilizate de administrati       |  |              | <b>416,750.00</b> | <b>316,435.24</b> | <b>100,314.76</b> |
| <b>Cheltuielile bugetelor locale</b> |  | 700000       | 407,750.00        | 316,435.24        | 91,314.76         |
| Locuinte, servicii si dezvolt        |  | 700000100000 | 172,500.00        | 152,737.00        | 19,763.00         |
| TITLUL I CHELTUIELI DE PERSON        |  | 700000200000 | 235,250.00        | 163,698.24        | 71,551.76         |
| TITLUL II BUNURI SI SERVICII         |  | 830000       | 9,000.00          | 0.00              | 9,000.00          |
| Agricultura, silvicultura, pis       |  | 830000200000 | 9,000.00          | 0.00              | 9,000.00          |
| TITLUL II BUNURI SI SERVICII         |  |              | 0.00              | 566,786.98        | 0.00              |
| <b>EXCEDENT/DEFICIT</b>              |  |              |                   |                   |                   |

*Labon Lu Angelwee*  
*Lj*

editat la data de 30-SEP-16 20:49:02

**Cont de executie buget local-dezvoltare  
instituti publice la data de 30-SEP-16**

An 2016 Trezorerie Pascani

**4541360 MUNICIPIUL PASCANI**

| Sursa de finantare: E Activitati finantate integral din venituri proprii | Cod          | Credite           | Incasari/Plati | Disponibil        |
|--|--------------|-------------------|----------------|-------------------|
| Venituri/Cheltuieli  |              | <b>187,500.00</b> | <b>0.00</b>    | <b>187,500.00</b> |
| <b>Cheltuielile bugetelor locale</b>                                     | 700000       | 187,500.00        | 0.00           | 187,500.00        |
| Locuinte, servicii si dezvolt  | 700000710000 | 187,500.00        | <b>0.00</b>    | <b>0.00</b>       |
| TITLUL XIII ACTIVE NEFINANCIAR   |              |                   |                |                   |
| <b>EXCEDENT/DEFICIT</b>  |              |                   |                |                   |

*Lăbanu Angela*  
*[Signature]*

**Contul de executie al bugetului local**

la data de: 30-SEP-16

Page 1 of 2

Sursa de finantare Integral venituri proprii

**4541360 MUNICIPIUL PASCANI**

An : 2016 Trezorerie Mun. Pascani

Venituri / Cheltuieli

|  | Sursa | Cod             | Incasari/Plati       |
|--|-------|-----------------|----------------------|
|  | F     |                 | <b>24,843,012.86</b> |
| <b>Veniturile bugetelor locale</b>                           | F     | <b>330000</b>   | <b>23,320,933.88</b> |
| <b>Venituri din prestari de servicii si alte activitati</b>  | F     | 330800          | 293,735.84           |
| Venituri din prestari de servicii                            | F     | 332100          | 20,491,290.20        |
| Venituri din contractele incheiate cu casela de asigurari so | F     | 333000          | 1,929,931.00         |
| Venituri din contractele incheiate cu directiile de sanatate | F     | 333100          | 605,976.84           |
| Venituri din contractele incheiate cu directiile de sanatate | F     | <b>370000</b>   | <b>47,632.50</b>     |
| <b>Transferuri voluntare, altele decat subventiile</b>       | F     | 370100          | 47,632.50            |
| Donatii si sponsorizari                                      | F     | <b>400000</b>   | <b>1,472,046.48</b>  |
| <b>Incasari din rambursarea imprumuturilor acordate</b>      | F     | 401500          | 1,472,046.48         |
| Sume utilizate din excedentul anului precedent pentru efectu | F     | 401501          | 1,101,513.77         |
| Sume utilizate de administratiile locale din excedentul anul | F     | 401502          | 370,532.71           |
| Sume utilizate de administratiile locale din excedentul anul | F     | <b>430000</b>   | <b>2,400.00</b>      |
| <b>Subventii de la alte administratii</b>                    | F     | 431400          | 2,400.00             |
| Subventii din bugetele locale pentru finantarea cheltuielii  | F     |                 | <b>22,895,937.53</b> |
| <b>Cheltuielile bugetelor locale</b>                         | F     | <b>660000</b>   | <b>22,895,937.53</b> |
| <b>Sanatate</b>  | F     | 660600          | 22,895,937.53        |
| Servicii medicale in unitati sanitare cu paturi              | F     | 660601          | 22,895,937.53        |
| Spitale generale   | F     | 660000          | 22,895,937.53        |
| Sanatate   | F     | <b>66000010</b> | <b>17,399,860.14</b> |
| <b>TITLUL I CHELTUIELI DE PERSONAL</b>                       | F     | 660000100101    | 9,521,588.00         |
| Salarii de baza  | F     | 660000100105    | 1,587,163.00         |
| Sporuri pentru conditii de munca                             | F     | 660000100106    | 1,801,134.00         |
| Alte sporuri   | F     | 660000100110    | 95,115.00            |
| Fond pentru posturi ocupate prin cumul                       | F     | 660000100111    | 662,856.00           |
| Fond aferent platii cu ora                                   | F     | 660000100112    | 3,651.00             |
| Indemnizatii platite unor persoane din afara unitatii        | F     | 660000100130    | 37,182.00            |
| Alte drepturi salariale in bani                              | F     | 660000100201    | 672,948.14           |
| Tichete de masa  | F     | 660000100301    | 2,112,743.00         |
| Contributii de asigurari sociale de stat                     | F     | 660000100302    | 70,139.00            |
| Contributii de asigurari de somaj                            | F     | 660000100303    | 672,593.00           |
| Contributii de asigurari sociale de sanatate                 | F     | 660000100304    | 39,442.00            |
| Contributii de asigurari pentru accidente de munca si boli p | F     | 660000100306    | 123,306.00           |
| Contributii pentru concedii si indemnizatii                  | F     | <b>66000020</b> | <b>5,242,608.39</b>  |
| <b>TITLUL II BUNURI SI SERVICII</b>                          | F     | 660000200101    | 104,889.85           |
| Furnituri de birou   | F     | 660000200102    | 67,058.46            |
| Materiale pentru curatenie                                   | F     | 660000200103    | 585,902.28           |
| Incalzit, iluminat si forta motrica                          | F     | 660000200104    | 219,489.68           |
| Apa, canal si salubritate                                    | F     | 660000200105    | 5,670.14             |
| Carburanti si lubrifianti                                    | F     | 660000200106    | 93,519.78            |
| Piese de schimb  | F     | 660000200107    | 40,330.03            |
| Transport  | F     | 660000200108    | 33,783.78            |
| Posta, telecomunicatii, radio, tv, internet                  | F     | 660000200109    | 19,916.70            |
| Materiale si prestari de servicii cu caracter functional     | F     | 660000200130    | 471,951.26           |
| Alte bunuri si servicii pentru intretinere si functionare    | F     |                 |                      |



**Contul de executie al bugetului local**

la data de: 30-SEP-16

Sursa de finantare Integral venituri proprii

**4541360 MUNICIPIUL PASCANI**

An : 2016 Trezorerie Mun. Pascani

Venturi / Cheltuieli

|  | Sursa    | Cod             | Incasari/Plati    |
|--|----------|-----------------|-------------------|
| Reparatii curente                                    | F        | 660000200200    | 58,701.71         |
| Hrana pentru oameni                                  | F        | 660000200301    | 338,337.45        |
| Medicamente  | F        | 660000200401    | 1,285,227.08      |
| Materiale sanitare                                   | F        | 660000200402    | 481,696.18        |
| Reactivi   | F        | 660000200403    | 747,109.41        |
| Dezinfectanti  | F        | 660000200404    | 35,369.57         |
| Lenjerie si accesorii de pat                         | F        | 660000200503    | 2,371.20          |
| Alte obiecte de inventar                             | F        | 660000200530    | 87,323.38         |
| Deplasari interne, detasari, transferari             | F        | 660000200601    | 3,465.00          |
| Materiale de laborator                               | F        | 660000200900    | 13,278.78         |
| Carti, publicatii si materiale documentare           | F        | 660000201100    | 2,134.30          |
| Pregatire profesionala                               | F        | 660000201300    | 10,660.00         |
| Protectia muncii                                     | F        | 660000201400    | 8,917.80          |
| Alte cheltuieli cu bunuri si servicii                | F        | 660000203030    | 525,504.57        |
| <b>TITLUL XI ALTE CHELTUIELI</b>                     | <b>F</b> | <b>66000059</b> | <b>20,568.00</b>  |
| Burse  | F        | 660000590100    | 20,568.00         |
| <b>TITLUL XIII ACTIVE NEFINANCIARE (71.01+71.02)</b> | <b>F</b> | <b>66000071</b> | <b>232,901.00</b> |
| Masini, echipamente si mijloace de transport         | F        | 660000710102    | 132,132.00        |
| Alte active fixe                                     | F        | 660000710130    | 4,316.00          |
| Reparatii capitale aferente activelor fixe           | F        | 660000710300    | 96,453.00         |

Intocmit ,

Sef serviciu ,

*Laboaru Angela*  
*Lut*

**Contul de executie al bugetului local**

la data de: 30-SEP-16

Page 1 of 2

Sursa de finantare Venituri proprii si subventii

**4541360 MUNICIPIUL PASCANI**

An : 2016 Trezorerie Mun. Pascani

Venituri / Cheltuieli

|  | Sursa | Cod          | Incasari/Plati      |
|--|-------|--------------|---------------------|
|  |       |              | <b>1,565,205.43</b> |
| <b>Veniturile bugetelor locale</b>                           |       | G            |                     |
| <b>Venituri din proprietate</b>                              | G     | 300000       | 12,581.00           |
| Venituri din concesiuni si inchirieri )                      | G     | 300500       | 12,581.00           |
| Alte venituri din concesiuni si inchirieri de catre Institut | G     | 300530       | 12,581.00           |
| <b>Venituri din prestari de servicii si alte activitati</b>  | G     | 330000       | 44,372.00           |
| Venituri din prestari de servicii                            | G     | 330800       | 41,630.00           |
| Venituri din serbari si spectacole scolare, manifestari cult | G     | 331900       | 2,742.00            |
| <b>Diverse venituri</b>                                      | G     | 360000       | 23,501.10           |
| Sume provenite din finantarea bugetara a anilor precedenti   | G     | 363200       | 1,074.00            |
| Sume provenite din finantarea bugetara a anilor precedenti,  | G     | 363203       | 1,074.00            |
| Alte venituri  | G     | 365000       | 22,427.10           |
| <b>Transferuri voluntare, altele decat subventiile</b>       | G     | 370000       | 15,004.00           |
| Donatii si sponsorizari                                      | G     | 370100       | 300.00              |
| Varsaminte din sectiunea de functionare pentru finantarea se | G     | 370300       | 11,000.00           |
| Varsaminte din sectiunea de functionare                      | G     | 370400       | 11,000.00           |
| Alte transferuri voluntare                                   | G     | 375000       | 14,704.00           |
| <b>Incasari din rambursarea imprumuturilor acordate</b>      | G     | 400000       | 44,107.33           |
| Sume utilizate din excedentul anului precedent pentru efectu | G     | 401500       | 44,107.33           |
| Sume utilizate de administratiile locale din excedentul anui | G     | 401501       | 44,107.33           |
| <b>Subventii de la alte administratii</b>                    | G     | 430000       | 1,425,640.00        |
| Subventii pentru institutii publice                          | G     | 430900       | 1,425,640.00        |
| <b>Cheltuielile bugetelor locale</b>                         | G     |              | <b>1,194,094.57</b> |
| <b>Cultura, recreere si religie</b>                          | G     | 670000       | 1,194,094.57        |
| Servicii culturale   | G     | 670300       | 648,315.82          |
| Servicii recreative si sportive                              | G     | 670500       | 545,778.75          |
| Case de cultura  | G     | 670306       | 434,534.70          |
| Alte servicii culturale                                      | G     | 670330       | 213,781.12          |
| Sport  | G     | 670501       | 545,778.75          |
| Cultura, recreere si religie                                 | G     | 670000       | 1,194,094.57        |
| <b>TITLUL I CHELTUIELI DE PERSONAL</b>                       | G     | 67000010     | 526,466.00          |
| Salarii de baza  | G     | 670000100101 | 428,674.00          |
| Alte drepturi salariale in bani                              | G     | 670000100130 | 352.00              |
| Contributii de asigurari sociale de stat                     | G     | 670000100301 | 69,527.00           |
| Contributii de asigurari de somaj                            | G     | 670000100302 | 2,188.00            |
| Contributii de asigurari sociale de sanatate                 | G     | 670000100303 | 21,944.00           |
| Contributii de asigurari pentru accidente de munca si boli p | G     | 670000100304 | 1,008.00            |
| Contributii pentru concedii si indemnizatii                  | G     | 670000100306 | 2,773.00            |
| <b>TITLUL II BUNURI SI SERVICII</b>                          | G     | 67000020     | 656,638.57          |
| Furnituri de birou   | G     | 670000200101 | 5,464.31            |
| Materiale pentru curatenie                                   | G     | 670000200102 | 11,117.43           |
| Incalzit, iluminat si forta motrica                          | G     | 670000200103 | 107,273.47          |
| Apa, canal si salubritate                                    | G     | 670000200104 | 14,765.22           |
| Carburanti si lubrifianti                                    | G     | 670000200105 | 10,837.25           |
| Posta, telecomunicatii, radio, tv, internet                  | G     | 670000200108 | 8,674.21            |

**Contul de executie al bugetului local**

la data de: 30-SEP-16

Page 2 of 2

Sursa de finantare Venituri proprii si subventii

**4541360 MUNICIPIUL PASCANI**

An : 2016 Trezorerie Mun. Pascani

Venituri / Cheltuieli

|   | Sursa    | Cod             | Incasari/Plati   |
|---|----------|-----------------|------------------|
| Materiale si prestari de servicii cu caracter functional  | G        | 670000200109    | 168,446.06       |
| Alte bunuri si servicii pentru intretinere si functionare | G        | 670000200130    | 49,589.87        |
| Reparatii curente   | G        | 670000200200    | 2,164.89         |
| Hrana pentru oameni                                       | G        | 670000200301    | 16,889.05        |
| Medicamente   | G        | 670000200401    | 498.00           |
| Materiale sanitare  | G        | 670000200402    | 118.75           |
| Alte obiecte de inventar                                  | G        | 670000200530    | 25,622.61        |
| Deplasari interne, detasari, transferari                  | G        | 670000200601    | 3,366.00         |
| Carti, publicatii si materiale documentare                | G        | 670000201100    | 4,929.04         |
| Pregatire profesionala                                    | G        | 670000201300    | 165.00           |
| Protectia muncii  | G        | 670000201400    | 4,468.24         |
| Alte cheltuieli cu bunuri si servicii                     | G        | 670000203030    | 222,449.17       |
| <b>TITLUL XIII ACTIVE NEFINANCIARE (71.01+71.02)</b>      | <b>G</b> | <b>67000071</b> | <b>10,990.00</b> |
| Masini, echipamente si mijloace de transport              | G        | 670000710102    | 10,990.00        |

Intocmit ,

Sef serviciu ,

Laboaru Angelica

*(Signature)*

**Contul de executie al bugetului local-dezvoltare**

la data de: 30-SEP-16

Sursa de finantare Venituri proprii si subventii

**4541360 MUNICIPIUL PASCANI**

An : 2016 Trezorerie Mun. Pascani

Venituri / Cheltuieli

Veniturile bugetelor locale

Transferuri voluntare, altele decat subventiile

Varsaminte din sectiunea de functionare

Cheltuielile bugetelor locale

Cultura, recreere si religie

Servicii recreative si sportive

Sport

Cultura, recreere si religie

**TITLUL XIII ACTIVE NEFINANCIARE (71.01+71.02)**

Masini, echipamente si mijloace de transport

Sursa Cod

G

G 370000

G 370400

G

G 670000

G 670500

G 670501

G 670000

G 67000071

G 670000710102

Incasari/Plati

11,000.00

11,000.00

11,000.00

10,990.00

10,990.00

10,990.00

10,990.00

10,990.00

10,990.00

10,990.00

Sef serviciu ,

Intocmit ,

*Laboaru Angelica*

## MUNICIPIUL PASCANI

Nr : 2007/125.10.2016

### - EXPUNERE DE MOTIVE -


#### **la Proiectul de hotarâre privind aprobarea contului de executie a bugetului de venituri si cheltuieli a municipiului Pascani pentru trim. al III-lea al anului 2016**


Avand in vedere prevederile din:

- Legea nr. 273/2006 privind finanțele publice locale, republicata, cu modificările și completările ulterioare;
- Legea nr. 215/2001 privind administratia publica locala, republicata, cu modificarile si completarile ulterioare;
- O.U.G. nr. 63/2010 pentru modificarea și completarea Legii nr. 273/2006 privind finanțele publice locale, precum și pentru stabilirea unor măsuri financiare, cu modificările și completările ulterioare;
- Legea nr. 339/2015 a bugetului de stat pe anul 2016;
- Legea nr. 227/2015 privind Codul fiscal, cu modificările si completările ulterioare;
- H.C.L. nr. 186/2015 privind aprobarea impozitelor și taxelor locale în municipiul Pașcani pentru anul 2016;

Conform art. 49 alin. 12 si 13 din Legea 273/2006 privind finantele publice locale cu modificarile si completarile ulterioare, care precizeaza faptul ca in lunile aprilie, iulie si octombrie, pentu trimestrul expirat, si cel tarziu in decembrie pentru trimestrul al IV-lea, ordonatorii principali de credite au obligatia de a prezenta in sedinta publica, spre analiza si aprobare de catre autoritatiile deliberative, executia bugetelor intocmite pe cele doua sectiuni, cu scopul de a redimensiona cheltuielile in raport cu gradul de colectare a veniturilor, prin rectificare bugetara locala, astfel incat la sfarsitul anului sa nu se inregistreze plati restante iar diferenta dintre suma veniturilor incasate si excedentul anului anterior utilizat pentu finantarea exercitiului bugetar curent, pe de o parte, si suma platilor efectuate si a platilor restante, pe de alta parte sa fie mai mare decat zero.

Fata de cele prezentate mai sus supun spre aprobare Consiliului Local al municipiului Pascani Proiectul de Hotarare privind aprobarea Contului de executie al bugetului local de venituri si cheltuieli **pentru trim. al III-lea al anului 2016**





## REFERAT DE SPECIALITATE

### la Proiectul de hotărâre privind aprobarea contului de execuție a bugetului de venituri și cheltuieli a municipiului Pașcani pentru trim. al III-lea al anului 2016

#### Având în vedere prevederile din:

1. - Legea nr. 273/2006 privind finanțele publice locale, republicată, cu modificările și completările ulterioare;
2. - Legea nr. 215/2001 privind administrația publică locală, republicată, cu modificările și completările ulterioare;
3. - O.U.G. nr. 63/2010 pentru modificarea și completarea Legii nr. 273/2006 privind finanțele publice locale, precum și pentru stabilirea unor măsuri financiare, cu modificările și completările ulterioare;
4. - Legea nr. 339/2015 a bugetului de stat pe anul 2016;
5. - Legea nr. 227/2015 privind Codul fiscal, cu modificările și completările ulterioare;
6. - H.C.L. nr. 186/2015 privind aprobarea impozitelor și taxelor locale în municipiul Pașcani pentru anul 2016;

Conform art. 49 alin. 12 și 13 din Legea 273/2006 privind finanțele publice locale cu modificările și completările ulterioare, în lunile aprilie, iulie și octombrie, pentru trimestrul expirat, și cel târziu în decembrie pentru trimestrul al IV-lea, ordonatorii principali de credite au obligația de a prezenta în ședința publică, spre analiză și aprobare de către autoritățile deliberative, execuția bugetelor întocmite pe cele două secțiuni, cu scopul de a redimensiona cheltuielile în raport cu gradul de colectare a veniturilor, prin rectificarea bugetară locală, astfel încât la sfârșitul anului să nu se înregistreze plăți restante iar diferența dintre suma veniturilor încasate și excedentul anului anterior utilizat pentru finanțarea exercitiului bugetar curent, pe de o parte, și suma plăților efectuate și a plăților restante, pe de alta parte să fie mai mare decât zero.

Operațiunile economice, de evidență a veniturilor, de evidență contabilă a cheltuielilor se desfășoară în cadrul serviciilor de specialitate ale Direcției economice. Operațiunile se evidențiază cronologic și sistematic în baza documentelor justificative.

Contabilitatea instituției se ține în partidă dublă și urmărește să asigure informații ordonatorului de credite cu privire la execuția bugetelor de venituri și cheltuieli, patrimoniului, cât și informații privind performanțele financiare și fluxurile de trezorerie.

Contabilitatea analitică este organizată conform normelor contabile, întocmindu-se balanță analitică pentru conturile de furnizori, creanțe, clienți, debitori, materiale.

Legea contabilității nr. 82/1991, republicată cu modificările și completările ulterioare și instrucțiunile și normele de închidere a situațiilor financiare pentru instituțiile publice.

Veniturile bugetului local realizate în primele trei trimestre ale anului 2016, conform execuției bugetului local de venituri și cheltuieli, sunt în sumă de 54.285.502,51 lei fapt pentru care, conturile de execuție ale bugetelor întocmite pe cele două secțiuni se prezintă astfel:

- veniturile secțiunii de funcționare sunt în sumă de 45.021.145,28 lei;
- veniturile secțiunii de dezvoltare sunt în sumă de 9.264.357,23 lei;

Potrivit prevederilor Bugetului Local al Municipiului Pâncani pentru trim.al III-lea al anului fiscal 2016, realizarea veniturilor se prezinta dupa cum urmeaza:

mii lei

| DENUMIREA INDICATORILOR   | Cod indicator | PROGRAM 2016 | PROGRAM 9 LUNI | REALIZAT 9 LUNI | REALIZAT DIN PLAN 9 LUNI % | REALIZAT DIN TOTAL BUGET % |
|---|---------------|--------------|----------------|-----------------|----------------------------|----------------------------|
| TOTAL VENITURI (cod 00.02+00.15+00.16+00.17+46.02)                            | 00.01         | 62.100,73    | 48.837,46      | 54.285,50       | 109%                       | 87%                        |
| VENITURI PROPRII (cod 00.02-11.02-37.02+00.15+00.16)                          | 48.02         | 26.829,44    | 21.664,97      | 26.567,87       | 123%                       | 84%                        |
| VENITURI CURENTE (cod 00.03+00.12)  | 00.02         | 68.396,86    | 46.937,38      | 44.943,65       | 86%                        | 77%                        |
| A. VENITURI FISCALE (cod 00.04+00.09+00.10+00.11)                             | 00.03         | 64.796,06    | 43.174,99      | 42.030,75       | 87%                        | 77%                        |
| A1. IMPOZIT PE VENIT, PROFIT SI CASTIGURI DIN CAPITAL (cod 00.06+00.08+00.07) | 00.04         | 14.764,07    | 11.427,40      | 11.273,21       | 99%                        | 78%                        |

Indicatorii de sinteza privind realizarea veniturilor pentru primele trei trimestre ale anului 2016, se prezinta dupa cum urmeaza:

| Indicatori de sinteza                      | Veniturile<br>formula de calcul          | Sume<br>- mii lei - | Procent de<br>realizare% |
|--|--|---------------------|--------------------------|
| 0  | 1  | 2                   | 3                        |
| Gradul de realizare al veniturilor         | Venituri totale incasate                 | 54.285,50           | 87%                      |
|  | Venituri totale programate               | 62.100,73           |                          |
| Gradul de realizare al veniturilor proprii | Venituri proprii incasate                | 26.567,87           | 99%                      |
|  | Venituri proprii programate              | 26.829,44           |                          |
| Gradul de finantare din venituri proprii   | Venituri proprii incasate                | 26.567,87           | 42,78%                   |
|  | Venituri totale programate               | 62.100,73           |                          |
| Gradul de autofinantare                    | Venituri proprii incasate(exclusiv cote) | 26.567,87           | 48,94%                   |
|  | Venituri totale incasate                 | 54.285,50           |                          |

In *Anexa I* la prezentul raport se prezinta detaliat modul de realizare a veniturilor pentru trim al III -lea al anului 2016.

Executia cheltuielilor de functionare pentru trim. al III - lea al anului 2016 este in suma de 40.412.267,37 lei inregistrand un excedent pe sectiunea de functionare de 4.608.877,91 lei.

Executia cheltuielilor de dezvoltare este in suma de 1.455.288,69 lei rezultand un excedent pe sectiunea de dezvoltare de 7.809.068,54 lei.

Indicatorii de sinteza privind realizarea cheltuielilor pentru pentru trim. al III -lea al anul 2016, se prezinta dupa cum urmeaza:

| Indicatori de sinteza             | Cheltuieli<br>formula de calcul         | Sume<br>- mii lei - | Procent de<br>realizare% |
|-----------------------------------|---|---------------------|--------------------------|
| 0                                 | 1                                       | 2                   | 3                        |
| Ponderea sectiunii de functionare | Plati aferente sectiunii de functionare | 40.412,27           | 96,52%                   |
|                                   | Total plati                             | 41.867,56           |                          |
| Ponderea sectiunii de dezvoltare  | Plati aferente sectiunii de dezvoltare  | 1.455,29            | 3,48%                    |
|                                   | Total plati                             | 41.867,56           |                          |

Pentru primele trei trimestre ale anului 2016 cheltuielile prevazute a se efectua si cele efectiv realizate pentru fiecare din structurile UATM Pascani, se prezinta in cele ce urmeaza:

- lei -

| Specificatii   | Prevederi bugetare<br>trim I+trim II+<br>trim III | Plati efectuate<br>trim I+trim II+<br>trim III | Disponibil ramas    | Procent de realizare<br>% |
|--|---|--|---------------------|---------------------------|
| <b>AUTORITATI PUBLICE SI ACTIUNI EXTERNE – cont 51.02</b>            |   |  |                     |                           |
| Salarii  | 2.790.000,00                                      | 2.436.691,00                                   | 353.309,00          | 87,34                     |
| Bunuri si servicii   | 1.658.600,00                                      | 672.104,74                                     | 986.495,26          | 40,52                     |
| Investitii   | 836.700,00  | 265.000,22                                     | 571.699,78          | 31,67                     |
| Rata imprumut  | 27.480,00   | 27.480,00                                      | 0,00                | 100,00                    |
| <b>Total</b>   | <b>5.312.780,00</b>                               | <b>3.401.275,96</b>                            | <b>1.911.504,04</b> | <b>64,02</b>              |
| <b>SERVICII PUBLICE COMUNITARE DE EVIDENTA A PERSOANELOR - 54.02</b> |   |  |                     |                           |
| Salarii  | 233.000,00  | 198.944,00                                     | 34.056,00           | 85,38                     |
| Bunuri si servicii   | 53.000,00   | 18.251,33                                      | 34.748,67           | 34,44                     |
| Rata imprumut  | 400,00  | 400,00   | 0,00                | 100,00                    |
| <b>Total</b>   | <b>286.400,00</b>                                 | <b>217.595,33</b>                              | <b>68.804,67</b>    | <b>75,98</b>              |
| <b>DOBANZI – 55.02</b>   |   |  |                     |                           |
| <b>Total</b>   | <b>570.000,00</b>                                 | <b>412.982,74</b>                              | <b>157.017,26</b>   | <b>72,45</b>              |
| <b>ORDINE PUBLICA SI SIGURANTA NATIONALA – cont 61.02</b>            |   |  |                     |                           |
| Salarii  | 860.000,00  | 734.174,00                                     | 125.826,00          | 87,01                     |
| Bunuri si servicii   | 116.500,00  | 74.828,07                                      | 41.671,93           | 64,23                     |
| <b>Total</b>   | <b>976.500,00</b>                                 | <b>809.002,07</b>                              | <b>167.497,93</b>   | <b>82,85</b>              |
| <b>INVATAMANT – 65.02</b>  |   |  |                     |                           |
| Salarii  | 18.747.000,00                                     | 17.609.162,00                                  | 1.137.838,00        | 93,93                     |
| Bunuri si servicii   | 2.835.630,00                                      | 2.420.174,38                                   | 415.455,62          | 85,35                     |
| Asistenta sociala  | 188.140,00  | 14.600,01                                      | 173.539,99          | 7,76                      |
| Burse  | 108.000,00  | 105.672,00                                     | 2.328,00            | 97,84                     |
| Investitii   | 210.000,00  | 39.838,74                                      | 170.161,26          | 18,97                     |
| <b>Total</b>   | <b>22.088.770,00</b>                              | <b>20.189.447,13</b>                           | <b>1.899.322,87</b> | <b>91,4</b>               |
| <b>SANATATE – 66.02 – SPITAL</b>                                     |   |  |                     |                           |
| Transferuri  | 934.000,00  | 2.400,00                                       | 931.600,00          | 0,26                      |
| <b>Total</b>   | <b>934.000,00</b>                                 | <b>2.400,00</b>                                | <b>931.600,00</b>   | <b>0,26</b>               |
| <b>SANATATE – 66.02 – CABINETE MEDICALE SCOLARE</b>                  |   |  |                     |                           |
| Salarii  | 222.900,00  | 207.482,00                                     | 15.418,00           | 93,08                     |
| Materiale  | 10.600,00   | 1.274,93                                       | 9.325,07            | 12,03                     |
| <b>Total</b>   | <b>233.500,00</b>                                 | <b>208.756,93</b>                              | <b>24.743,07</b>    | <b>89,40</b>              |



**CULTURA , RECREERE SI RELIGIE – 67.02 – TRANSFERURI**

|  |                      |                      |                      |               |
|--|----------------------|----------------------|----------------------|---------------|
| <b>Total transferuri</b>   | <b>1.425.640,00</b>  | <b>1.425.640,00</b>  | <b>0,00</b>          | <b>100,00</b> |
| <b>CULTURA , RECREERE SI RELIGIE – 67.02</b>                                 |                      |                      |                      |               |
| Salarii  | 55.500,00            | 31.068,00            | 24.432,00            | 55,98         |
| Materiale  | 517.570,00           | 427.897,80           | 89.672,20            | 82,67         |
| Investitii   | 1.139.000,00         | 193.315,14           | 945.684,86           | 16,97         |
| Alte cheltuieli  | 400.000,00           | 390.506,00           | 9.494,00             | 97,63         |
| <b>Total</b>   | <b>2.112.070,00</b>  | <b>1.042.786,94</b>  | <b>1.069.283,06</b>  | <b>49,37</b>  |
| <b>ASISTENTA SOCIALA – 68.02</b>   |                      |                      |                      |               |
| Salarii  | 1.381.530,00         | 1.273.874,00         | 107.656,00           | 92,21         |
| Materiale  | 497.590,00           | 466.165,58           | 31.424,42            | 93,68         |
| Ajutoare sociale   | 1.447.500,00         | 1.361.994,22         | 85.505,78            | 94,09         |
| <b>Total</b>   | <b>3.326.620,00</b>  | <b>3.102.033,80</b>  | <b>224.586,20</b>    | <b>93,25</b>  |
| <b>LOCUINTE , SERVICII SI DEZVOLTARE PUBLICA – 70.02 GOSPODARIE COMUNALA</b> |                      |                      |                      |               |
| Salarii  | 876.000,00           | 835.149,00           | 40.851,00            | 95,34         |
| Materiale  | 3.377.610,00         | 2.398.823,03         | 978.786,97           | 71,02         |
| Rate credit BEI  | 1.975.290,00         | 1.447.335,57         | 527.954,43           | 73,27         |
| Investitii   | 1.717.470,00         | 150.161,22           | 1.567.308,78         | 8,74          |
| <b>Total</b>   | <b>7.946.370,00</b>  | <b>4.831.468,82</b>  | <b>3.114.901,18</b>  | <b>60,80</b>  |
| <b>SERVICII DE SALUBRITATE – 74.02</b>                                       |                      |                      |                      |               |
| Bunuri si servicii   | 957.990,00           | 947.936,08           | 10.053,92            | <b>98,95</b>  |
| Majorare capital social  | 90,00                | 80,55                | 9,45                 | 89,5          |
| <b>Total</b>   | <b>958.080,00</b>    | <b>948.016,63</b>    | <b>10.063,37</b>     | <b>98,95</b>  |
| <b>COMBUSTIBIL SI ENERGIE – 81.02 – SUBVENTIE RAGCL</b>                      |                      |                      |                      |               |
| Subventie ET   | 1.600.000,00         | 1.599.982,29         | 17,71                | 99,99         |
| <b>Total</b>   | <b>1.600.000,00</b>  | <b>1.599.982,29</b>  | <b>17,71</b>         | <b>99,99</b>  |
| <b>Agricultura, silvicultura, piscicultura- 83,02</b>                        |                      |                      |                      |               |
| <b>Total</b>   | <b>152.000,00</b>    | <b>151.996,00</b>    | <b>3,20</b>          | <b>100</b>    |
| <b>TRANSPORTURI – 84.02</b>  |                      |                      |                      |               |
| Salarii  | 255.200,00           | 238.894,00           | 16.306,00            | 93,61         |
| Bunuri si servicii   | 2.709.000,00         | 2.093.587,81         | 615.412,19           | 77,28         |
| Investitii   | 4.045.400,00         | 804.492,82           | 3.240.907,18         | 19,89         |
| Rambusare rate credite   | 314.800,00           | 314.795,99           | 4,01                 | 100           |
| <b>Total</b>   | <b>7.324.400,00</b>  | <b>3.451.770,62</b>  | <b>3.872.629,38</b>  | <b>47,13</b>  |
| <b>TOTAL GENERAL CHELTUIELI</b>  | <b>55.319.530,00</b> | <b>41.867.556,06</b> | <b>13.451.973,94</b> | <b>75,68</b>  |

**II. Contul de executie aferent bugetului activitatilor finantate integral din venituri proprii –  
Trim al III-lea an 2016 (Sursa E)**

|  |   |                         |
|--|---|-------------------------|
| <b>Total venituri , din care</b>                                   | - | <b>1.553.167,11 lei</b> |
| Venituri din concesiuni si inchirieri                              | - | 865.011,98 lei          |
| Venituri din utilizarea pasunilor                                  | - | 27.570,94 lei           |
| Venituri din prestari servicii si alte activitati – contrib. Elevi | - | 588.376,42 lei          |
| Donatii si sponsorizari  | - | 34.400,00 lei           |
| Sume utilizate din excedentul anului precedent                     | - | 26.865,77 lei           |
| Alte venituri  | - | 10.942 ,00 lei          |
| <b>Total Cheltuieli, din care</b>                                  | - | <b>872.739,24 lei</b>   |
| Cheltuieli bugetare Invatamant                                     | - | 525.190,51 lei          |
| Cheltuieli Asigurari si asistenta sociala – Cresa                  | - | 31.113,49 lei           |
| Cheltuieli Administratia pietelor                                  | - | 316.435,24 lei          |
| <b>Disponibil ramas</b>  | - | <b>680.427,87 lei</b>   |

**III. Contul de executie aferent bugetului “Integral din venituri proprii”-  
Sanatate – Trim al III -lea an 2016 (Sursa F)**

|  |   |                          |
|--|---|--------------------------|
| <b>Total venituri, din care</b>                              | - | <b>24.843.012,86 lei</b> |
| Venituri din prestari servicii                               | - | 293.735,84 lei           |
| Venituri din contracte cu casele de asigurari                | - | 20.491.290,20 lei        |
| Venituri din contractele cu casa de sanatate                 | - | 1.929.931,00 lei         |
| Venituri din contractele cu directiile de sanatate           | - | 605.976,84 lei           |
| Sume utilizate din excedentul anului precedent               | - | 1.101.513,77 lei         |
| Donatii si sponsorizari                                      | - | 47.632,50 lei            |
| Subventii buget local pentru finantare cheltuieli de capital | - | 2.400,00 lei             |
| Sume din excedentul anului precedent                         | - | 370.532,71 lei           |
| <b>Total Cheltuieli, din care:</b>                           | - | <b>22.895.937,53 lei</b> |
| Cheltuieli de personal                                       | - | 17.399.860,14 lei        |
| Bunuri si servicii   | - | 5.242.608,39 lei         |
| Alte cheltuieli  | - | 20.568,00 lei            |
| Cheltuieli de capital (dotari)                               | - | 232.901,00 lei           |
| <b>Disponibil ramas</b>                                      | - | <b>1.947.075,33 lei</b>  |

**IV. Contul de executie aferent bugetului “Venituri proprii si subventii”-  
Sport – Trim al III-lea an 2016 (Sursa G)**

|                                       |   |                         |
|---------------------------------------|---|-------------------------|
| <b>Total venituri, din care</b>       | - | <b>1.565.205,43 lei</b> |
| Venituri din concesiuni si inchirieri | - | 12.581,00 lei           |
| Venituri din prestari servicii        | - | 44.372,00 lei           |
| Diverse venituri                      | - | 23.501,10 lei           |
| Subventii de la administratie         | - | 1.425.640,00 lei        |

|  |               |
|--|---------------|
| Sume utilizate din excedent                    | 44.107,33 lei |
| Transferuri voluntare altele decat subventiile | 15.004,00 lei |

|                                    |   |                         |
|------------------------------------|---|-------------------------|
| <b>Total Cheltuieli, din care:</b> | - | <b>1.194.094,57 lei</b> |
| Cheltuieli de personal             | - | 526.466,00 lei          |
| Bunuri si servicii                 | - | 656.638,57 lei          |
| Active nefinanciare                | - | 10.990,00 lei           |
| <b>Disponibil ramas</b>            | - | <b>371.110,86 lei</b>   |

Caracteristica de baza a contului de executie este aceea ca oglindeste realizarile, dimensiunea efectiva a activitatii economice si sociale consumatoare de resurse si producatoare de rezultate. Daca bugetul de venituri si cheltuieli este un document previzional, care estimeaza marimea indicatorilor, contul de executie prezinta gradul de indeplinire a ceea ce institutia si-a propus si cuprinde toate operatiile efectuate de institutie in anul bugetar in legatura cu incasarile si platile efectuate, in structura in care a fost aprobat bugetul.

In consecinta, supunem analizei *Proiectul de hotarâre privind aprobarea contului de executie a bugetului municipiului Pascani pentru trim. al III-lea al anului 2016*, apreciind ca proiectul de hotarare indeplineste conditiile legale pentru a fi aprobat.

DIRECTIA ECONOMICA



DIRECTOR EXECUTIV,  
EC. LABONȚU ANGELICA

ȘEF SERVICIU TAXE ȘI IMPOZITE LOCALE  
BUTNARIU GEORGIANA

Compartimentul Contencios si Juridic,  
Cons. Juridic Apostol Paul