


HOTĂRÂREA
nr. din 2014



**privind aprobarea Bugetului local de venituri si cheltuieli si a
Programului obiectivelor de investitii, cu finantare de la bugetul local si
alte surse de finantare al Municipiului Pascani
pe anul 2014**

Consiliul Local al Municipiului Pascani,

Avand in vedere prevederile art. 36 alin. (2) lit.(d), art. 63 alin. (1) lit. c),
precum și ale art. 115 alin. (1) lit. b), alin. (3), (5) și (6) din Legea administrației
publice locale nr. 215/2001, republicată, cu modificari si completari.

a) Avand in vedere:

- Legea nr. 356/2013 a bugetului de stat pe anul 2014;
- Legii nr. 273/2006 privind finanțele publice locale, cu modificările și completările ulterioare;
- O.U.G. nr. 63/2010 pentru modificarea și completarea Legii nr. 273/2006 privind finanțele publice locale, precum și pentru stabilirea unor măsuri financiare, cu modificările și completările ulterioare;
- Legea nr. 571/2003 privind Codul fiscal, cu modificările si completările ulterioare;
- Legea 352/2006 pentru completarea O.G. nr.2/2001 privind regimul juridic al contravențiilor, cu modificările și completările ulterioare;
- Legea nr.117/1999 privind taxele extrajudiciare de timbru, cu modificările și completările ulterioare;
- Legea 76/2009 pentru aprobarea O.U.G. nr. 75/2008 privind stabilirea unor măsuri pentru soluționarea unor aspecte financiare în sistemul justiției;
- H.G. 44/2004 pentru aprobarea Normelor metodologice de aplicare a Legii 571/2003 privind Codul fiscal, cu modificările și completările ulterioare ;
- H.C.L. nr. 177/2013 pentru aprobarea impozitelor și taxelor locale în municipiul Pașcani pentru anul 2014
- Adresa nr. 8244/24.12.2013 a Direcției Generale Regionale a Finanțelor Publice Iași și adresa nr. 312/10.01.2014 a Consiliului Județean Iași privind veniturile din cotele și sumele defalcate din impozitul pe venit în anul 2014;;
- Adresa nr. 663/14.01.2014 a Direcției Generale Regionale a Finanțelor Publice Iași, privind sumele defalcate din taxa pe valoarea adăugată în anul 2014

- Adresa nr. 1563/22.01.2014 emisa de Direcția Generala Regionala a Finanțelor Publice Iași, privind repartizarea nivelului maxim al cheltuielilor de personal în anul 2014
În temeiul art. 36, alin. 4. lit. a) din Legea 215/2001 privind administrația publică locală republicată cu modificările și completările ulterioare.

b) *Luând act de:*

- expunerea de motive a Primarului municipiului Pascani, în calitate de ordonator principal de credite și inițiator al proiectului de hotărâre, înregistrată sub nr 1784/23.01.2014

- în baza raportului de specialitate nr. 1784/23.01.2014, întocmit de către Direcția Economică prin Serviciul Buget, Financiar, Contabilitate și Serviciul Impozite și taxe Locale din cadrul aparatului de specialitate al Primarului municipiului Pascani;

c) *Având în vedere:*

- Avizul Comisiei de prognoze economico sociale, buget, finanțe, industrie, agricultură, silvicultură, prestări servicii, comerț și IMM-uri, programe europene, atragere de fonduri structurale și relații externe, înregistrat sub nr./....01.2014;
- Avizul Comisiei juridice, ordine publică, drepturile omului și libertăți cetățenești, înregistrat sub nr./....01.2014;
- Avizul Comisiei de organizare și dezvoltare urbanistică, realizarea lucrărilor publice, conservarea monumentelor istorice, protecția mediului, ecologie, patrimoniu și administrație publică, înregistrat sub nr......./.....01.2014;
- Avizul Comisiei pentru învățământ și activități științifice, cultură, culte, tineret, sport și turism, sănătate, muncă, protecție socială și combaterea sărăciei, înregistrat sub nr./.....01.2014;

În temeiul art. 45 alin. (1) din Legea nr.215/2001, privind administrația publică locală, republicată, cu modificările și completările ulterioare;

HOTĂRĂȘTE:

Art.1. Se aprobă Bugetul local de venituri și cheltuieli și lista de investiții aferentă pentru anul 2014, conform anexelor 1,1.1,1.2,1.3, parti integrante din prezenta hotărâre:

ANEXA NR. 1

- 1) VENITURI TOTAL – 62.014,94 mii lei
- 2) CHELTUIELI TOTAL – 65.231,94 mii lei din care:
 - PLATI RESTANTE – 215,84 mii lei
 - DEFICIT – 3.217 mii lei

ANEXA NR. 1.1 SECȚIUNEA DE FUNCȚIONARE

- a)VENITURI – 47.696,94 mii lei
- b)CHELTUIELI – 47.696,94 mii lei din care:
 - PLATI RESTANTE – 215,84 mii lei

ANEXA NR. 1.2 SECTIUNEA DE DEZVOLTARE

- a) VENITURI – 14.318,00 mii lei
- b) CHELTUIELI – 17.535,00 mii lei, din care:
 - PLATI RESTANTE – 0,00 mii lei
- c) DEFICIT – 3.217 mii lei

ANEXA NR. 1.3 PROIECTE CU FINANTARE DIN FONDURI EXTERNE NERAMBURSABILE POSTADERARE:

- Programe din Fondul European de Dezvoltare Regionala (FEDR)
- a) VENITURI – 10.000 mii lei
- b) CHELTUIELI – 10.920 mii lei, din care:
 - PLATI RESTANTE – 0 mii lei
- c) DEFICIT – 920 mii lei

ANEXA NR.2 Programul obiectivelor de investitii, cu finantare de la bugetul local si alte surse de finantare pe anul 2014

Art. 2. Se aproba numarul de personal permanent si temporar si fondul de salarii aferent Municipiului Pascani, pentru anul 2014, precizat conform Anexei nr. 3, parte integranta din prezenta hotarare.

Art.3 Se aproba utilizarea excedentului anului 2013 al bugetului local in suma de 3.217 mii lei ca sursa de finantare a cheltuielilor *Sectiunii Dezvoltare*.

Art. 4. Raspunde cu ducerea la indeplinire a prevederilor prezentei hotarari Primarul municipiului Pascani, in calitate de ordonator principal de credite, Directia Economica din cadrul aparatului de specialitate al Primarului, Serviciul Taxe si Impozite locale, Compartimentul Tehnic-Investitii si Compartimentul Resurse Umane

Art. 5. - Serviciul Administratie va comunica prezenta hotărâre catre:

- Institutiei Prefectului județului Iasi
- Primarului Municipiului Pascani
- Directiei economice
- Serviciului impozite si taxe locale
- Compartimentului Tehnic-Investitii
- Compartimentului Resurse Umane
- Compartimentul Achizitii Publice
- Mass-media

Inițiatorul Proiectului de Hotarare
Primar,
ing. Pantazi Dumitru



PREȘEDINTE DE ȘEDINȚĂ
Consilier,

CONTRASEMNEAZĂ
SECRETAR,

MIRCEA ZUZAN

BUGETUL LOCAL DE VENITURI SI CHELTUIELI AL MUNICIPIULUI PASCANI PENTRU ANUL 2014

MUNICIPIUL PASCANI

4541360

DENUMIREA INDICATORILOR	Cod rand	Cod indicator	Program	Din care credite bugetare destinate stingerii platilor restante	Trim I	Trim II	Trim III	Trim IV	Estimari			
									2014	2016	2017	
SECTIUNEA DE FUNCTIONARE + SECTIUNEA DE DEZVOLTARE												
TOTAL VENITURI												
VENITURI PROPRII												
I. VENITURI CURENTE												
A. VENITURI FISCALE												
A1. IMPOZIT PE VENIT, PROFIT SI CASTIGURI DIN CAPITAL												
A12. IMPOZIT PE VENIT, PROFIT, SI CASTIGURI DIN CAPITAL DE LA PERSOANE FIZICE												
Impozit pe venit	1	00.01	62.014,94		17.352,89	15.015,60	14.281,22	15.365,23	58.284,60	53.943,64	56.716,37	
Impozitul pe veniturile din transferul proprietatilor imobiliare din patrimoniul personal	2	48.02	24.249,00		8.217,25	5.589,40	5.125,50	5.346,85	24.454,00	25.408,00	26.424,00	
Cote si sume defalcate din impozitul pe venit	3	00.02	51.999,94		15.502,29	13.389,20	11.277,22	11.861,23	52.269,60	53.928,64	56.701,37	
Cote defalcate din impozitul pe venit	4	00.03	48.326,94		14.342,74	12.563,75	10.276,72	11.143,73	48.416,60	49.885,64	52.459,37	
Sume alocate de la consiliul judetean pentru echilibrarea bugetelor locale	5	00.04	13.055,00		3.707,00	2.942,00	2.891,00	3.515,00	12.710,00	13.086,00	13.495,00	
Impozit pe venit	6	00.06	13.055,00		3.707,00	2.942,00	2.891,00	3.515,00	12.710,00	13.086,00	13.495,00	
Impozitul pe veniturile din transferul proprietatilor imobiliare din patrimoniul personal	7	03.02	247,00		47,00	68,00	60,00	72,00	259,00	271,00	284,00	
Cote si sume defalcate din impozitul pe venit	8	03.02.18	247,00		47,00	68,00	60,00	72,00	259,00	271,00	284,00	
Cote defalcate din impozitul pe venit	9	04.02	12.808,00		3.660,00	2.874,00	2.831,00	3.443,00	12.451,00	12.815,00	13.211,00	
Sume alocate de la consiliul judetean pentru echilibrarea bugetelor locale	10	04.02.01	11.870,00		3.425,00	2.639,00	2.597,00	3.209,00	12.020,00	12.370,00	12.745,00	
A3. IMPOZITE SI TAXE PE PROPRIETATE	11	04.02.04	938,00		235,00	235,00	234,00	234,00	431,00	445,00	466,00	
Impozite si taxe pe proprietate	12	00.09	5.945,00		2.610,00	1.513,00	1.002,00	820,00	6.239,00	6.547,00	6.871,00	
Impozit pe cladiri	13	07.02	5.945,00		2.610,00	1.513,00	1.002,00	820,00	6.239,00	6.547,00	6.871,00	
Impozit pe cladiri - PF	14	07.02.01	3.911,00		1.672,00	1.067,00	620,00	552,00	4.106,00	4.310,00	4.524,00	
Impozit pe cladiri - PJ	15	07.02.01.01	1.480,00		891,00	177,00	211,00	201,00	1.554,00	1.631,00	1.712,00	
Impozit pe terenuri - PF	16	07.02.01.02	2.431,00		781,00	890,00	409,00	351,00	2.552,00	2.679,00	2.812,00	
Impozit pe terenuri - PJ	17	07.02.02	1.581,00		792,00	320,00	290,00	179,00	1.656,00	1.739,00	1.825,00	
Impozit pe terenuri extravilane	18	07.02.02.01	738,00		410,00	106,00	126,00	97,00	774,00	812,00	852,00	
Impozit pe terenuri - PJ	19	07.02.02.02	587,00		220,00	182,00	137,00	48,00	616,00	646,00	676,00	
Impozit pe terenurile extravilane	20	07.02.02.03	256,00		162,00	32,00	28,00	34,00	268,00	281,00	295,00	
Impozit pe terenuri - PJ	21	07.02.03	453,00		146,00	126,00	92,00	89,00	475,00	498,00	522,00	
Impozit pe terenuri - PJ	22	00.10	29.319,94		8.024,24	8.107,25	6.382,22	6.806,23	29.460,60	30.245,64	32.086,37	
Impozit pe terenuri - PJ	23	11.02	27.750,94		7.285,04	7.799,80	6.151,72	6.514,38	27.815,60	28.520,64	30.277,37	
Impozit pe terenuri - PJ	24	11.02.02	26.135,94		6.882,04	7.395,80	5.746,72	6.111,38	27.529,60	28.222,64	29.970,37	

DENUMIREA INDICATORILOR	Cod rand	Cod indicator	Program	Din care credite bugetare destinate stingherii platilor restante	Trim I	Trim II	Trim III	Trim IV	Estiman		
									2015	2016	2017
Sume defalcate din TVA pt echilibrarea bugetelor locale	25	11.02.06	1.615,00		403,00	404,00	405,00	403,00	286,00	298,00	307,00
Alte impozite si taxe generale pe bunuri si servicii	26	12.02	8,00		1,00	1,20	1,20	4,60	8,00	8,00	8,00
Taxe hoteliere	27	12.02.07	8,00		1,00	1,20	1,20	4,60	8,00	8,00	8,00
Taxe pe servicii specifice	28	15.02	1,00		0,20	0,25	0,30	0,25	1,00	1,00	1,00
Impozit pe spectacole	29	15.02.01	1,00		0,20	0,25	0,30	0,25	1,00	1,00	1,00
Taxe pe utilizarea bunurilor, autorizarea utilizarii bunurilor sau pe desfasurarea de activitati	30	16.02	1.560,00		738,00	306,00	229,00	287,00	1.636,00	1.716,00	1.800,00
Taxa asupra mijloacelor de transport	31	16.02.02	1.487,00		708,00	286,00	216,00	277,00	1.560,00	1.637,00	1.718,00
Taxa asupra mijloacelor de transport - PF	32	16.02.02.01	929,00		504,00	121,00	147,00	157,00	975,00	1.023,00	1.074,00
Taxa asupra mijloacelor de transport - PJ	33	16.02.02.02	558,00		204,00	165,00	69,00	120,00	585,00	614,00	644,00
Taxe si tarife pentru eliberarea de licente si autorizatii de functionare	34	16.02.03	73,00		30,00	20,00	13,00	10,00	76,00	79,00	82,00
A6. ALTE IMPOZITE SI TAXE FISCALE	35	00.11	7,00		1,50	1,50	1,50	2,50	7,00	7,00	7,00
Alte impozite si taxe fiscale	36	18.02	7,00		1,50	1,50	1,50	2,50	7,00	7,00	7,00
Alte impozite si taxe	37	18.02.50	7,00		1,50	1,50	1,50	2,50	7,00	7,00	7,00
C. VENITURI NEFISCALE	38	00.12	3.673,00		1.159,55	795,45	1.000,50	717,50	3.853,00	4.043,00	4.242,00
C1. VENITURI DIN PROPRIETATE	39	00.13	1.800,00		602,00	381,00	501,00	316,00	1.890,00	1.984,00	2.083,00
Venituri din proprietate	40	30.02	1.800,00		602,00	381,00	501,00	316,00	1.890,00	1.984,00	2.083,00
Venituri din concesiuni si inchirieri	41	30.02.05	1.800,00		602,00	381,00	501,00	316,00	1.890,00	1.984,00	2.083,00
C2. VANZARI DE BUNURI SI SERVICII	42	00.14	1.873,00		557,55	414,45	499,50	401,50	1.963,00	2.059,00	2.159,00
Venituri din prestari de servicii si alte activitati	43	33.02	547,00		224,55	94,45	99,50	128,50	573,00	601,00	630,00
Venituri din prestari de servicii	44	33.02.08	306,00		72,00	72,00	83,00	79,00	321,00	337,00	353,00
Contributia persoanelor beneficiare ale cantinelor de ajutor social	45	33.02.12	2,00		0,25	0,25	0,25	1,25	2,00	2,00	2,00
Taxe din activitatea cadastrala si de agricultura	46	33.02.24	238,00		152,00	22,00	16,00	48,00	249,00	261,00	274,00
Venituri din recuperarea cheltuielilor de judecata, imputatii si despagubiri	47	33.02.28	1,00		0,30	0,20	0,25	0,25	1,00	1,00	1,00
Venituri din taxe administrative, eliberari de permise	48	34.02	159,00		40,00	39,00	44,00	36,00	166,00	174,00	182,00
Taxe extrajudiciare de timbru	49	34.02.02	159,00		40,00	39,00	44,00	36,00	166,00	174,00	182,00
Amenzi, penalitati si confiscari	50	35.02	1.017,00		234,00	247,00	313,00	223,00	1.067,00	1.120,00	1.176,00
Venituri din amenzi si alte sanctiuni aplicate conform dispozitiilor legale	51	35.02.01	1.017,00		234,00	247,00	313,00	223,00	1.067,00	1.120,00	1.176,00
Diverse venituri	52	36.02	150,00		59,00	34,00	43,00	14,00	157,00	164,00	171,00
Taxe speciale	53	36.02.06	88,00		24,00	21,00	34,00	9,00	92,00	96,00	100,00
Alte venituri	54	36.02.50	62,00		35,00	13,00	9,00	5,00	65,00	68,00	71,00
Transferuri voluntare, altele decat subventiile	55	37.02	0,00		0,00	0,00	0,00	0,00	0,00	0,00	0,00

DENUMIREA INDICATORILOR	Cod rand	Cod indicator	Program	Din care credite bugetare destinate stingerii platilor restante	Trim I	Trim II	Trim III	Trim IV	Estimari		
									2015	2016	2017
Varsaminte din sectiunea de functionare pentru finantarea sectiunii de dezvoltare a bugutului local (cu semnul minus)	56	37.02.03	-4.318,00		-1.508,99	-51,40	-656,37	-2.101,24	-3.301,00	-4.595,00	-4.797,00
Varsaminte din sectiunea de functionare	57	37.02.04	4.318,00		1.508,99	51,40	656,37	2.101,24	3.301,00	4.595,00	4.797,00
IV. SUBVENTII	58	00.17	15,00		3,00	4,00	4,00	4,00	15,00	15,00	15,00
SUBVENTII DE LA ALTE NIVELE ALE ADMINISTRATIEI PUBLICE	59	00.18	15,00		3,00	4,00	4,00	4,00	15,00	15,00	15,00
Subventii de la bugetul de stat	60	42.02	15,00		3,00	4,00	4,00	4,00	15,00	15,00	15,00
B. Curente	61		15,00		3,00	4,00	4,00	4,00	15,00	15,00	15,00
Subventii de la bugetul de stat pentru finantarea sanatații	62	42.02.41	15,00		3,00	4,00	4,00	4,00	15,00	15,00	15,00
Sume FEN postaderare in contul platilor efectuate	63	45.02	10.000,00		1.847,60	1.652,40	3.000,00	3.500,00	6.000,00	0,00	0,00
Fondul European de Dezvoltare regionala	64	45.02.01	10.000,00		1.847,60	1.652,40	3.000,00	3.500,00	6.000,00	0,00	0,00
Sume primite in contul platilor efectuate in anul curent	65	45.02.01.01	10.000,00		1.847,60	1.652,40	3.000,00	3.500,00	6.000,00	0,00	0,00
TOTAL CHELTUIELI	66		65.231,94	216,00	17.352,89	18.232,60	14.281,22	15.365,23	58.284,60	53.943,64	56.716,37
CHELTUIELI CURENTE	67	01	58.426,94	216,00	15.813,89	15.354,60	12.741,22	14.517,23	53.866,60	49.149,64	51.718,37
TITLUL I CHELTUIELI DE PERSONAL	68	10	29.670,60	0,00	7.766,85	8.243,60	6.698,60	6.961,55	30.933,00	31.947,00	34.040,00
Cheltuieli salariale in bani	69	10.01	22.787,33	0,00	5.968,34	6.397,36	5.110,94	5.310,69			
Salarii de baza	70	10.01.01	19.623,28	0,00	5.243,86	5.572,77	4.256,75	4.549,90			
Sporuri pentru conditii de munca	71	10.01.05	35,18	0,00	8,95	8,98	6,30	10,95			
Alte sporuri	72	10.01.06	139,11	0,00	33,09	31,95	30,32	43,75			
Fond pentru posturi ocupate prin cumul	73	10.01.10	146,46	0,00	41,53	44,22	26,87	33,84			
fond aferent platii cu ora	74	10.01.11	1.080,79	0,00	305,35	328,59	142,55	304,30			
Indemnizatii platite unor persoane din afara unitatii	75	10.01.12	166,80	0,00	41,70	41,70	41,70	41,70			
Alocatii pentru transportul la si de la locul de munca	76	10.01.15	12,00	0,00	4,00	3,00	1,00	4,00			
Alte drepturi salariale in bani	77	10.01.30	1.583,71	0,00	289,86	366,15	605,45	322,25			
Contributii	78	10.03	6.883,27	0,00	1.798,51	1.846,24	1.587,66	1.650,86			
Contributii de asigurari sociale de stat	79	10.03.01	5.036,32	0,00	1.323,72	1.360,26	1.157,27	1.195,07			
Contributii de asigurari de somaj	80	10.03.02	153,99	0,00	38,38	39,11	35,59	40,91			
Contributii de asigurari sociale de sanatate	81	10.03.03	1.325,28	0,00	336,45	353,45	312,14	323,24			
Contributii de asigurari pentru accidente de munca si boli profesionale	82	10.03.04	64,75	0,00	23,17	14,87	12,75	13,96			
Contributii pentru concedii si indemnizatii	83	10.03.06	302,93	0,00	76,79	78,55	69,91	77,68			
TITLUL II BUNURI SI SERVICII	84	20	11.532,34	210,86	3.170,15	4.051,50	2.470,75	1.839,94	11.496,60	11.318,64	11.360,37
Bunuri si servicii	85	20.01	10.121,97	206,86	2.833,99	3.706,73	2.076,42	1.504,83			
Furnituri de birou	86	20.01.01	142,38	0,27	35,65	33,26	41,21	32,26			
Materiale pentru curatenie	87	20.01.02	212,36	1,30	41,86	61,66	58,29	50,55			
Incalzit, iluminat si forta motrica	88	20.01.03	2.501,12	16,56	1.156,00	449,92	469,55	425,65			

DENUMIREA INDICATORILOR	Cod rand	Cod Indicator	Program	Din care credite bugetare destinate stingerii platilor restante	Trim I	Trim II	Trim III	Trim IV	Estimari		
									2015	2016	2017
Apa, canal si salubritate	89	20.01.04	486,38	30,53	138,83	153,17	100,18	94,20	X	X	X
Carburanti si lubrifianti	90	20.01.05	706,00	0,00	265,25	150,25	150,25	140,25	X	X	X
Piese de schimb	91	20.01.06	201,75	0,00	54,25	52,50	47,50	47,50	X	X	X
Transport	92	20.01.07	71,27	0,00	14,52	23,44	10,87	22,44	X	X	X
Posta, telecomunicatii, radio, tv, internet	93	20.01.08	304,69	0,00	78,98	83,59	70,56	71,56	X	X	X
Materiale si prestari de servicii cu caracter functional	94	20.01.09	402,21	3,56	92,29	109,05	113,80	87,07	X	X	X
Alte bunuri si servicii pentru intretinere si functionare	95	20.01.30	5.093,81	154,64	956,36	2.589,89	1.014,21	533,35	X	X	X
Reparatii curente	96	20.02	189,10	0,00	40,00	20,00	87,40	41,70	X	X	X
Hrana	97	20.03	441,00	4,00	109,75	109,75	111,75	109,75	X	X	X
Hrana pentru oameni	98	20.03.01	381,00	1,00	94,75	94,75	96,75	94,75	X	X	X
Hrana pentru animale	99	20.03.02	60,00	3,00	15,00	15,00	15,00	15,00	X	X	X
Medicamente si materiale sanitare	100	20.04	10,00	0,00	2,50	2,50	2,50	2,50	X	X	X
Medicamente	101	20.04.01	10,00	0,00	2,50	2,50	2,50	2,50	X	X	X
Bunuri de natura obiectelor de inventar	102	20.05	204,48	0,00	53,75	55,70	49,33	45,70	X	X	X
Alte obiecte de inventar	103	20.05.30	204,48	0,00	53,75	55,70	49,33	45,70	X	X	X
Deplasari, detasari, transferari	104	20.06	213,65	0,00	46,10	65,06	45,49	57,00	X	X	X
Deplasari interne, detasari, transferari	105	20.06.01	213,65	0,00	46,10	65,06	45,49	57,00	X	X	X
Carti, publicatii si materiale documentare	106	20.11	13,50	0,00	3,30	3,20	5,00	2,00	X	X	X
consultanta si expertiza	107	20.12	30,00	0,00	10,00	10,00	5,00	5,00	X	X	X
Pregatire profesionala	108	20.13	56,50	0,00	6,50	17,50	17,50	15,00	X	X	X
Protectia muncii	109	20.14	30,24	0,00	6,86	8,36	6,86	8,36	X	X	X
Cheltuieli judiciare si extrajudiciare derivate din actiuni in reprezentarea intereselor statului, potrivit dispozitiilor legale	110	20.25	4,00	0,00	1,00	1,00	1,00	1,00	X	X	X
Alte cheltuieli	111	20.30	217,90	0,00	56,40	51,70	62,70	47,10	X	X	X
alte cheltuieli cu bunuri si servicii	112	20.30.30	217,90	0,00	56,40	51,70	62,70	47,10	X	X	X
TITLUL III DOBANZI	113	30	718,00	0,00	346,00	15,00	344,00	13,00	751,00	785,00	821,00
Dobanzi aferente datoriei publice interne	114	30.01	718,00	0,00	346,00	15,00	344,00	13,00	X	X	X
Dobanzi aferente datoriei publice interne directe	115	30.01.01	718,00	0,00	346,00	15,00	344,00	13,00	X	X	X
TITLUL IV SUBVENTII	116	40	1.700,00	0,00	1.145,30	104,70	267,50	182,50	1.700,00	1.100,00	1.400,00
Subventii pentru acoperirea diferentelor de pret si tarif	117	40.03	1.700,00	0,00	1.145,30	104,70	267,50	182,50	X	X	X
TITLUL V FONDURI DE REZERVA	118	50	50,00	0,00	50,00	0,00	0,00	0,00	52,00	54,00	56,00
Fond de rezerva bugetara la dispozitia autoritatilor locale	119	50.04	50,00	0,00	50,00	0,00	0,00	0,00	X	X	X
TITLUL VI TRANSFERURI INTRE UNITATI ALE ADMINISTRATIEI PUBLICE	120	51	2.100,00	0,00	570,00	590,00	570,00	370,00	1.600,00	1.605,00	1.610,00

DENUMIREA INDICATORILOR	Cod rand	Cod indicator	Program	Din care credite bugetare destinate stingherii platilor restante	Trim I	Trim II	Trim III	Trim IV	Estimari		
									2015	2016	2017
Transferuri curente	121	51.01	1.500,00	0,00	370,00	390,00	370,00	370,00	X	X	X
Transferuri catre institutii publice	122	51.01.01	1.500,00	0,00	370,00	390,00	370,00	370,00	X	X	X
Varsaminte din privatizare in contul general al trezoreriei statului	123	51.01.20	0,00	0,00	0,00	0,00	0,00	0,00	X	X	X
Transferuri de capital	124	51.02	600,00	0,00	200,00	200,00	200,00	200,00	X	X	X
Transferuri pentru finantarea investitiilor la spitale	125	51.02.12	600,00	0,00	200,00	200,00	200,00	200,00	X	X	X
TITLUL VIII PROIECTE CU FINANTARE DIN FONDURI EXTERNE NERAMBURSABILE (FEN) POSTADERARE	126	56	10.920,00	5,14	2.191,59	1.910,80	1.996,37	4.821,24	5.400,00	500,00	500,00
Programa din Fondul European de Dezvoltare Regionala (FEDR)	127	56.01	10.920,00	5,14	2.191,59	1.910,80	1.996,37	4.821,24	X	X	X
Finantarea nationala	128	56.01.01	920,00	0,00	230,00	230,00	230,00	230,00	X	X	X
Finantarea Uniunii Europene	129	56.01.02	10.000,00	5,14	1.961,59	1.680,80	1.766,37	4.591,24	X	X	X
TITLUL IX ASISTENTA SOCIALA	130	57	1.446,00	0,00	519,00	299,00	299,00	329,00	1.450,00	1.522,00	1.598,00
Asigurari sociale	131	57.01	0,00	0,00	0,00	0,00	0,00	0,00	X	X	X
Ajutoare sociale	132	57.02	1.446,00	0,00	519,00	299,00	299,00	329,00	X	X	X
Ajutoare sociale in numerar	133	57.02.01	1.446,00	0,00	519,00	299,00	299,00	329,00	X	X	X
TITLUL X ALTE CHELTUIELI	134	59	290,00	0,00	55,00	140,00	95,00	0,00	304,00	318,00	333,00
Burse	135	59.01	90,00	0,00	45,00	45,00	0,00	0,00	X	X	X
Asociatii si fundatii	136	59.11	50,00	0,00	10,00	20,00	20,00	0,00	X	X	X
Sustinerea cultelor	137	59.12	150,00	0,00	0,00	75,00	75,00	0,00	X	X	X
CHELTUIELI DE CAPITAL	138	70	6.015,00	0,00	965,00	2.810,00	1.460,00	780,00	3.801,00	3.990,00	4.187,00
TITLUL XI ACTIVE NEFINANCIARE	139	71	6.015,00	0,00	965,00	2.810,00	1.460,00	780,00	3.801,00	3.990,00	4.187,00
Active fixe	140	71.01	6.015,00	0,00	965,00	2.810,00	1.460,00	780,00	X	X	X
Constructii	141	71.01.01	4.750,00	0,00	590,00	2.100,00	1.300,00	760,00	X	X	X
Alte active fixe	142	71.01.30	1.265,00	0,00	375,00	710,00	160,00	20,00	X	X	X
TITLUL XVI RAMBURSARI DE CREDITE	143	81	790,00	0,00	574,00	68,00	80,00	68,00	797,00	804,00	811,00
Rambursari de credite externe	144	81.01	0,00	0,00	0,00	0,00	0,00	0,00	X	X	X
Rambursari de credite externe contractate de ordonatorii de credite	145	81.01.01	0,00	0,00	0,00	0,00	0,00	0,00	X	X	X
Rambursari de credite interne	146	81.02	790,00	0,00	574,00	68,00	80,00	68,00	X	X	X
Rambursari de credite aferente datoriei publice interne locale	147	81.02.05	790,00	0,00	574,00	68,00	80,00	68,00	X	X	X
Partea I-a SERVICII PUBLICE GENERALE	148	50.02	7.981,75	41,29	2.007,55	2.411,40	1.840,90	1.721,90	5.793,00	5.950,00	6.121,00
Autoritati publice si actiuni externe	149	51.02	7.513,75	41,29	1.852,30	2.306,15	1.736,65	1.618,65	5.322,00	5.467,00	5.625,00
CHELTUIELI CURENTE	150	01	5.171,75	41,29	1.389,30	1.363,15	1.213,65	1.205,65	5.010,00	5.140,00	5.283,00
TITLUL I CHELTUIELI DE PERSONAL	151	10	3.804,60	0,00	951,15	951,15	951,15	951,15	3.810,00	4.000,00	4.200,00
Cheletuile salariale in bani	152	10.01	2.757,80	0,00	689,45	689,45	689,45	689,45	X	X	X
Salarii de baza	153	10.01.01	2.591,00	0,00	647,75	647,75	647,75	647,75	X	X	X

DENUMIREA INDICATORILOR	Cod rand	Cod Indicator	Program	Din care credite bugetare destinate stingerii platilor restante	Trim I	Trim II	Trim III	Trim IV	Estimari		
									2015	2016	2017
Indemnizatii plătite unor persoane din afara unitatii	154	10.01.12	166,80	0,00	41,70	41,70	41,70	41,70	x	x	x
Contributii	155	10.03	1.046,80	0,00	261,70	261,70	261,70	261,70	x	x	x
Contributii de asigurari sociale de stat	156	10.03.01	791,00	0,00	197,75	197,75	197,75	197,75	x	x	x
Contributii de asigurari de somaj	157	10.03.02	19,00	0,00	4,75	4,75	4,75	4,75	x	x	x
Contributii de asigurari sociale de sanatate	158	10.03.03	197,80	0,00	49,45	49,45	49,45	49,45	x	x	x
Contributii de asigurari pentru accidente de munca si boli profesionale	159	10.03.04	6,00	0,00	1,50	1,50	1,50	1,50	x	x	x
Contributii pentru concedii si indemnizatii	160	10.03.06	33,00	0,00	8,25	8,25	8,25	8,25	x	x	x
TITLUL II BUNURI SI SERVICII	161	20	1.367,15	41,29	438,15	412,00	262,50	254,50	1.200,00	1.140,00	1.083,00
Bunuri si servicii	162	20.01	1.147,15	41,29	374,15	356,00	216,00	201,00	x	x	x
Furnituri de birou	163	20.01.01	60,00	0,00	20,00	10,00	20,00	10,00	x	x	x
Materiale pentru curatenie	164	20.01.02	18,00	0,00	6,00	4,00	4,00	4,00	x	x	x
Incalziti, iluminati si forta motrica	165	20.01.03	236,15	1,49	91,15	70,00	40,00	35,00	x	x	x
Apa, canal si salubritate	166	20.01.04	25,00	5,00	5,00	10,00	5,00	5,00	x	x	x
Carburanti si lubrifianti	167	20.01.05	50,00	0,00	20,00	10,00	10,00	10,00	x	x	x
Piese de schimb	168	20.01.06	8,00	0,00	2,00	2,00	2,00	2,00	x	x	x
Posta, telecomunicatii, radio, tv, internet	169	20.01.08	180,00	0,00	50,00	50,00	40,00	40,00	x	x	x
Materiale si prestari de servicii cu caracter functional	170	20.01.09	70,00	0,00	20,00	20,00	15,00	15,00	x	x	x
Alte bunuri si servicii pentru intretinere si functionare	171	20.01.30	500,00	34,80	160,00	180,00	80,00	80,00	x	x	x
Reparatii curente	172	20.02	5,00	0,00	0,00	0,00	2,50	2,50	x	x	x
Bunuri de natura obiectelor de inventar	173	20.05	40,00	0,00	20,00	5,00	5,00	10,00	x	x	x
Alte obiecte de inventar	174	20.05.30	40,00	0,00	20,00	5,00	5,00	10,00	x	x	x
Deplasari, detasari, transferari	175	20.06	25,00	0,00	6,00	10,00	5,00	4,00	x	x	x
Deplasari interne, detasari, transferari	176	20.06.01	25,00	0,00	6,00	10,00	5,00	4,00	x	x	x
consultanta si expertiza	177	20.12	30,00	0,00	10,00	10,00	5,00	5,00	x	x	x
Pregatire profesionala	178	20.13	20,00	0,00	3,00	6,00	4,00	7,00	x	x	x
Alte cheltuieli	179	20.30	100,00	0,00	25,00	25,00	25,00	25,00	x	x	x
alte cheltuieli cu bunuri si servicii	180	20.30.30	100,00	0,00	25,00	25,00	25,00	25,00	x	x	x
CHELTUIELI DE CAPITAL	181	70	2.330,00	0,00	460,00	940,00	520,00	410,00	300,00	315,00	330,00
TITLUL XI ACTIVE NEFINANCIARE	182	71	2.330,00	0,00	460,00	940,00	520,00	410,00	300,00	315,00	330,00
Active fixe	183	71.01	2.330,00	0,00	460,00	940,00	520,00	410,00	x	x	x
Constructii	184	71.01.01	2.150,00	0,00	440,00	800,00	500,00	410,00	x	x	x
Alte active fixe	185	71.01.30	180,00	0,00	20,00	140,00	20,00	0,00	x	x	x
TITLUL XVI RAMBURSARI DE CREDITE	186	81	12,00	0,00	3,00	3,00	3,00	3,00	12,00	12,00	12,00
Rambursari de credite externe	187	81.01	0,00	0,00	0,00	0,00	0,00	0,00	x	x	x

DENUMIREA INDICATORILOR	Cod rand	Cod indicator	Program	Din care credite bugetare destinate stingerii platilor restante	Trim I	Trim II	Trim III	Trim IV	Estimari			
									2016	2016	2016	
Rambursat de credite externe contractate de ordonatori de credite	188	81.01.01	0,00	0,00	0,00	0,00	0,00	0,00	X	X	X	5.625,00
Rambursat de credite interne	189	81.02	12,00	0,00	3,00	3,00	3,00	3,00	X	X	X	5.625,00
Rambursat de credite aferente datoriei publice interne locale	190	81.02.05	12,00	0,00	3,00	3,00	3,00	3,00	X	X	X	5.625,00
Din total capitol												
Autoritati executive si legislative	191	51.02.01	7.513,75	41,29	1.852,30	2.306,15	1.736,65	1.618,65				5.467,00
Autoritati executive	192	51.02.01.03	7.513,75	41,29	1.852,30	2.306,15	1.736,65	1.618,65				5.467,00
Alte servicii publice generale	193	54.02	411,00	0,00	140,25	90,25	90,25	90,25				439,00
CHELTUIELI CURENTE	194	01	409,00	0,00	139,75	89,75	89,75	89,75				437,00
TITLUL I CHELTUIELI DE PERSONAL	195	10	285,00	0,00	71,25	71,25	71,25	71,25				319,00
Cheltuieli salariale in bani	196	10.01	207,20	0,00	51,80	51,80	51,80	51,80	X	X	X	
Salarii de baza	197	10.01.01	207,20	0,00	51,80	51,80	51,80	51,80	X	X	X	
Contributii	198	10.03	77,80	0,00	19,45	19,45	19,45	19,45	X	X	X	
Contributii de asigurari sociale de stat	199	10.03.01	59,00	0,00	14,75	14,75	14,75	14,75	X	X	X	
Contributii de asigurari de somaj	200	10.03.02	1,40	0,00	0,35	0,35	0,35	0,35	X	X	X	
Contributii de asigurari sociale de sanatate	201	10.03.03	15,00	0,00	3,75	3,75	3,75	3,75	X	X	X	
Contributii de asigurari pentru accidente de munca si boli profesionale	202	10.03.04	0,40	0,00	0,10	0,10	0,10	0,10	X	X	X	
Contributii pentru concedii si indemnizatii	203	10.03.06	2,00	0,00	0,50	0,50	0,50	0,50	X	X	X	
TITLUL II BUNURI SI SERVICII	204	20	74,00	0,00	18,50	18,50	18,50	18,50				62,00
Bunuri si servicii	205	20.01	46,00	0,00	11,50	11,50	11,50	11,50	X	X	X	
Furnituri de birou	206	20.01.01	0,00	0,00	0,00	0,00	0,00	0,00	X	X	X	
Incalzit, iluminat si forta motrica	207	20.01.03	10,00	0,00	2,50	2,50	2,50	2,50	X	X	X	
Apa, canal si salubritate	208	20.01.04	6,00	0,00	1,50	1,50	1,50	1,50	X	X	X	
Carburanti si lubrifianti	209	20.01.05	20,00	0,00	5,00	5,00	5,00	5,00	X	X	X	
Posta, telecomunicatii, radio, tv, internet	210	20.01.08	2,00	0,00	0,50	0,50	0,50	0,50	X	X	X	
Materiale si prestari de servicii cu caracter functional	211	20.01.09	4,00	0,00	1,00	1,00	1,00	1,00	X	X	X	
Alte bunuri si servicii pentru intretinere si functionare	212	20.01.30	4,00	0,00	1,00	1,00	1,00	1,00	X	X	X	
Reparatii curente	213	20.02	4,00	0,00	1,00	1,00	1,00	1,00	X	X	X	
Bunuri de natura obiectelor de inventar	214	20.05	4,00	0,00	1,00	1,00	1,00	1,00	X	X	X	
Alte obiecte de inventar	215	20.05.30	4,00	0,00	1,00	1,00	1,00	1,00	X	X	X	
Deplasari, detasari, transferari	216	20.06	16,00	0,00	4,00	4,00	4,00	4,00	X	X	X	
Deplasari interne, detasari, transferari	217	20.06.01	16,00	0,00	4,00	4,00	4,00	4,00	X	X	X	
Pregatire profesionala	218	20.13	4,00	0,00	1,00	1,00	1,00	1,00	X	X	X	
TITLUL V FONDURI DE REZERVA	219	50	50,00	0,00	50,00	0,00	0,00	0,00				56,00

DENUMIREA INDICATORILOR	Cod rand	Cod indicator	Program	Din care credite bugetare destinate stingerii platilor restante	Trim I	Trim II	Trim III	Trim IV	Estimari		
									2015	2016	2017
Fond de rezerva bugetara la dispozitia autoritatilor locale	220	50.04	50,00	0,00	0,00	0,00	0,00	0,00	X	X	X
CHELTUIELI DE CAPITAL	221	70	0,00	0,00	0,00	0,00	0,00	0,00	0,00	0,00	0,00
TITLUL XVI RAMBURSARI DE CREDITE	222	81	2,00	0,00	0,50	0,50	0,50	0,50	2,00	2,00	2,00
Rambursari de credite externe	223	81.01	0,00	0,00	0,00	0,00	0,00	0,00	X	X	X
Rambursari de credite externe contractate de ordonatorii de credite	224	81.01.01	0,00	0,00	0,00	0,00	0,00	0,00	X	X	X
Rambursari de credite interne	225	81.02	2,00	0,00	0,50	0,50	0,50	0,50	X	X	X
Rambursari de credite aferente datoriei publice interne locale	226	81.02.05	2,00	0,00	0,50	0,50	0,50	0,50	X	X	X
Din total capital											
Fond de rezerva bugetara la dispozitia autoritatilor locale	227	54.02.05	50,00	0,00	0,00	0,00	0,00	0,00	52,00	54,00	56,00
Fond pentru garantarea imprumuturilor externe, contracte/garantate de stat	228	54.02.06	0,00	0,00	0,00	0,00	0,00	0,00	0,00	0,00	0,00
Servicii publice comunitare de evidenta a persoanelor	229	54.02.10	361,00	0,00	90,25	90,25	90,25	90,25	362,00	372,00	383,00
Tranzactii privind datoria publica si imprumuturi	230	55.02	57,00	0,00	15,00	15,00	14,00	13,00	57,00	57,00	57,00
CHELTUIELI CURENTE	231	01	57,00	0,00	15,00	15,00	14,00	13,00	57,00	57,00	57,00
TITLUL III DOBANZI	232	30	57,00	0,00	15,00	15,00	14,00	13,00	57,00	57,00	57,00
Dobanzi aferente datoriei publice interne	233	30.01	57,00	0,00	15,00	15,00	14,00	13,00	X	X	X
Dobanzi aferente datoriei publice interne directe	234	30.01.01	57,00	0,00	15,00	15,00	14,00	13,00	X	X	X
CHELTUIELI DE CAPITAL	235	70	0,00	0,00	0,00	0,00	0,00	0,00	0,00	0,00	0,00
Din total capital											
Partea a II-a APARARE, ORDINE PUBLICA SI SIGURANTA NATIONALA	236	59.02	866,50	0,00	221,25	216,00	223,00	206,25	869,00	899,00	930,00
Ordine publica si siguranta nationala	237	61.02	866,50	0,00	221,25	216,00	223,00	206,25	869,00	899,00	930,00
CHELTUIELI CURENTE	238	01	866,50	0,00	221,25	216,00	223,00	206,25	869,00	899,00	930,00
TITLUL I CHELTUIELI DE PERSONAL	239	10	730,00	0,00	182,50	182,50	182,50	182,50	740,00	777,00	815,00
Cheltuieli salariale in bani	240	10.01	531,00	0,00	132,75	132,75	132,75	132,75	X	X	X
Salarii de baza	241	10.01.01	531,00	0,00	132,75	132,75	132,75	132,75	X	X	X
Contributii	242	10.03	199,00	0,00	49,75	49,75	49,75	49,75	X	X	X
Contributii de asigurari sociale de stat	243	10.03.01	152,00	0,00	38,00	38,00	38,00	38,00	X	X	X
Contributii de asigurari de somaj	244	10.03.02	2,00	0,00	0,50	0,50	0,50	0,50	X	X	X
Contributii de asigurari sociale de sanatate	245	10.03.03	38,00	0,00	9,50	9,50	9,50	9,50	X	X	X
Contributii de asigurari pentru accidente de munca si boli profesionale	246	10.03.04	1,00	0,00	0,25	0,25	0,25	0,25	X	X	X
Contributii pentru concedii si indemnizatii	247	10.03.06	6,00	0,00	1,50	1,50	1,50	1,50	X	X	X
TITLUL II BUNURI SI SERVICII	248	20	136,50	0,00	38,75	33,50	40,50	23,75	129,00	122,00	115,00
Bunuri si servicii	249	20.01	86,50	0,00	26,75	21,50	21,50	16,75	X	X	X

DENUMIREA INDICATORILOR	Cod rand	Cod indicator	Program	Din care credite bugetare destinate stingerii platilor restante	Trm I	Trm II	Trm III	Trm IV	Estimari		
									2015	2016	2017
Furnituri de birou	250	20.01.01	1,00	0,00	0,25	0,25	0,25	0,25	X	X	X
Incalziti, iluminat si forta motrica	251	20.01.03	16,00	0,00	4,00	4,00	4,00	4,00	X	X	X
Apa, canal si salubritate	252	20.01.04	1,50	0,00	0,50	0,25	0,25	0,50	X	X	X
Carburanti si lubrifianti	253	20.01.05	40,00	0,00	15,00	10,00	10,00	5,00	X	X	X
Piese de schimb	254	20.01.06	2,00	0,00	0,50	0,50	0,50	0,50	X	X	X
Posta, telecomunicatii, radio, tv, internet	255	20.01.08	2,00	0,00	0,50	0,50	0,50	0,50	X	X	X
Materiale si prestari de servicii cu caracter functional	256	20.01.09	4,00	0,00	1,00	1,00	1,00	1,00	X	X	X
Alte bunuri si servicii pentru intretinere si functionare	257	20.01.30	20,00	0,00	5,00	5,00	5,00	5,00	X	X	X
Reparatii curente	258	20.02	10,00	0,00	5,00	0,00	5,00	0,00	X	X	X
Hrana	259	20.03	2,00	0,00	0,00	0,00	2,00	0,00	X	X	X
Hrana pentru oameni	260	20.03.01	2,00	0,00	0,00	0,00	2,00	0,00	X	X	X
Bunuri de natura obiectelor de inventar	261	20.05	24,00	0,00	6,00	6,00	6,00	6,00	X	X	X
Alte obiecte de inventar	262	20.05.30	24,00	0,00	6,00	6,00	6,00	6,00	X	X	X
Deplasari, detasari, transferari	263	20.06	4,00	0,00	1,00	1,00	1,00	1,00	X	X	X
Deplasari interne, detasari, transferari	264	20.06.01	4,00	0,00	1,00	1,00	1,00	1,00	X	X	X
Pregatire profesionala	265	20.13	10,00	0,00	0,00	5,00	5,00	0,00	X	X	X
CHELTUIELI DE CAPITAL	266	70	0,00	0,00	0,00	0,00	0,00	0,00	0,00	0,00	0,00
Din total capital											
Ordine publica	267	61.02.03	866,50	0,00	221,25	216,00	223,00	206,25	869,00	899,00	930,00
Politie locala	268	61.02.03.04	866,50	0,00	221,25	216,00	223,00	206,25	869,00	899,00	930,00
Protectie civila si protectie contra incendiilor (protectie civila nonmilitara)	269	61.02.05	0,00	0,00	0,00	0,00	0,00	0,00	0,00	0,00	0,00
Alte cheltuieli in domeniul ordinii publice si sigurantei nationale	270	61.02.50	0,00	0,00	0,00	0,00	0,00	0,00	0,00	0,00	0,00
Partea a III-a CHELTUIELI SOCIAL-CULTURALE	271	64.02	32.306,50	56,00	8.419,95	9.364,70	7.398,45	7.123,40	32.867,00	33.899,00	36.011,00
Invatamant	272	65.02	25.390,00	51,45	6.607,00	7.267,00	5.662,00	5.854,00	26.726,00	27.529,00	29.401,00
CHELTUIELI CURENTE	273	01	24.824,00	51,45	6.578,00	7.058,00	5.463,00	5.725,00	26.134,00	26.910,00	28.753,00
TITLUL I CHELTUIELI DE PERSONAL	274	10	21.684,00	0,00	5.770,00	6.247,00	4.702,00	4.965,00	22.838,00	23.450,00	25.121,00
Cheltuieli salariale in bani	275	10.01	16.978,33	0,00	4.516,09	4.945,11	3.658,69	3.858,44	X	X	X
Cheltuieli salariale in bani	276	10.01.01	13.981,08	0,00	3.833,31	4.162,22	2.846,20	3.139,35	X	X	X
Salarii de baza	277	10.01.05	35,18	0,00	8,95	8,98	6,30	10,95	X	X	X
Sporuri pentru conditii de munca	278	10.01.06	139,11	0,00	33,09	31,95	30,32	43,75	X	X	X
Alte sporuri	279	10.01.10	146,46	0,00	41,53	44,22	26,87	33,84	X	X	X
Fond pentru posturi ocupate prin cumpul	280	10.01.11	1.080,79	0,00	305,35	328,59	142,55	304,30	X	X	X
fond aferent platii cu ora											
Alocatii pentru transportul la si de la locul de munca	281	10.01.15	12,00	0,00	4,00	3,00	1,00	4,00	X	X	X

DENUMIREA INDICATORILOR	Cod rand	Cod indicator	Program	Din care credite bugetare destinate slingent platilor restante	Timp I	Timp II	Timp III	Timp IV	Estimari		
									2015	2016	2017
Alte drepturi salariale in bani	282	10.01.30	1.583,71	0,00	289,86	366,15	605,45	322,25	X	X	X
Contributii	283	10.03	4.705,67	0,00	1.253,91	1.301,89	1.043,31	1.106,56	X	X	X
Contributii de asigurari sociale de stat	284	10.03.01	3.393,07	0,00	912,72	949,51	746,52	784,32	X	X	X
Contributii de asigurari de somaj	285	10.03.02	111,39	0,00	27,73	28,46	24,94	30,26	X	X	X
Contributii de asigurari sociale de sanatate	286	10.03.03	916,36	0,00	234,22	251,22	209,91	221,01	X	X	X
Contributii de asigurari pentru accidente de munca si boli profesionale	287	10.03.04	49,83	0,00	19,44	11,14	9,02	10,23	X	X	X
Contributii pentru concedii si indemnizatii	288	10.03.06	235,02	0,00	59,80	61,56	52,92	50,74	X	X	X
TITLUL II BUNURI SI SERVICII	289	20	3.050,00	51,45	763,00	766,00	761,00	760,00	3.202,00	3.362,00	3.530,00
Bunuri si servicii	290	20.01	2.489,13	51,45	649,59	634,98	578,92	625,64	X	X	X
Furnituri de birou	291	20.01.01	79,38	0,27	14,90	22,51	20,46	21,51	X	X	X
Materiale pentru curatenie	292	20.01.02	189,36	1,30	34,86	55,66	53,29	45,55	X	X	X
Incalziri, iluminat si forta motrica	293	20.01.03	1.282,97	11,52	415,35	333,42	204,05	330,15	X	X	X
Apa, canal si salubritate	294	20.01.04	247,88	4,00	55,33	64,92	66,93	60,70	X	X	X
Carburanti si lubrifianti	295	20.01.05	5,00	0,00	0,00	0,00	5,00	0,00	X	X	X
Transport	296	20.01.07	71,27	0,00	14,52	23,44	10,87	22,44	X	X	X
Posta, telecomunicatii, radio, tv, internet	297	20.01.08	109,99	0,00	25,38	29,84	26,96	27,81	X	X	X
Materiale si prestari de servicii cu caracter functional	298	20.01.09	170,06	3,56	27,04	43,30	63,15	36,57	X	X	X
Alte bunuri si servicii pentru intretinere si functionare	299	20.01.30	333,22	30,80	62,21	61,89	128,21	80,91	X	X	X
Reparatii curente	300	20.02	156,60	0,00	30,50	19,00	68,90	38,20	X	X	X
Bunuri de natura obiectelor de inventar	301	20.05	80,48	0,00	11,75	25,70	27,33	15,70	X	X	X
Alte obiecte de inventar	302	20.05.30	80,48	0,00	11,75	25,70	27,33	15,70	X	X	X
Deplasari, detasari, transferari	303	20.06	161,65	0,00	33,10	48,56	33,99	46,00	X	X	X
Deplasari interne, detasari, transferari	304	20.06.01	161,65	0,00	33,10	48,56	33,99	46,00	X	X	X
Carti, publicatii si materiale documentare	305	20.11	13,50	0,00	3,30	3,20	5,00	2,00	X	X	X
Pregatire profesionala	306	20.13	16,50	0,00	0,50	3,50	6,50	6,00	X	X	X
Protectia muncii	307	20.14	30,24	0,00	6,86	8,36	6,66	8,36	X	X	X
Cheltuieli judiciare si extrajudiciare derivate din actiuni in reprezentarea intereselor statului, potrivit dispozitiilor legale	308	20.25	4,00	0,00	1,00	1,00	1,00	1,00	X	X	X
Alte cheltuieli	309	20.30	97,90	0,00	26,40	21,70	32,70	17,10	X	X	X
alte cheltuieli cu bunuri si servicii	310	20.30.30	97,90	0,00	26,40	21,70	32,70	17,10	X	X	X
TITLUL X ALTE CHELTUIELI	311	59	90,00	0,00	45,00	45,00	0,00	0,00	94,00	98,00	102,00
Burse	312	59.01	90,00	0,00	45,00	45,00	0,00	0,00	X	X	X
CHELTUIELI DE CAPITAL	313	70	530,00	0,00	20,00	200,00	190,00	120,00	556,00	583,00	612,00
TITLUL XI ACTIVE NEFINANCIARE	314	71	530,00	0,00	20,00	200,00	190,00	120,00	556,00	583,00	612,00

DENUMIREA INDICATORILOR	Cod rand	Cod indicator	Program	Din care credite bugetare destinate stingerii platilor restante	Trim I	Trim II	Trim III	Trim IV	Estimari		
									2015	2016	2017
Active fixe	315	71.01	530,00	0,00	20,00	200,00	190,00	120,00	X	X	X
Constructii	316	71.01.01	400,00	0,00	0,00	150,00	150,00	100,00	X	X	X
Alte active fixe	317	71.01.30	130,00	0,00	20,00	50,00	40,00	20,00	X	X	X
TITLUL XVI RAMBURSARI DE CREDITE	318	81	36,00	0,00	9,00	9,00	9,00	9,00	36,00	36,00	36,00
Rambursari de credite externe	319	81.01	0,00	0,00	0,00	0,00	0,00	0,00	X	X	X
Rambursari de credite externe contractate de ordonatorii de credite	320	81.01.01	0,00	0,00	0,00	0,00	0,00	0,00	X	X	X
Rambursari de credite interne	321	81.02	36,00	0,00	9,00	9,00	9,00	9,00	X	X	X
Rambursari de credite aferente datonei publice interne locale	322	81.02.05	36,00	0,00	9,00	9,00	9,00	9,00	X	X	X
Din total capital											
Invatamant prescolar si primar	323	65.02.03	7.173,52	0,12	2.064,75	2.237,24	1.591,52	1.280,01	7.433,00	7.542,00	7.626,00
Invatamant prescolar	324	65.02.03.01	2.992,07	0,00	983,75	1.060,96	629,97	317,39	3.042,00	3.095,00	3.150,00
Invatamant primar	325	65.02.03.02	4.181,45	0,12	1.081,00	1.176,28	961,55	962,62	4.391,00	4.447,00	4.476,00
Invatamant secundar	326	65.02.04	18.216,48	51,33	4.542,25	5.029,76	4.070,48	4.573,99	19.293,00	19.987,00	21.775,00
Invatamant secundar inferior	327	65.02.04.01	5.839,56	0,00	1.428,92	1.705,13	1.308,85	1.396,66	5.748,00	5.850,00	5.912,00
Invatamant secundar superior	328	65.02.04.02	12.017,71	51,33	2.996,44	3.229,93	2.688,95	3.102,39	13.545,00	14.137,00	15.863,00
Invatamant profesional	329	65.02.04.03	359,21	0,00	116,89	94,70	72,68	74,94	0,00	0,00	0,00
Sanatare	330	66.02	836,50	0,00	259,25	259,25	259,00	59,00	345,00	361,00	378,00
CHELTUIELI CURENTE	331	01	836,50	0,00	259,25	259,25	259,00	59,00	345,00	361,00	378,00
TITLUL I CHELTUIELI DE PERSONAL	332	10	222,00	0,00	55,50	55,50	55,50	55,50	230,00	241,00	253,00
Cheltuieli salariale in bani	333	10.01	161,00	0,00	40,25	40,25	40,25	40,25	X	X	X
Salarii de baza	334	10.01.01	161,00	0,00	40,25	40,25	40,25	40,25	X	X	X
Contributii	335	10.03	61,00	0,00	15,25	15,25	15,25	15,25	X	X	X
Contributii de asigurari sociale de stat	336	10.03.01	46,00	0,00	11,50	11,50	11,50	11,50	X	X	X
Contributii de asigurari de somaj	337	10.03.02	1,00	0,00	0,25	0,25	0,25	0,25	X	X	X
Contributii de asigurari sociale de sanatate	338	10.03.03	12,00	0,00	3,00	3,00	3,00	3,00	X	X	X
Contributii de asigurari pentru accidente de munca si boli profesionale	339	10.03.04	0,40	0,00	0,10	0,10	0,10	0,10	X	X	X
Contributii pentru concedii si indemnizatii	340	10.03.06	1,60	0,00	0,40	0,40	0,40	0,40	X	X	X
TITLUL II BUNURI SI SERVICII	341	20	14,50	0,00	3,75	3,75	3,50	3,50	15,00	15,00	15,00
Bunuri si servicii	342	20.01	0,50	0,00	0,25	0,25	0,00	0,00	X	X	X
Furnituri de birou	343	20.01.01	0,00	0,00	0,00	0,00	0,00	0,00	X	X	X
Materialie si prestari de servicii cu caracter functional	344	20.01.09	0,50	0,00	0,25	0,25	0,00	0,00	X	X	X
Medicamente si materiale sanitare	345	20.04	10,00	0,00	2,50	2,50	2,50	2,50	X	X	X
Medicamente	346	20.04.01	10,00	0,00	2,50	2,50	2,50	2,50	X	X	X

DENUMIREA INDICATORILOR	Cod rand	Cod indicator	Program	Din care credite bugetare destinate singerii platilor restante	Trim				2015	2016	2017
					Trim I	Trim II	Trim III	Trim IV			
Deplasari, deplasari, transferari	347	20.06	4,00	0,00	1,00	1,00	1,00	1,00	X	X	
Deplasari interne, deplasari, transferari	348	20.06.01	4,00	0,00	1,00	1,00	1,00	1,00	X	X	
TITLUL VI TRANSFERURI INTRE UNITATI ALE ADMINISTRATIEI PUBLICE	349	51	600,00	0,00	200,00	200,00	200,00	0,00	100,00	110,00	
Transferuri curente	350	51.01	0,00	0,00	0,00	0,00	0,00	0,00	X	X	
Varsaminte din privatizare in contul general al trezoreriei statului	351	51.01.20	0,00	0,00	0,00	0,00	0,00	0,00	X	X	
Transferuri de capital	352	51.02	600,00	0,00	200,00	200,00	200,00	0,00	X	X	
Transferuri pentru finantarea investitiilor la spitale	353	51.02.12	600,00	0,00	200,00	200,00	200,00	0,00	X	X	
CHELTUIELI DE CAPITAL	354	70	0,00	0,00	0,00	0,00	0,00	0,00	0,00	0,00	
Din total capital											
Servicii medicale in unitati sanitare cu paturi	355	66.02.06	600,00	0,00	200,00	200,00	200,00	0,00	100,00	110,00	
Spitale generale	356	66.02.06.01	600,00	0,00	200,00	200,00	200,00	0,00	100,00	110,00	
Alte cheltuieli in domeniul sanatatii	357	66.02.50	236,50	0,00	59,25	59,25	59,25	59,00	245,00	268,00	
Alte institutii si actiuni sanitare	358	66.02.50.50	236,50	0,00	59,25	59,25	59,25	59,00	245,00	268,00	
Cultura, recreere si religie	359	67.02	2.723,00	0,00	556,75	1.061,75	700,75	403,75	2.461,00	2.508,00	
CHELTUIELI CURENTE	360	01	2.183,00	0,00	436,75	841,75	500,75	403,75	2.251,00	2.288,00	
TITLUL I CHELTUIELI DE PERSONAL	361	10	59,00	0,00	14,75	14,75	14,75	14,75	61,00	67,00	
Cheltuieli salariale in bani	362	10.01	43,00	0,00	10,75	10,75	10,75	10,75	X	X	
Salarii de baza	363	10.01.01	43,00	0,00	10,75	10,75	10,75	10,75	X	X	
Contributii	364	10.03	16,00	0,00	4,00	4,00	4,00	4,00	X	X	
Contributii de asigurari sociale de stat	365	10.03.01	12,00	0,00	3,00	3,00	3,00	3,00	X	X	
Contributii de asigurari de somaj	366	10.03.02	0,40	0,00	0,10	0,10	0,10	0,10	X	X	
Contributii de asigurari sociale de sanatate	367	10.03.03	2,92	0,00	0,73	0,73	0,73	0,73	X	X	
Contributii de asigurari pentru accidente de munca si boli profesionale	368	10.03.04	0,08	0,00	0,02	0,02	0,02	0,02	X	X	
Contributii pentru concedii si indemnizatii	369	10.03.06	0,60	0,00	0,15	0,15	0,15	0,15	X	X	
TITLUL II BUNURI SI SERVICII	370	20	424,00	0,00	42,00	342,00	21,00	19,00	445,00	490,00	
Bunuri si servicii	371	20.01	418,00	0,00	40,00	340,00	20,00	18,00	X	X	
Furnituri de birou	372	20.01.01	0,00	0,00	0,00	0,00	0,00	0,00	X	X	
Incalzit, iluminat si forta motrica	373	20.01.03	58,00	0,00	15,00	15,00	15,00	13,00	X	X	
Apa, canal si salubritate	374	20.01.04	16,00	0,00	4,00	4,00	4,00	4,00	X	X	
Materiale si prestari de servicii cu caracter functional	375	20.01.09	4,00	0,00	1,00	1,00	1,00	1,00	X	X	
Alte bunuri si servicii pentru intretinere si functionare	376	20.01.30	340,00	0,00	20,00	320,00	0,00	0,00	X	X	
Pregatire profesionala	377	20.13	6,00	0,00	2,00	2,00	1,00	1,00	X	X	

DENUMIREA INDICATORILOR	Cod rand	Cod Indicator	Program	Din care credite bugetare destinate stringenți platitor restante	Estimari				2017		
					Trim I	Trim II	Trim III	Trim IV			
TITLUL VI TRANSFERURI INTRE UNITATI ALE ADMINISTRATIEI PUBLICE	378	51	1.500,00	0,00	370,00	390,00	370,00	370,00	1.500,00	1.500,00	1.500,00
Transferuri curente	379	51.01	1.500,00	0,00	370,00	390,00	370,00	370,00	X	X	X
Transferuri catre institutii publice	380	51.01.01	1.500,00	0,00	370,00	390,00	370,00	370,00	X	X	X
TITLUL X ALTE CHELTUIELI	381	59	200,00	0,00	10,00	95,00	95,00	0,00	210,00	220,00	231,00
Burse	382	59.01	0,00	0,00	0,00	0,00	0,00	0,00	X	X	X
Asociatii si fundatii	383	59.11	50,00	0,00	10,00	20,00	20,00	0,00	X	X	X
Sustinerea cultelor	384	59.12	150,00	0,00	0,00	75,00	75,00	0,00	X	X	X
CHELTUIELI DE CAPITAL	385	70	540,00	0,00	120,00	220,00	200,00	0,00	200,00	210,00	220,00
TITLUL XI ACTIVE NEFINANCIARE	386	71	540,00	0,00	120,00	220,00	200,00	0,00	200,00	210,00	220,00
Active fixe	387	71.01	540,00	0,00	120,00	220,00	200,00	0,00	X	X	X
Construcții	388	71.01.01	200,00	0,00	0,00	100,00	100,00	0,00	X	X	X
Alte active fixe	389	71.01.30	340,00	0,00	120,00	120,00	100,00	0,00	X	X	X
Din total capitol											
Servicii culturale	390	67.02.03	1.320,00	0,00	240,50	440,50	419,50	219,50	1.133,00	1.152,00	1.171,00
Biblioteca publice comunale, orasenesti, municipale	391	67.02.03.02	520,00	0,00	80,00	180,00	180,00	80,00	320,00	320,00	320,00
Muzee	392	67.02.03.03	80,00	0,00	20,50	20,50	19,50	19,50	83,00	87,00	91,00
Case de cultura	393	67.02.03.06	480,00	0,00	120,00	120,00	120,00	120,00	480,00	480,00	480,00
Camine culturale	394	67.02.03.07	200,00	0,00	0,00	100,00	100,00	0,00	200,00	210,00	220,00
Alte servicii culturale	395	67.02.03.30	40,00	0,00	20,00	20,00	0,00	0,00	50,00	55,00	60,00
Servicii recreative si sportive	396	67.02.05	883,00	0,00	256,25	236,25	206,25	184,25	817,00	819,00	821,00
Sport	397	67.02.05.01	833,00	0,00	246,25	216,25	186,25	184,25	765,00	765,00	765,00
Tineret	398	67.02.05.02	50,00	0,00	10,00	20,00	20,00	0,00	52,00	54,00	56,00
Servicii religioase	399	67.02.06	150,00	0,00	0,00	75,00	75,00	0,00	158,00	166,00	175,00
Alte servicii în domeniile culturii, recreerii si religiei	400	67.02.50	370,00	0,00	60,00	310,00	0,00	0,00	308,00	324,00	341,00
Asigurari si asistenta sociala	401	68.02	3.357,00	4,55	996,95	776,70	776,70	806,65	3.380,00	3.548,00	3.724,00
CHELTUIELI CURENTE	402	01	3.357,00	4,55	996,95	776,70	776,70	806,65	3.380,00	3.548,00	3.724,00
TITLUL I CHELTUIELI DE PERSONAL	403	10	1.402,00	0,00	350,70	350,45	350,45	350,40	1.420,00	1.491,00	1.565,00
Cheltuieli salariale in bani	404	10.01	1.033,00	0,00	258,25	258,25	258,25	258,25	X	X	X
Salarii de baza	405	10.01.01	1.033,00	0,00	258,25	258,25	258,25	258,25	X	X	X
Contributii	406	10.03	369,00	0,00	92,45	92,20	92,15	92,15	X	X	X
Contributii de asigurari sociale de stat	407	10.03.01	274,25	0,00	68,75	68,50	68,50	68,50	X	X	X
Contributii de asigurari de somaj	408	10.03.02	10,80	0,00	2,70	2,70	2,70	2,70	X	X	X
Contributii de asigurari sociale de sanatate	409	10.03.03	68,20	0,00	17,05	17,05	17,05	17,05	X	X	X

DENUMIREA INDICATORILOR	Cod rand	Cod Indicator	Program	Din care credite bugetare destinate stingerii platilor restante	Trim I	Trim II	Trim III	Trim IV	Estimari		
									2015	2016	2017
Contributii de asigurari pentru accidente de munca si boli profesionale	410	10.03.04	4,04	0,00	1,01	1,01	1,01	1,01	X	X	X
Contributii pentru concedii si indemnizatii	411	10.03.06	11,71	0,00	2,94	2,94	2,94	2,89	X	X	X
TITLUL II BUNURI SI SERVICII	412	20	509,00	4,55	127,25	127,25	127,25	127,25	510,00	535,00	561,00
Bunuri si servicii	413	20.01	110,50	3,55	29,50	29,50	29,50	29,50	X	X	X
Furnituri de birou	414	20.01.01	2,00	0,00	0,50	0,50	0,50	0,50	X	X	X
Materiale pentru curatenie	415	20.01.02	5,00	0,00	1,00	2,00	1,00	1,00	X	X	X
Incalzit, iluminat si fonta motrica	416	20.01.03	38,00	3,55	13,00	10,00	4,00	11,00	X	X	X
Apa, canal si salubritate	417	20.01.04	10,00	0,00	2,50	2,50	2,50	2,50	X	X	X
Carburanti si lubrifianti	418	20.01.05	1,00	0,00	0,25	0,25	0,25	0,25	X	X	X
Posta, telecomunicatii, radio, tv, internet	419	20.01.08	6,70	0,00	1,60	1,75	1,60	1,75	X	X	X
Materiale si prestari de servicii cu caracter functional	420	20.01.09	29,65	0,00	7,00	7,50	7,65	7,50	X	X	X
Alte bunuri si servicii pentru intretinere si functionare	421	20.01.30	18,15	0,00	3,15	5,00	5,00	5,00	X	X	X
Reparatii curente	422	20.02	13,50	0,00	3,50	0,00	10,00	0,00	X	X	X
Hrana	423	20.03	379,00	1,00	94,75	94,75	94,75	94,75	X	X	X
Hrana pentru oameni	424	20.03.01	379,00	1,00	94,75	94,75	94,75	94,75	X	X	X
Bunuri de natura obiectelor de inventar	425	20.05	6,00	0,00	0,00	3,00	0,00	3,00	X	X	X
Alte obiecte de inventar	426	20.05.30	6,00	0,00	0,00	3,00	0,00	3,00	X	X	X
TITLUL IX ASISTENTA SOCIALA	427	57	1.446,00	0,00	519,00	299,00	299,00	329,00	1.450,00	1.522,00	1.598,00
Asigurari sociale	428	57.01	0,00	0,00	0,00	0,00	0,00	0,00	X	X	X
Ajutoare sociale	429	57.02	1.446,00	0,00	519,00	299,00	299,00	329,00	X	X	X
Ajutoare sociale in numerar	430	57.02.01	1.446,00	0,00	519,00	299,00	299,00	329,00	X	X	X
CHELTUIELI DE CAPITAL	431	70	0,00	0,00	0,00	0,00	0,00	0,00	0,00	0,00	0,00
Din total capital											
Asistenta acordata persoanelor in varsta	432	68.02.04	180,00	0,00	45,00	45,00	45,00	45,00	182,00	184,00	186,00
Asistenta sociala in caz de boli si invaliditati	433	68.02.05	2.014,00	0,00	503,70	503,45	503,45	503,40	2.030,00	2.101,00	2.175,00
Asistenta sociala in caz de invaliditate	434	68.02.05.02	2.014,00	0,00	503,70	503,45	503,45	503,40	2.030,00	2.101,00	2.175,00
Asistenta sociala pentru familie si copii	435	68.02.06	120,00	0,00	120,00	0,00	0,00	0,00	125,00	130,00	135,00
Ajutoare pentru locuinte	436	68.02.10	0,00	0,00	0,00	0,00	0,00	0,00	0,00	0,00	0,00
Crese	437	68.02.11	280,00	3,55	70,00	70,00	70,00	70,00	287,00	294,00	301,00
Prevenirea excluderii sociale	438	68.02.15	663,00	1,00	233,25	133,25	133,25	163,25	668,00	696,00	725,00
Ajutor social	439	68.02.15.01	130,00	0,00	100,00	0,00	0,00	30,00	135,00	140,00	145,00
Cantine de ajutor social	440	68.02.15.02	533,00	1,00	133,25	133,25	133,25	133,25	533,00	556,00	580,00
Alte cheltuieli in domeniul asigurarilor si asistentei sociale	441	68.02.50	100,00	0,00	25,00	25,00	25,00	25,00	89,00	143,00	202,00

DENUMIREA INDICATORILOR	Cod rand	Cod indicator	Program	Din care credite bugetare destinate stingerii platilor restante	Trim I	Trim II	Trim III	Trim IV	Estimari		
									2016	2016	2017
Partea a IV-a SERVICII SI DEZVOLTARE PUBLICA, LOCUINTE, MEDIU SI APE	442	69.02	17.151,19	62,94	4.773,59	3.195,55	3.546,12	5.635,93	11.582,60	6.308,00	6.309,00
Locuinte, servicii si dezvoltare publica	443	70.02	16.191,19	62,94	4.533,59	2.955,55	3.306,12	5.395,93	10.670,60	5.442,00	5.487,00
CHELTUIELI CURENTE	444	01	14.976,19	62,94	3.942,09	2.585,05	3.123,62	5.325,43	9.425,60	4.165,00	4.177,00
TITLUL I CHELTUIELI DE PERSONAL	445	10	1.123,00	0,00	280,75	280,75	280,75	280,75	1.179,00	1.237,00	1.298,00
Cheltuieli salariale in bani	446	10.01	815,00	0,00	203,75	203,75	203,75	203,75			
Salarii de baza	447	10.01.01	815,00	0,00	203,75	203,75	203,75	203,75			
Contributii	448	10.03	308,00	0,00	77,00	77,00	77,00	77,00			
Contributii de asigurari sociale de stat	449	10.03.01	234,00	0,00	58,50	58,50	58,50	58,50			
Contributii de asigurari de somaj	450	10.03.02	6,00	0,00	1,50	1,50	1,50	1,50			
Contributii de asigurari sociale de sanatate	451	10.03.03	56,00	0,00	14,00	14,00	14,00	14,00			
Contributii de asigurari pentru accidente de munca si boli profesionale	452	10.03.04	2,00	0,00	0,50	0,50	0,50	0,50			
Contributii pentru concedii si indemnizatii	453	10.03.06	10,00	0,00	2,50	2,50	2,50	2,50			
TITLUL II BUNURI SI SERVICII	454	20	2.272,19	57,80	1.138,75	393,50	516,50	223,44	2.152,60	1.700,00	1.615,00
Bunuri si servicii	455	20.01	2.139,19	54,80	1.102,75	358,00	486,00	192,44			
Furnituri de birou	456	20.01.01	0,00	0,00	0,00	0,00	0,00	0,00			
Incalzit, iluminat si forta motrica	457	20.01.03	860,00	0,00	615,00	15,00	200,00	30,00			
Apa, canal si salubritate	458	20.01.04	180,00	21,53	70,00	70,00	20,00	20,00			
Carburanti si lubrifianti	459	20.01.05	250,00	0,00	65,00	65,00	60,00	60,00			
Piese de schimb	460	20.01.06	106,75	0,00	31,75	25,00	25,00	25,00			
Posta, telecomunicatii, radio, tv, internet	461	20.01.08	4,00	0,00	1,00	1,00	1,00	1,00			
Materiale si prestari de servicii cu caracter functional	462	20.01.09	80,00	0,00	25,00	25,00	15,00	15,00			
Alte bunuri si servicii pentru intretinere si functionare	463	20.01.30	658,44	33,27	295,00	157,00	165,00	41,44			
Hrana	464	20.03	60,00	3,00	15,00	15,00	15,00	15,00			
Hrana pentru animale	465	20.03.02	60,00	3,00	15,00	15,00	15,00	15,00			
Bunuri de natura obiectelor de inventar	466	20.05	50,00	0,00	15,00	15,00	10,00	10,00			
Alte obiecte de inventar	467	20.05.30	50,00	0,00	15,00	15,00	10,00	10,00			
Deplasari, detasari, transferari	468	20.06	3,00	0,00	1,00	0,50	0,50	1,00			
Deplasari interne, detasari, transferari	469	20.06.01	3,00	0,00	1,00	0,50	0,50	1,00			
Alte cheltuieli	470	20.30	20,00	0,00	5,00	5,00	5,00	5,00			
alte cheltuieli cu bunuri si servicii	471	20.30.30	20,00	0,00	5,00	5,00	5,00	5,00			
TITLUL III DOBANZI	472	30	661,00	0,00	331,00	0,00	330,00	0,00	694,00	728,00	764,00
Dobanzi aferente datoriei publice interne	473	30.01	661,00	0,00	331,00	0,00	330,00	0,00			
Dobanzi aferente datoriei publice interne directe	474	30.01.01	661,00	0,00	331,00	0,00	330,00	0,00			

DENUMIREA INDICATORILOR	Cod rand	Cod Indicator	Program	Din care credite platitor restante	Timp I	Timp II	Timp III	Timp IV	Estimari		
									2016	2016	2017
TITLUL VIII PROIECTE CU FINANTARE DIN FONDURI EXTERNE NERAMBURSABILE (FEN) POSTADERARE	475	56	10.920,00	5,14	2.191,59	1.910,80	1.996,37	4.821,24	5.400,00	500,00	
Programa din Fondul European de Dezvoltare Regionala (FEDR)	476	56.01	10.920,00	5,14	2.191,59	1.910,80	1.996,37	4.821,24	X	X	
Finantarea nationala	477	56.01.01	920,00	0,00	230,00	230,00	230,00	230,00	X	X	
Finantarea Uniunii Europene	478	56.01.02	10.000,00	5,14	1.961,59	1.680,80	1.766,37	4.591,24	X	X	
CHELTUIELI DE CAPITAL	479	70	615,00	0,00	65,00	350,00	150,00	50,00	645,00	710,00	
TITLUL XI ACTIVE NEFINANCIARE	480	71	615,00	0,00	65,00	350,00	150,00	50,00	645,00	710,00	
Active fixe	481	71.01	615,00	0,00	65,00	350,00	150,00	50,00	X	X	
Constructii	482	71.01.01	400,00	0,00	50,00	150,00	150,00	50,00	X	X	
Alte active fixe	483	71.01.30	215,00	0,00	15,00	200,00	0,00	0,00	X	X	
TITLUL XVI RAMBURSARI DE CREDITE	484	81	600,00	0,00	526,50	20,50	32,50	20,50	600,00	600,00	
Rambursari de credite externe	485	81.01	0,00	0,00	0,00	0,00	0,00	0,00	X	X	
Rambursari de credite externe contractate de ordonatori de credite	486	81.01.01	0,00	0,00	0,00	0,00	0,00	0,00	X	X	
Rambursari de credite interne	487	81.02	600,00	0,00	526,50	20,50	32,50	20,50	X	X	
Rambursari de credite aferente datoriei publice interne locale	488	81.02.05	600,00	0,00	526,50	20,50	32,50	20,50	X	X	
Din total capitol											
Iluminat public si electrificari rurale	489	70.02.06	800,00	0,00	600,00	0,00	200,00	0,00	850,00	900,00	
Alte servicii in domeniul locuintei, serviciilor si dezvoltarii comunale	490	70.02.50	15.391,19	62,94	3.933,59	2.955,55	3.106,12	5.395,93	9.820,60	4.542,00	
Protectia mediului	491	74.02	960,00	0,00	240,00	240,00	240,00	240,00	912,00	866,00	
CHELTUIELI CURENTE	492	01	960,00	0,00	240,00	240,00	240,00	240,00	912,00	866,00	
TITLUL II BUNURI SI SERVICII	493	20	960,00	0,00	240,00	240,00	240,00	240,00	912,00	866,00	
Bunuri si servicii	494	20.01	960,00	0,00	240,00	240,00	240,00	240,00	X	X	
Furnituri de birou	495	20.01.01	0,00	0,00	0,00	0,00	0,00	0,00	X	X	
Alte bunuri si servicii pentru intretinere si functionare	496	20.01.30	960,00	0,00	240,00	240,00	240,00	240,00	X	X	
CHELTUIELI DE CAPITAL	497	70	0,00	0,00	0,00	0,00	0,00	0,00	0,00	0,00	
Din total capitol											
Salubritate si gestiunea deseurilor	498	74.02.05	960,00	0,00	240,00	240,00	240,00	240,00	912,00	866,00	
Salubritate	499	74.02.05.01	960,00	0,00	240,00	240,00	240,00	240,00	912,00	866,00	
Partea a V-a ACTIUNI ECONOMICE	500	79.02	6.926,00	55,77	1.930,55	3.044,95	1.272,75	677,75	7.173,00	6.887,64	
Combustibilii si energie	501	81.02	1.700,00	0,00	1.145,30	104,70	267,50	182,50	1.700,00	1.100,00	
CHELTUIELI CURENTE	502	01	1.700,00	0,00	1.145,30	104,70	267,50	182,50	1.700,00	1.400,00	
TITLUL IV SUBVENTII	503	40	1.700,00	0,00	1.145,30	104,70	267,50	182,50	1.700,00	1.400,00	
Subventii pentru acoperirea diferentelor de pret si tarif	504	40.03	1.700,00	0,00	1.145,30	104,70	267,50	182,50	X	X	
CHELTUIELI DE CAPITAL	505	70	0,00	0,00	0,00	0,00	0,00	0,00	0,00	0,00	

DENUMIREA INDICATORILOR	Cod rand	Cod indicator	Program	Din care credite bugetare destinate stingerii platilor restante	Trim I	Trim II	Trim III	Trim IV	Estimari			
									2016	2016	2017	
Din total capitol												
Energie termica	506	81.02.06	1.700,00	0,00	1.145,30	104,70	267,50	182,50	1.700,00	1.100,00	1.400,00	
Agricultura, silvicultura, piscicultura si vanatoare	507	83.02	160,00	0,00	0,00	120,00	40,00	0,00	168,00	176,00	184,00	
CHELTUIELI CURENTE	508	01	160,00	0,00	0,00	120,00	40,00	0,00	168,00	176,00	184,00	
TITLUL II BUNURI SI SERVICII	509	20	160,00	0,00	0,00	120,00	40,00	0,00	168,00	176,00	184,00	
Bunuri si servicii	510	20.01	160,00	0,00	0,00	120,00	40,00	0,00	168,00	176,00	184,00	
Furnituri de birou	511	20.01.01	0,00	0,00	0,00	0,00	0,00	0,00	0,00	0,00	0,00	
Alte bunuri si servicii pentru intretinere si functionare	512	20.01.30	160,00	0,00	0,00	120,00	40,00	0,00	168,00	176,00	184,00	
CHELTUIELI DE CAPITAL	513	70	0,00	0,00	0,00	0,00	0,00	0,00	0,00	0,00	0,00	
Din total capitol												
Agricultura	514	83.02.03	160,00	0,00	0,00	120,00	40,00	0,00	168,00	176,00	184,00	
Alte cheltuieli in domeniul agriculturii	515	83.02.03.30	160,00	0,00	0,00	120,00	40,00	0,00	168,00	176,00	184,00	
Transporturi	516	84.02	5.066,00	55,77	785,25	2.820,25	965,25	495,25	5.305,00	5.611,64	5.761,37	
CHELTUIELI CURENTE	517	01	2.926,00	55,77	450,25	1.685,25	530,25	260,25	3.059,00	3.252,64	3.285,37	
TITLUL I CHELTUIELI DE PERSONAL	518	10	361,00	0,00	90,25	90,25	90,25	90,25	365,00	388,00	402,00	
Cheltuieli salariale in bani	519	10.01	261,00	0,00	65,25	65,25	65,25	65,25	265,00	280,00	290,00	
Salarii de baza	520	10.01.01	261,00	0,00	65,25	65,25	65,25	65,25	265,00	280,00	290,00	
Contributii	521	10.03	100,00	0,00	25,00	25,00	25,00	25,00	100,00	108,00	112,00	
Contributii de asigurari sociale de stat	522	10.03.01	75,00	0,00	18,75	18,75	18,75	18,75	75,00	80,25	83,25	
Contributii de asigurari de somaj	523	10.03.02	2,00	0,00	0,50	0,50	0,50	0,50	2,00	2,10	2,20	
Contributii de asigurari sociale de sanatate	524	10.03.03	19,00	0,00	4,75	4,75	4,75	4,75	19,00	20,05	20,55	
Contributii de asigurari pentru accidente de munca si boli profesionale	525	10.03.04	1,00	0,00	0,25	0,25	0,25	0,25	1,00	1,05	1,10	
Contributii pentru concedii si indemnizatii	526	10.03.06	3,00	0,00	0,75	0,75	0,75	0,75	3,00	3,15	3,30	
TITLUL II BUNURI SI SERVICII	527	20	2.565,00	55,77	360,00	1.595,00	440,00	170,00	2.693,00	2.869,64	2.883,37	
Bunuri si servicii	528	20.01	2.565,00	55,77	360,00	1.595,00	440,00	170,00	2.693,00	2.869,64	2.883,37	
Furnituri de birou	529	20.01.01	0,00	0,00	0,00	0,00	0,00	0,00	0,00	0,00	0,00	
Carburanti si lubrifianti	530	20.01.05	340,00	0,00	160,00	60,00	60,00	60,00	340,00	340,00	340,00	
Piese de schimb	531	20.01.06	85,00	0,00	20,00	25,00	20,00	20,00	85,00	85,00	85,00	
Materiale si prestari de servicii cu caracter functional	532	20.01.09	40,00	0,00	10,00	10,00	10,00	10,00	40,00	40,00	40,00	
Alte bunuri si servicii pentru intretinere si functionare	533	20.01.30	2.100,00	55,77	170,00	1.500,00	350,00	80,00	2.100,00	2.205,00	2.315,00	
CHELTUIELI DE CAPITAL	534	70	2.000,00	0,00	300,00	1.100,00	400,00	200,00	2.100,00	2.205,00	2.315,00	
TITLUL XI ACTIVE NEFINANCIARE	535	71	2.000,00	0,00	300,00	1.100,00	400,00	200,00	2.100,00	2.205,00	2.315,00	
Active fixe	536	71.01	2.000,00	0,00	300,00	1.100,00	400,00	200,00	2.100,00	2.205,00	2.315,00	

DENUMIREA INDICATORILOR	Cod rand	Cod Indicator	Program	Din care credite bugetare destinate stingerii platilor restante	Trim I	Trim II	Trim III	Trim IV	Estimari		
									2015	2016	2017
Constructii	537	71.01.01	1.600,00	0,00	100,00	900,00	400,00	200,00	X	X	X
Alte active fixe	538	71.01.30	400,00	0,00	200,00	200,00	0,00	0,00	X	X	X
TITLUL XVI RAMBURSARI DE CREDITE	539	81	140,00	0,00	35,00	35,00	35,00	147,00	154,00	161,00	
Rambursari de credite externe	540	81.01	0,00	0,00	0,00	0,00	0,00	0,00	X	X	X
Rambursari de credite externe contractate de ordonatorii de credite	541	81.01.01	0,00	0,00	0,00	0,00	0,00	0,00	X	X	X
Rambursari de credite interne	542	81.02	140,00	0,00	35,00	35,00	35,00	35,00	X	X	X
Rambursari de credite aferente datoriei publice interne locale	543	81.02.05	140,00	0,00	35,00	35,00	35,00	35,00	X	X	X
Din total capitol											
Transport rutier	544	84.02.03	5.066,00	55,77	785,25	2.820,25	965,25	495,25	5.305,00	5.611,64	5.761,37
Strazi	545	84.02.03.03	5.066,00	55,77	785,25	2.820,25	965,25	495,25	5.305,00	5.611,64	5.761,37
Partea a VII-a REZERVE, EXCEDENT/DEFICIT	546	96.20	0,00	0,00	0,00	0,00	0,00	0,00	0,00	0,00	0,00
REZERVE	547	97.20	0,00	0,00	0,00	0,00	0,00	0,00	0,00	0,00	0,00
EXCEDENT	548	98.20	0,00	0,00	0,00	0,00	0,00	0,00	0,00	0,00	0,00
DEFICIT	549	99.20	3.217,00	0,00	0,00	3.217,00	0,00	0,00	0,00	0,00	0,00
ANEXA 1.1. la HCL											
SECTIUNEA FUNCTIONARE	1		47.696,94		13.996,30	13.311,80	10.624,85	9.763,99	48.983,60	49.348,64	51.919,37
SECTIUNEA FUNCTIONARE	2	00.01	47.696,94		13.996,30	13.311,80	10.624,85	9.763,99	48.983,60	49.348,64	51.919,37
TOTAL VENITURI	3	48.02	24.249,00		8.217,25	5.559,40	5.125,50	5.346,85	24.454,00	25.408,00	26.424,00
VENITURI PROPRII	4	00.02	47.681,94		13.993,30	13.307,80	10.620,85	9.759,99	48.968,60	49.333,64	51.904,37
I. VENITURI CURENTE	5	00.03	48.326,94		14.342,74	12.563,75	10.276,72	11.143,73	48.416,60	49.885,64	52.459,37
A. VENITURI FISCALE	6	00.04	13.055,00		3.707,00	2.942,00	2.891,00	3.515,00	12.710,00	13.086,00	13.495,00
A1. IMPOZIT PE VENIT, PROFIT SI CASTIGURI DIN CAPITAL	7	00.06	13.055,00		3.707,00	2.942,00	2.891,00	3.515,00	12.710,00	13.086,00	13.495,00
A12. IMPOZIT PE VENIT, PROFIT, SI CASTIGURI DIN CAPITAL DE LA PERSOANE FIZICE	8	03.02	247,00		47,00	68,00	60,00	72,00	259,00	271,00	284,00
Impozit pe venit	9	03.02.18	247,00		47,00	68,00	60,00	72,00	259,00	271,00	284,00
Impozitul pe veniturile din transferul proprietatilor imobiliare din patrimoniul personal	10	04.02	12.808,00		3.660,00	2.874,00	2.831,00	3.443,00	12.451,00	12.815,00	13.211,00
Cofte si sume defalcate din impozitul pe venit	11	04.02.01	11.870,00		3.425,00	2.639,00	2.597,00	3.209,00	12.020,00	12.370,00	12.745,00
Cofte defalcate din impozitul pe venit	12	04.02.04	988,00		235,00	235,00	234,00	234,00	431,00	445,00	466,00
Suma alocate de la consiliul judetean pentru echilibrarea bugetelor locale	13	00.09	5.945,00		2.610,00	1.513,00	1.002,00	820,00	6.239,00	6.547,00	6.871,00
A3. IMPOZITE SI TAXE PE PROPRIETATE	14	07.02	5.945,00		2.610,00	1.513,00	1.002,00	820,00	6.239,00	6.547,00	6.871,00
Impozite si taxe pe proprietate	15	07.02.01	3.911,00		1.672,00	1.067,00	620,00	552,00	4.106,00	4.310,00	4.524,00
Impozit pe cladiri	16	07.02.01.01	1.480,00		891,00	177,00	211,00	201,00	1.554,00	1.631,00	1.712,00
Impozit pe cladiri - PF											

DENUMIREA INDICATORILOR	Cod rand	Cod indicator	Program	Din care credite bugetare destinate stingerii platilor restante	Trim I	Trim II	Trim III	Trim IV	Estimari		
									2015	2016	2017
Impozit pe ciadiri - PJ	17	07.02.01.02	2.431,00		781,00	890,00	409,00	351,00	2.552,00	2.879,00	2.812,00
Impozit pe terenuri	18	07.02.02	1.581,00		792,00	320,00	290,00	179,00	1.655,00	1.739,00	1.825,00
Impozit pe terenuri - PF	19	07.02.02.01	738,00		410,00	106,00	125,00	97,00	774,00	812,00	852,00
Impozit pe terenuri - PJ	20	07.02.02.02	587,00		220,00	182,00	137,00	48,00	616,00	646,00	678,00
Impozit pe terenurile extravilane	21	07.02.02.03	256,00		162,00	32,00	28,00	34,00	268,00	281,00	295,00
Taxe judiciare de timbru, taxe de timbru pentru activitatea notariata si alte taxe de timbru -- La bugetul de stat = restante anii anteriori =	22	07.02.03	453,00		146,00	126,00	92,00	89,00	475,00	498,00	522,00
A4. IMPOZITE SI TAXE PE BUNURI SI SERVICII	23	00.10	29.319,94		8.024,24	8.107,25	6.382,22	6.806,23	29.460,60	30.245,64	32.086,37
Sume defalcate din TVA	24	11.02	27.750,94		7.285,04	7.799,80	6.151,72	6.514,38	27.815,60	28.520,64	30.277,37
Sume defalcate din taxa pe valoarea adaugata pentru finantarea cheltuielilor descentralizate la nivelul comunelor, oraselor, municipiilor, sectoarelor si Municipiului Bucuresti	25	11.02.02	26.135,94		6.882,04	7.395,80	5.746,72	6.111,38	27.529,60	28.222,64	29.970,37
Sume defalcate din TVA pt echilibrarea bugetelor locale	26	11.02.06	1.615,00		403,00	404,00	405,00	403,00	286,00	298,00	307,00
Alte impozite si taxe generale pe bunuri si servicii	27	12.02	8,00		1,00	1,20	1,20	4,60	8,00	8,00	8,00
Taxe hoteliere	28	12.02.07	8,00		1,00	1,20	1,20	4,60	8,00	8,00	8,00
Taxe pe servicii specifice	29	15.02	1,00		0,20	0,25	0,30	0,25	1,00	1,00	1,00
Impozit pe spectacole	30	15.02.01	1,00		0,20	0,25	0,30	0,25	1,00	1,00	1,00
Taxe pe utilizarea bunurilor, autorizarea utilizarii bunurilor sau pe desfasurarea de activitati	31	16.02	1.560,00		738,00	306,00	229,00	287,00	1.636,00	1.716,00	1.800,00
Taxa asupra mijloacelor de transport	32	16.02.02	1.487,00		708,00	286,00	216,00	277,00	1.560,00	1.637,00	1.718,00
Taxa asupra mijloacelor de transport - PF	33	16.02.02.01	929,00		504,00	121,00	147,00	157,00	975,00	1.023,00	1.074,00
Taxa asupra mijloacelor de transport - PJ	34	16.02.02.02	558,00		204,00	165,00	69,00	120,00	585,00	614,00	644,00
Taxe si tarife pentru eliberarea de licente si autorizatii de functionare	35	16.02.03	73,00		30,00	20,00	13,00	10,00	76,00	79,00	82,00
A6. ALTE IMPOZITE SI TAXE FISCALE	36	00.11	7,00		1,50	1,50	1,50	2,50	7,00	7,00	7,00
Alte impozite si taxe fiscale	37	18.02	7,00		1,50	1,50	1,50	2,50	7,00	7,00	7,00
Alte impozite si taxe	38	18.02.50	7,00		1,50	1,50	1,50	2,50	7,00	7,00	7,00
C. VENITURI NEFISCALE	39	00.12	-645,00		-349,44	744,05	344,13	-1.383,74	552,00	-552,00	-555,00
C1. VENITURI DIN PROPRIETATE	40	00.13	1.800,00		602,00	381,00	501,00	316,00	1.890,00	1.984,00	2.083,00
Venituri din proprietate	41	30.02	1.800,00		602,00	381,00	501,00	316,00	1.890,00	1.984,00	2.083,00
Venituri din concesiuni si inchirieri	42	30.02.05	1.800,00		602,00	381,00	501,00	316,00	1.890,00	1.984,00	2.083,00
C2. VANZARI DE BUNURI SI SERVICII	43	00.14	-2.445,00		-951,44	363,05	-156,87	-1.699,74	-1.338,00	-2.536,00	-2.638,00
Venituri din prestari de servicii si alte activitati	44	33.02	547,00		224,55	94,45	99,50	128,50	573,00	601,00	630,00
Venituri din prestari de servicii	45	33.02.06	306,00		72,00	72,00	83,00	79,00	321,00	337,00	353,00
Contributia persoanelor beneficiare ale cantinelor de ajutor social	46	33.02.12	2,00		0,25	0,25	0,25	1,25	2,00	2,00	2,00
Taxe din activitatea cadastrala si de agricultura	47	33.02.24	238,00		152,00	22,00	16,00	48,00	249,00	261,00	274,00

DENUMIREA INDICATORILOR	Cod rand	Cod indicator	Program	Din care credite bugetare destinate stingerii platilor restante	Trim I	Trim II	Trim III	Trim IV	Estimari		
									2015	2016	2017
Venituri din recuperarea cheltuielilor de judecata, imputatii si despagubiri	48	33.02.28	1,00		0,30	0,20	0,25	0,25	1,00	1,00	1,00
Venituri din taxe administrative, eliberari de permise	49	34.02	159,00		40,00	39,00	44,00	36,00	166,00	174,00	182,00
Taxe extrajudiciare de timbru	50	34.02.02	159,00		40,00	39,00	44,00	36,00	166,00	174,00	182,00
Amenzi, penalitati si confiscari	51	35.02	1.017,00		234,00	247,00	313,00	223,00	1.067,00	1.120,00	1.176,00
Venituri din amenzi si alte sanctiuni aplicate conform dispozitiilor legale	52	35.02.01	1.017,00		234,00	247,00	313,00	223,00	1.067,00	1.120,00	1.176,00
Diverse venituri	53	36.02	150,00		59,00	34,00	43,00	14,00	157,00	164,00	171,00
Taxe speciale	54	36.02.06	88,00		24,00	21,00	34,00	9,00	92,00	96,00	100,00
Alte venituri	55	36.02.50	62,00		35,00	13,00	9,00	5,00	65,00	68,00	71,00
Transferuri voluntare, altele decat subventiile	56	37.02	-4.318,00		-1.508,99	-51,40	-656,37	-2.101,24	-3.301,00	-4.595,00	-4.797,00
Versaminte din sectiunea de functionare pentru finantarea sectiunii de dezvoltare a bugetului local (cu semnul minus)	57	37.02.03	-4.318,00		-1.508,99	-51,40	-656,37	-2.101,24	-3.301,00	-4.595,00	-4.797,00
IV. SUBVENTII	58	00.17	15,00		3,00	4,00	4,00	4,00	15,00	15,00	15,00
SUBVENTII DE LA ALTE NIVELE ALE ADMINISTRATIEI PUBLICE	59	00.18	15,00		3,00	4,00	4,00	4,00	15,00	15,00	15,00
Subventii de la bugetul de stat	60	42.02	15,00		3,00	4,00	4,00	4,00	15,00	15,00	15,00
B. Curente	61		15,00		3,00	4,00	4,00	4,00	15,00	15,00	15,00
Subventii de la bugetul de stat pentru finantarea sanatatii	62	42.02.41	15,00		3,00	4,00	4,00	4,00	15,00	15,00	15,00
TOTAL CHELTUIELI	63		47.696,94	210,86	13.996,30	13.311,80	10.624,85	9.763,99	48.983,60	49.348,64	51.919,37
CHELTUIELI CURENTE	64	01	46.906,94	210,86	13.422,30	13.243,80	10.544,85	9.695,99	48.186,60	48.544,64	51.108,37
TITLUL I CHELTUIELI DE PERSONAL	65	10	29.670,60	0,00	7.766,85	8.243,60	6.698,60	6.961,55	30.993,00	31.947,00	34.040,00
Cheltuieli salariale in bani	66	10.01	22.787,33	0,00	5.968,34	6.397,36	5.110,94	5.310,69			
Salarii de baza	67	10.01.01	19.623,28	0,00	5.243,86	5.572,77	4.256,75	4.549,90			
Sporuri pentru conditii de munca	68	10.01.05	35,18	0,00	8,95	8,98	6,30	10,95			
Alte sporuri	69	10.01.06	139,11	0,00	33,09	31,95	30,32	43,75			
Fond pentru posturi ocupate prin cumul	70	10.01.10	146,46	0,00	41,53	44,22	26,87	33,84			
fond aferent platii cu ora	71	10.01.11	1.080,79	0,00	305,35	328,59	142,55	304,30			
Indemnizatii platite unor persoane din afara unitatii	72	10.01.12	166,80	0,00	41,70	41,70	41,70	41,70			
Alocatii pentru transportul la si de la locul de munca	73	10.01.15	12,00	0,00	4,00	3,00	1,00	4,00			
Alte drepturi salariale in bani	74	10.01.30	1.563,71	0,00	289,86	366,15	605,45	322,25			
Contributii	75	10.03	6.883,27	0,00	1.798,51	1.846,24	1.587,66	1.650,86			
Contributii de asigurari sociale de stat	76	10.03.01	5.036,32	0,00	1.323,72	1.360,26	1.157,27	1.195,07			
Contributii de asigurari de somaj	77	10.03.02	153,99	0,00	38,38	39,11	35,59	40,91			
Contributii de asigurari sociale de sanatate	78	10.03.03	1.325,28	0,00	336,45	353,45	312,14	323,24			
Contributii de asigurari pentru accidente de munca si boli profesionale	79	10.03.04	64,75	0,00	23,17	14,87	12,75	13,96			

DENUMIREA INDICATORILOR	Cod rand	Cod indicator	Program	Din care credite bugetare destinate stingerii platilor restante	Trim				Estimat		
					Trim I	Trim II	Trim III	Trim IV	2015	2016	2017
Contributii pentru concedii si indemnizatii	80	10.03.06	302,93	0,00	76,79	78,55	69,91	77,68	X	X	X
TITLUL II BUNURI SI SERVICII	81	20	11.532,34	210,86	3.170,15	4.051,50	2.470,75	1.839,94	11.486,60	11.318,64	11.360,37
Bunuri si servicii	82	20.01	10.121,97	206,86	2.833,99	3.706,73	2.076,42	1.504,83	X	X	X
Furnituri de birou	83	20.01.01	142,38	0,27	35,65	33,26	41,21	32,26	X	X	X
Materiale pentru curatenie	84	20.01.02	212,36	1,30	41,86	61,66	58,29	50,55	X	X	X
Incalziri, iluminat si forta motrica	85	20.01.03	2.501,12	16,56	1.156,00	449,92	469,55	425,65	X	X	X
Apa, canal si salubritate	86	20.01.04	486,38	30,53	138,83	153,17	100,18	94,20	X	X	X
Carburanti si lubrifianti	87	20.01.05	706,00	0,00	265,25	150,25	150,25	140,25	X	X	X
Piese de schimb	88	20.01.06	201,75	0,00	54,25	52,50	47,50	47,50	X	X	X
Transport	89	20.01.07	71,27	0,00	14,52	23,44	10,87	22,44	X	X	X
Posta, telecomunicatii, radio, tv, internet	90	20.01.08	304,69	0,00	78,98	83,59	70,56	71,56	X	X	X
Materiale si prestari de servicii cu caracter functional	91	20.01.09	402,21	3,56	92,29	109,05	113,80	87,07	X	X	X
Alte bunuri si servicii pentru intretinere si functionare	92	20.01.30	5.093,81	154,64	956,36	2.589,89	1.014,21	533,35	X	X	X
Reparatii curente	93	20.02	189,10	0,00	40,00	20,00	87,40	41,70	X	X	X
Hrana	94	20.03	441,00	4,00	109,75	109,75	111,75	109,75	X	X	X
Hrana pentru oameni	95	20.03.01	381,00	1,00	94,75	94,75	96,75	94,75	X	X	X
Hrana pentru animale	96	20.03.02	60,00	3,00	15,00	15,00	15,00	15,00	X	X	X
Medicamente si materiale sanitare	97	20.04	10,00	0,00	2,50	2,50	2,50	2,50	X	X	X
Medicamente	98	20.04.01	10,00	0,00	2,50	2,50	2,50	2,50	X	X	X
Bunuri de natura obiectelor de inventar	99	20.05	204,48	0,00	53,75	55,70	49,33	45,70	X	X	X
Alte obiecte de inventar	100	20.05.30	204,48	0,00	53,75	55,70	49,33	45,70	X	X	X
Deplasari, detasari, transferari	101	20.06	213,65	0,00	46,10	65,06	45,49	57,00	X	X	X
Deplasari interne, detasari, transferari	102	20.06.01	213,65	0,00	46,10	65,06	45,49	57,00	X	X	X
Carfi, publicatii si materiale documentare	103	20.11	13,50	0,00	3,30	3,20	5,00	2,00	X	X	X
consultanta si expertiza	104	20.12	30,00	0,00	10,00	10,00	5,00	5,00	X	X	X
Pregatire profesionala	105	20.13	56,50	0,00	6,50	17,50	17,50	15,00	X	X	X
Protectia muncii	106	20.14	30,24	0,00	6,86	8,36	6,66	8,36	X	X	X
Cheltuieli judiciare si extrajudiciare derivate din actiuni in reprezentarea intereselor statului, potrivit dispozitiilor legale	107	20.25	4,00	0,00	1,00	1,00	1,00	1,00	X	X	X
Alte cheltuieli	108	20.30	217,90	0,00	56,40	51,70	62,70	47,10	X	X	X
alte cheltuieli cu bunuri si servicii	109	20.30.30	217,90	0,00	56,40	51,70	62,70	47,10	X	X	X
TITLUL III DOBANZI	110	30	718,00	0,00	346,00	15,00	344,00	13,00	751,00	785,00	821,00
Dobanzi aferente datoriei publice interne	111	30.01	718,00	0,00	346,00	15,00	344,00	13,00	X	X	X
Dobanzi aferente datoriei publice interne directe	112	30.01.01	718,00	0,00	346,00	15,00	344,00	13,00	X	X	X

DENUMIREA INDICATORILOR	Cod rand	Cod indicator	Program	Din care credite bugetare destinate stingerii platilor restante	Trim				Estimari		
					I	II	III	IV	2015	2016	2017
TITLUL IV SUBVENTII	113 40		1.700,00	0,00	1.145,30	104,70	267,50	182,50	1.700,00	1.100,00	1.400,00
Subventii pentru acoperirea diferentelor de pret si tarif	114 40.03		1.700,00	0,00	1.145,30	104,70	267,50	182,50	X	X	X
TITLUL V FONDURI DE REZERVA	115 50		50,00	0,00	50,00	0,00	0,00	0,00	52,00	54,00	56,00
Fond de rezerva bugetara la dispozitia autoritatilor locale	116 50.04		50,00	0,00	50,00	0,00	0,00	0,00	X	X	X
TITLUL VI TRANSFERURI INTRE UNITATI ALE ADMINISTRATIEI PUBLICE	117 51		1.500,00	0,00	370,00	390,00	370,00	370,00	1.500,00	1.500,00	1.500,00
Transferuri curente	118 51.01		1.500,00	0,00	370,00	390,00	370,00	370,00	X	X	X
Transferuri catre institutii publice	119 51.01.01		1.500,00	0,00	370,00	390,00	370,00	370,00	X	X	X
TITLUL IX ASISTENTA SOCIALA	120 57		1.446,00	0,00	519,00	299,00	299,00	329,00	1.450,00	1.522,00	1.598,00
Asigurari sociale	121 57.01		0,00	0,00	0,00	0,00	0,00	0,00	X	X	X
Ajutoare sociale	122 57.02		1.446,00	0,00	519,00	299,00	299,00	329,00	X	X	X
Ajutoare sociale in numerar	123 57.02.01		1.446,00	0,00	519,00	299,00	299,00	329,00	X	X	X
TITLUL X ALTE CHELTUIELI	124 59		290,00	0,00	55,00	140,00	95,00	0,00	304,00	318,00	333,00
Burse	125 59.01		90,00	0,00	45,00	45,00	0,00	0,00	X	X	X
Asociatii si fundatii	126 59.11		50,00	0,00	10,00	20,00	20,00	0,00	X	X	X
Sustinerea cultelor	127 59.12		150,00	0,00	0,00	75,00	75,00	0,00	X	X	X
TITLUL XVI RAMBURSARI DE CREDITE	128 81		790,00	0,00	574,00	68,00	80,00	68,00	797,00	804,00	811,00
Rambursari de credite externe	129 81.01		0,00	0,00	0,00	0,00	0,00	0,00	X	X	X
Rambursari de credite externe contractate de ordonatorii de credite	130 81.01.01		0,00	0,00	0,00	0,00	0,00	0,00	X	X	X
Rambursari de credite interne	131 81.02		790,00	0,00	574,00	68,00	80,00	68,00	X	X	X
Rambursari de credite aferente datoriei publice interne locale	132 81.02.05		790,00	0,00	574,00	68,00	80,00	68,00	X	X	X
Partea I-a SERVICII PUBLICE GENERALE	133 50.02		5.651,75	41,29	1.547,55	1.471,40	1.320,90	1.311,90	5.493,00	5.635,00	5.791,00
Autoritati publice si actiuni externe	134 51.02		5.183,75	41,29	1.392,30	1.366,15	1.216,65	1.208,65	5.022,00	5.152,00	5.295,00
CHELTUIELI CURENTE	135 01		5.171,75	41,29	1.389,30	1.363,15	1.213,65	1.205,65	5.010,00	5.140,00	5.283,00
TITLUL I CHELTUIELI DE PERSONAL	136 10		3.804,60	0,00	951,15	951,15	951,15	951,15	3.810,00	4.000,00	4.200,00
Cheltuieli salariale in bani	137 10.01		2.757,80	0,00	689,45	689,45	689,45	689,45	X	X	X
Salarii de baza	138 10.01.01		2.591,00	0,00	647,75	647,75	647,75	647,75	X	X	X
Indemnizatii platite unor persoane din afara unitatii	139 10.01.12		166,80	0,00	41,70	41,70	41,70	41,70	X	X	X
Contributii	140 10.03		1.046,80	0,00	261,70	261,70	261,70	261,70	X	X	X
(Contributii de asigurari sociale de stat	141 10.03.01		791,00	0,00	197,75	197,75	197,75	197,75	X	X	X
Contributii de asigurari de somaj	142 10.03.02		19,00	0,00	4,75	4,75	4,75	4,75	X	X	X
Contributii de asigurari sociale de sanatate	143 10.03.03		197,80	0,00	49,45	49,45	49,45	49,45	X	X	X
Contributii de asigurari pentru accidente de munca si boli profesionale	144 10.03.04		6,00	0,00	1,50	1,50	1,50	1,50	X	X	X
Contributii pentru concedii si indemnizatii	145 10.03.06		33,00	0,00	8,25	8,25	8,25	8,25	X	X	X

DENUMIREA INDICATORILOR	Cod rand	Cod indicator	Program	Din care credite bugetare destinate stingerii platilor restante	Trim I	Trim II	Trim III	Trim IV	Estimari		
									2016	2016	2017
TITLUL II BUNURI SI SERVICII	146 20		1.367,15	41,29	438,15	412,00	262,50	254,50	1.200,00	1.140,00	1.083,00
Bunuri si servicii	147 20.01		1.147,15	41,29	374,15	356,00	216,00	201,00	X	X	X
Furnituri de birou	148 20.01.01		60,00	0,00	20,00	10,00	20,00	10,00	X	X	X
Materiale pentru curatenie	149 20.01.02		18,00	0,00	6,00	4,00	4,00	4,00	X	X	X
Incalzit, iluminat si forta motrica	150 20.01.03		236,15	1,49	91,15	70,00	40,00	35,00	X	X	X
Apa, canal si salubritate	151 20.01.04		25,00	5,00	5,00	10,00	5,00	5,00	X	X	X
Carburanti si lubrifianti	152 20.01.05		50,00	0,00	20,00	10,00	10,00	10,00	X	X	X
Piese de schimb	153 20.01.06		8,00	0,00	2,00	2,00	2,00	2,00	X	X	X
Posta, telecomunicatii, radio, tv, internet	154 20.01.08		180,00	0,00	50,00	50,00	40,00	40,00	X	X	X
Materiale si prestari de servicii cu caracter functional	155 20.01.09		70,00	0,00	20,00	20,00	15,00	15,00	X	X	X
Alte bunuri si servicii pentru intretinere si functionare	156 20.01.30		500,00	34,80	160,00	180,00	80,00	80,00	X	X	X
Reparatii curente	157 20.02		5,00	0,00	0,00	0,00	2,50	2,50	X	X	X
Bunuri de natura obiectelor de inventar	158 20.05		40,00	0,00	20,00	5,00	5,00	10,00	X	X	X
Alte obiecte de inventar	159 20.05.30		40,00	0,00	20,00	5,00	5,00	10,00	X	X	X
Deplasari, detasari, transferari	160 20.06		25,00	0,00	6,00	10,00	5,00	4,00	X	X	X
Deplasari interne, detasari, transferari	161 20.06.01		25,00	0,00	6,00	10,00	5,00	4,00	X	X	X
consultanta si expertiza	162 20.12		30,00	0,00	10,00	10,00	5,00	5,00	X	X	X
Pregatire profesionala	163 20.13		20,00	0,00	3,00	6,00	4,00	7,00	X	X	X
Alte cheltuieli	164 20.30		100,00	0,00	25,00	25,00	25,00	25,00	X	X	X
alte cheltuieli cu bunuri si servicii	165 20.30.30		100,00	0,00	25,00	25,00	25,00	25,00	X	X	X
TITLUL XVI RAMBURSARI DE CREDITE	166 81		12,00	0,00	3,00	3,00	3,00	3,00	12,00	12,00	12,00
Rambursari de credite externe	167 81.01		0,00	0,00	0,00	0,00	0,00	0,00	X	X	X
Rambursari de credite externe contractate de ordonatorii de credite	168 81.01.01		0,00	0,00	0,00	0,00	0,00	0,00	X	X	X
Rambursari de credite interne	169 81.02		12,00	0,00	3,00	3,00	3,00	3,00	X	X	X
Rambursari de credite aferente datoriei publice interne locale	170 81.02.05		12,00	0,00	3,00	3,00	3,00	3,00	X	X	X
Din total capitol											
Autoritati executive si legislative	171 51.02.01		5.183,75	41,29	1.392,30	1.366,15	1.216,65	1.208,65	5.022,00	5.152,00	5.295,00
Autoritati executive	172 51.02.01.03		5.183,75	41,29	1.392,30	1.366,15	1.216,65	1.208,65	5.022,00	5.152,00	5.295,00
Alte servicii publice generale	173 54.02		411,00	0,00	140,25	90,25	90,25	90,25	414,00	426,00	439,00
CHELTUIELI CURENTE	174 01		409,00	0,00	139,75	89,75	89,75	89,75	412,00	424,00	437,00
TITLUL I CHELTUIELI DE PERSONAL	175 10		285,00	0,00	71,25	71,25	71,25	71,25	290,00	304,00	319,00
Cheltuieli salariale in bani	176 10.01		207,20	0,00	51,80	51,80	51,80	51,80	X	X	X
Salarii de baza	177 10.01.01		207,20	0,00	51,80	51,80	51,80	51,80	X	X	X

DENUMIREA INDICATORILOR	Cod rand	Cod indicator	Program	Din care credite bugetare destinate stingerii platilor restante	Trim I	Trim II	Trim III	Trim IV	Estimari		
									2015	2016	2017
Contributii	178	10.03	77,80	0,00	19,45	19,45	19,45	19,45	X	X	X
Contributii de asigurari sociale de stat	179	10.03.01	59,00	0,00	14,75	14,75	14,75	14,75	X	X	X
Contributii de asigurari de somaj	180	10.03.02	1,40	0,00	0,35	0,35	0,35	0,35	X	X	X
Contributii de asigurari sociale de sanatate	181	10.03.03	15,00	0,00	3,75	3,75	3,75	3,75	X	X	X
Contributii de asigurari pentru accidente de munca si boli profesionale	182	10.03.04	0,40	0,00	0,10	0,10	0,10	0,10	X	X	X
Contributii pentru concedii si indemnizatii	183	10.03.06	2,00	0,00	0,50	0,50	0,50	0,50	X	X	X
TITLUL II BUNURI SI SERVICII	184	20	74,00	0,00	18,50	18,50	18,50	18,50	70,00	66,00	62,00
Bunuri si servicii	185	20.01	46,00	0,00	11,50	11,50	11,50	11,50	X	X	X
Furnituri de birou	186	20.01.01	0,00	0,00	0,00	0,00	0,00	0,00	X	X	X
Incalziti, iluminati si forta motrica	187	20.01.03	10,00	0,00	2,50	2,50	2,50	2,50	X	X	X
Apa, canal si salubritate	188	20.01.04	6,00	0,00	1,50	1,50	1,50	1,50	X	X	X
Carburanti si lubrifianti	189	20.01.05	20,00	0,00	5,00	5,00	5,00	5,00	X	X	X
Posta, telecomunicatii, radio, tv, internet	190	20.01.08	2,00	0,00	0,50	0,50	0,50	0,50	X	X	X
Materiale si prestari de servicii cu caracter functional	191	20.01.09	4,00	0,00	1,00	1,00	1,00	1,00	X	X	X
Alte bunuri si servicii pentru intretinere si functionare	192	20.01.30	4,00	0,00	1,00	1,00	1,00	1,00	X	X	X
Reparatii curente	193	20.02	4,00	0,00	1,00	1,00	1,00	1,00	X	X	X
Bunuri de natura obiectelor de inventar	194	20.05	4,00	0,00	1,00	1,00	1,00	1,00	X	X	X
Alte obiecte de inventar	195	20.05.30	4,00	0,00	1,00	1,00	1,00	1,00	X	X	X
Deplasari, detasari, transferari	196	20.06	16,00	0,00	4,00	4,00	4,00	4,00	X	X	X
Deplasari interne, detasari, transferari	197	20.06.01	16,00	0,00	4,00	4,00	4,00	4,00	X	X	X
Pregatire profesionala	198	20.13	4,00	0,00	1,00	1,00	1,00	1,00	X	X	X
TITLUL V FONDURI DE REZERVA	199	50	50,00	0,00	50,00	0,00	0,00	0,00	52,00	54,00	56,00
Fond de rezerva bugetara la dispozitia autoritatilor locale	200	50.04	50,00	0,00	50,00	0,00	0,00	0,00	X	X	X
TITLUL XVI RAMBURSARI DE CREDITE	201	81	2,00	0,00	0,50	0,50	0,50	0,50	2,00	2,00	2,00
Rambursari de credite externe	202	81.01	0,00	0,00	0,00	0,00	0,00	0,00	X	X	X
Rambursari de credite externe contractate de ordonatorii de credite	203	81.01.01	0,00	0,00	0,00	0,00	0,00	0,00	X	X	X
Rambursari de credite interne	204	81.02	2,00	0,00	0,50	0,50	0,50	0,50	X	X	X
Rambursari de credite aferente datoriei publice interne locale	205	81.02.05	2,00	0,00	0,50	0,50	0,50	0,50	X	X	X
Din total capital											
Fond de rezerva bugetara la dispozitia autoritatilor locale	206	54.02.05	50,00	0,00	50,00	0,00	0,00	0,00	52,00	54,00	56,00
Fond pentru garantarea imprumuturilor externe, contracte/garantate de stat	207	54.02.06	0,00	0,00	0,00	0,00	0,00	0,00	0,00	0,00	0,00
Servicii publice comunitare de evidenta a persoanelor	208	54.02.10	361,00	0,00	90,25	90,25	90,25	90,25	362,00	372,00	383,00
Tranzactii privind datoria publica si imprumuturi	209	55.02	57,00	0,00	15,00	15,00	14,00	13,00	57,00	57,00	57,00

DENUMIREA INDICATORILOR	Cod rand	Cod indicator	Program	Din care credite bugetare destinate stringerilor platilor restante	Trim I	Trim II	Trim III	Trim IV	Estimari		
									2016	2016	2017
CHELTUIELI CURENTE	210 01		57,00	0,00	15,00	15,00	14,00	13,00	57,00	57,00	57,00
TITLUL III DOBANZI	211 30		57,00	0,00	15,00	15,00	14,00	13,00	57,00	57,00	57,00
Dobanzi aferente datoriei publice interne	212 30.01		57,00	0,00	15,00	15,00	14,00	13,00	x	x	x
Dobanzi aferente datoriei publice interne directe	213 30.01.01		57,00	0,00	15,00	15,00	14,00	13,00	x	x	x
Din total capitol											
Partea a II-a APARARE, ORDINE PUBLICA SI SIGURANTA NATIONALA	214 59.02		866,50	0,00	221,25	216,00	223,00	206,25	869,00	899,00	930,00
Ordine publica si siguranta nationala	215 61.02		866,50	0,00	221,25	216,00	223,00	206,25	869,00	899,00	930,00
CHELTUIELI CURENTE	216 01		866,50	0,00	221,25	216,00	223,00	206,25	869,00	899,00	930,00
TITLUL I CHELTUIELI DE PERSONAL	217 10		730,00	0,00	182,50	182,50	182,50	182,50	740,00	777,00	815,00
Cheltuieli salariale in bani	218 10.01		531,00	0,00	132,75	132,75	132,75	132,75	x	x	x
Salarii de baza	219 10.01.01		531,00	0,00	132,75	132,75	132,75	132,75	x	x	x
Contributii	220 10.03		199,00	0,00	49,75	49,75	49,75	49,75	x	x	x
Contributii de asigurari sociale de stat	221 10.03.01		152,00	0,00	38,00	38,00	38,00	38,00	x	x	x
Contributii de asigurari de somaj	222 10.03.02		2,00	0,00	0,50	0,50	0,50	0,50	x	x	x
Contributii de asigurari sociale de sanatate	223 10.03.03		38,00	0,00	9,50	9,50	9,50	9,50	x	x	x
Contributii de asigurari pentru accidente de munca si boli profesionale	224 10.03.04		1,00	0,00	0,25	0,25	0,25	0,25	x	x	x
Contributii pentru concedii si indemnizatii	225 10.03.06		6,00	0,00	1,50	1,50	1,50	1,50	x	x	x
TITLUL II BUNURI SI SERVICII	226 20		136,50	0,00	38,75	33,50	40,50	23,75	129,00	122,00	115,00
Bunuri si servicii	227 20.01		86,50	0,00	26,75	21,50	21,50	16,75	x	x	x
Furnituri de birou	228 20.01.01		1,00	0,00	0,25	0,25	0,25	0,25	x	x	x
Incalzit, iluminat si forta motrica	229 20.01.03		16,00	0,00	4,00	4,00	4,00	4,00	x	x	x
Apa, canal si salubritate	230 20.01.04		1,50	0,00	0,50	0,25	0,25	0,50	x	x	x
Carburanti si lubrifianti	231 20.01.05		40,00	0,00	15,00	10,00	10,00	5,00	x	x	x
Piese de schimb	232 20.01.06		2,00	0,00	0,50	0,50	0,50	0,50	x	x	x
Posta, telecomunicatii, radio, tv, internet	233 20.01.08		2,00	0,00	0,50	0,50	0,50	0,50	x	x	x
Materiale si prestari de servicii cu caracter functional	234 20.01.09		4,00	0,00	1,00	1,00	1,00	1,00	x	x	x
Alte bunuri si servicii pentru intretinere si functionare	235 20.01.30		20,00	0,00	5,00	5,00	5,00	5,00	x	x	x
Reparatii curente	236 20.02		10,00	0,00	5,00	0,00	5,00	0,00	x	x	x
Hrana	237 20.03		2,00	0,00	0,00	0,00	2,00	0,00	x	x	x
Hrana pentru carmeni	238 20.03.01		2,00	0,00	0,00	0,00	2,00	0,00	x	x	x
Bunuri de natura obiectelor de inventar	239 20.05		24,00	0,00	6,00	6,00	6,00	6,00	x	x	x
Alte obiecte de inventar	240 20.05.30		24,00	0,00	6,00	6,00	6,00	6,00	x	x	x
Deplasari, detasari, transferari	241 20.06		4,00	0,00	1,00	1,00	1,00	1,00	x	x	x

DENUMIREA INDICATORILOR	Cod rand	Cod indicator	Program	Din care credite bugetare destinate stingerii platilor restante	Trim I	Trim II	Trim III	Trim IV	Estimari:		
									2015	2016	2017
Deplasari interne, detasari, transferari	242	20.06.01	4,00	0,00	1,00	1,00	1,00	1,00	X	X	X
Pregatire profesionala	243	20.13	10,00	0,00	0,00	5,00	0,00	0,00	X	X	X
Din total capitol											
Ordine publica	244	61.02.03	866,50	0,00	221,25	216,00	223,00	206,25	869,00	899,00	930,00
Politie locala	245	61.02.03.04	866,50	0,00	221,25	216,00	223,00	206,25	869,00	899,00	930,00
Protectie civila si protectie contra incendiilor (protectie civila nonmilitara)	246	61.02.05	0,00	0,00	0,00	0,00	0,00	0,00	0,00	0,00	0,00
Alte cheltuieli in domeniul ordinii publice si sigurantei nationale	247	61.02.50	0,00	0,00	0,00	0,00	0,00	0,00	0,00	0,00	0,00
Partea a III-a CHELTUIELI SOCIAL-CULTURALE	248	64.02	30.636,50	56,00	8.079,95	8.744,70	6.808,45	7.003,40	32.011,00	33.001,00	35.069,00
Invatamant	249	65.02	24.860,00	51,45	6.587,00	7.067,00	5.472,00	5.734,00	26.170,00	26.946,00	28.789,00
CHELTUIELI CURENTE	250	01	24.824,00	51,45	6.578,00	7.058,00	5.463,00	5.725,00	26.134,00	26.910,00	28.753,00
TITLUL I CHELTUIELI DE PERSONAL	251	10	21.684,00	0,00	5.770,00	6.247,00	4.702,00	4.965,00	22.838,00	23.450,00	25.121,00
Cheltuieli salariale in bani	252	10.01	16.978,33	0,00	4.516,09	4.945,11	3.658,69	3.858,44	X	X	X
Salarii de baza	253	10.01.01	13.981,08	0,00	3.833,31	4.162,22	2.846,20	3.139,35	X	X	X
Sporuni pentru conditii de munca	254	10.01.05	35,18	0,00	8,95	8,98	6,30	10,95	X	X	X
Alte sporuri	255	10.01.06	139,11	0,00	33,09	31,95	30,32	43,75	X	X	X
Fond pentru posturi ocupate prin cumul	256	10.01.10	146,46	0,00	41,53	44,22	26,87	33,84	X	X	X
fond aferent platii cu ora	257	10.01.11	1.080,79	0,00	305,35	328,59	142,55	304,30	X	X	X
Alocatii pentru transportul la si de la locul de munca	258	10.01.15	12,00	0,00	4,00	3,00	1,00	4,00	X	X	X
Alte drepturi salariale in bani	259	10.01.30	1.583,71	0,00	288,86	366,15	605,45	322,25	X	X	X
Contributii	260	10.03	4.705,67	0,00	1.253,91	1.301,89	1.043,31	1.106,56	X	X	X
Contributii de asigurari sociale de stat	261	10.03.01	3.393,07	0,00	912,72	949,51	746,52	784,32	X	X	X
Contributii de asigurari de somaj	262	10.03.02	111,39	0,00	27,73	28,46	24,94	30,26	X	X	X
Contributii de asigurari sociale de sanatate	263	10.03.03	916,36	0,00	234,22	251,22	209,91	221,01	X	X	X
Contributii de asigurari pentru accidente de munca si boli profesionale	264	10.03.04	49,83	0,00	19,44	11,14	9,02	10,23	X	X	X
Contributii pentru concedii si indemnizatii	265	10.03.06	235,02	0,00	59,80	61,56	52,92	60,74	X	X	X
TITLUL II BUNURI SI SERVICII	266	20	3.050,00	51,45	763,00	766,00	761,00	760,00	3.202,00	3.362,00	3.530,00
Bunuri si servicii	267	20.01	2.489,13	51,45	649,59	634,98	578,92	625,64	X	X	X
Furnituri de birou	268	20.01.01	79,38	0,27	14,90	22,51	20,46	21,51	X	X	X
Materiale pentru curatenie	269	20.01.02	189,36	1,30	34,86	55,66	53,29	45,55	X	X	X
Incalzit, iluminat si forta motrica	270	20.01.03	1.282,97	11,52	415,35	333,42	204,05	330,15	X	X	X
Apa, canal si salubritate	271	20.01.04	247,86	4,00	55,33	64,92	66,93	60,70	X	X	X
Carburanti si lubrifianti	272	20.01.05	5,00	0,00	0,00	0,00	5,00	0,00	X	X	X
Transport	273	20.01.07	71,27	0,00	14,52	23,44	10,87	22,44	X	X	X

DENUMIREA INDICATORILOR	Cod rand	Cod indicator	Program	Din care credite bugetare destinate stringerii platilor restante	Trim I	Trim II	Trim III	Trim IV	Estimari		
									2015	2016	2017
Posta, telecomunicatii, radio, tv, internet	274	20.01.08	109,99	0,00	25,38	29,84	26,96	27,81	X	X	X
Materiale si prestari de servicii cu caracter functional	275	20.01.09	170,06	3,56	27,04	43,30	63,15	36,57	X	X	X
Alte bunuri si servicii pentru intretinere si functionare	276	20.01.30	333,22	30,80	62,21	61,89	129,21	80,91	X	X	X
Reparatii curente	277	20.02	156,60	0,00	30,50	19,00	68,90	38,20	X	X	X
Bunuri de natura obiectelor de inventar	278	20.05	80,48	0,00	11,75	25,70	27,33	15,70	X	X	X
Alte obiecte de inventar	279	20.05.30	80,48	0,00	11,75	25,70	27,33	15,70	X	X	X
Deplasari, deplasari, transferari	280	20.06	161,65	0,00	33,10	48,56	33,99	46,00	X	X	X
Deplasari interne, deplasari, transferari	281	20.06.01	161,65	0,00	33,10	48,56	33,99	46,00	X	X	X
Carti, publicatii si materiale documentare	282	20.11	13,50	0,00	3,30	3,20	5,00	2,00	X	X	X
Pregatire profesionala	283	20.13	16,50	0,00	0,50	3,50	6,50	6,00	X	X	X
Protectia muncii	284	20.14	30,24	0,00	6,86	8,36	6,86	8,36	X	X	X
Cheltuieli judiciare si extrajudiciare derivate din actiuni in reprezentarea intereselor statului, potrivit dispozitiilor legale	285	20.25	4,00	0,00	1,00	1,00	1,00	1,00	X	X	X
Alte cheltuieli	286	20.30	97,90	0,00	26,40	21,70	32,70	17,10	X	X	X
alte cheltuieli cu bunuri si servicii	287	20.30.30	97,90	0,00	26,40	21,70	32,70	17,10	X	X	X
TITLUL X ALTE CHELTUIELI	288	59	90,00	0,00	45,00	45,00	0,00	0,00	94,00	98,00	102,00
Burse	289	59.01	90,00	0,00	45,00	45,00	0,00	0,00	X	X	X
TITLUL XVI RAMBURSARI DE CREDITE	290	81	36,00	0,00	9,00	9,00	9,00	9,00	36,00	36,00	36,00
Rambursari de credite externe	291	81.01	0,00	0,00	0,00	0,00	0,00	0,00	X	X	X
Rambursari de credite externe contractate de ordonatorii de credite	292	81.01.01	0,00	0,00	0,00	0,00	0,00	0,00	X	X	X
Rambursari de credite interne	293	81.02	36,00	0,00	9,00	9,00	9,00	9,00	X	X	X
Rambursari de credite aferente datoriei publice interne locale	294	81.02.05	36,00	0,00	9,00	9,00	9,00	9,00	X	X	X
Din total capitol											
Invatamant prescolar si primar	295	65.02.03	7.173,52	0,12	2.064,75	2.237,24	1.591,52	1.280,01	7.433,00	7.542,00	7.626,00
Invatamant prescolar	296	65.02.03.01	2.992,07	0,00	983,75	1.060,96	629,97	317,39	3.042,00	3.095,00	3.150,00
Invatamant primar	297	65.02.03.02	4.181,45	0,12	1.081,00	1.176,28	961,55	962,62	4.391,00	4.447,00	4.476,00
Invatamant secundar	298	65.02.04	17.686,48	51,33	4.522,25	4.829,76	3.880,48	4.453,99	18.737,00	19.404,00	21.163,00
Invatamant secundar inferior	299	65.02.04.01	5.439,56	0,00	1.428,92	1.555,13	1.158,85	1.296,66	5.748,00	5.850,00	5.912,00
Invatamant secundar superior	300	65.02.04.02	11.887,71	51,33	2.876,44	3.179,93	2.648,95	3.082,39	12.989,00	13.554,00	15.251,00
Invatamant profesional	301	65.02.04.03	359,21	0,00	116,89	94,70	72,68	74,94	0,00	0,00	0,00
Sanatate	302	66.02	236,50	0,00	59,25	59,25	59,00	59,00	245,00	256,00	268,00
CHELTUIELI CURENTE	303	01	236,50	0,00	59,25	59,25	59,00	59,00	245,00	256,00	268,00
TITLUL I CHELTUIELI DE PERSONAL	304	10	222,00	0,00	55,50	55,50	55,50	55,50	230,00	241,00	253,00
Cheltuieli salariale in bani	305	10.01	161,00	0,00	40,25	40,25	40,25	40,25	X	X	X

DENUMIREA INDICATORILOR	Cod rand	Cod indicator	Program	Din care credite bugetare destinate stingerii platilor restante	Trim				Estimari			
					Trim I	Trim II	Trim III	Trim IV	2015	2016	2017	
Salarii de baza	306	10.01.01	161,00	0,00	40,25	40,25	40,25	40,25	40,25	X	X	X
Contributii	307	10.03	61,00	0,00	15,25	15,25	15,25	15,25	15,25	X	X	X
Contributii de asigurari sociale de stat	308	10.03.01	46,00	0,00	11,50	11,50	11,50	11,50	11,50	X	X	X
Contributii de asigurari de somaj	309	10.03.02	1,00	0,00	0,25	0,25	0,25	0,25	0,25	X	X	X
Contributii de asigurari sociale de sanatate	310	10.03.03	12,00	0,00	3,00	3,00	3,00	3,00	3,00	X	X	X
Contributii de asigurari pentru accidente de munca si boli profesionale	311	10.03.04	0,40	0,00	0,10	0,10	0,10	0,10	0,10	X	X	X
Contributii pentru concedii si indemnizatii	312	10.03.06	1,60	0,00	0,40	0,40	0,40	0,40	0,40	X	X	X
TITLUL II BUNURI SI SERVICII	313	20	14,50	0,00	3,75	3,75	3,75	3,50	15,00	15,00	15,00	15,00
Bunuri si servicii	314	20.01	0,50	0,00	0,25	0,25	0,25	0,00	0,00	X	X	X
Furnituri de birou	315	20.01.01	0,00	0,00	0,00	0,00	0,00	0,00	0,00	X	X	X
Materiale si prestari de servicii cu caracter functional	316	20.01.09	0,50	0,00	0,25	0,25	0,25	0,00	0,00	X	X	X
Medicamente si materiale sanitare	317	20.04	10,00	0,00	2,50	2,50	2,50	2,50	2,50	X	X	X
Medicamente	318	20.04.01	10,00	0,00	2,50	2,50	2,50	2,50	2,50	X	X	X
Deplasari, detasari, transferari	319	20.06	4,00	0,00	1,00	1,00	1,00	1,00	1,00	X	X	X
Deplasari interne, detasari, transferari	320	20.06.01	4,00	0,00	1,00	1,00	1,00	1,00	1,00	X	X	X
Din total capitol												
Servicii medicale in unitati sanitare cu paturi	321	66.02.06	0,00	0,00	0,00	0,00	0,00	0,00	0,00	0,00	0,00	0,00
Spitale generale	322	66.02.06.01	0,00	0,00	0,00	0,00	0,00	0,00	0,00	0,00	0,00	0,00
Alte cheltuieli in domeniul sanatatii	323	66.02.50	236,50	0,00	59,25	59,25	59,25	59,00	59,00	245,00	256,00	268,00
Alte institutii si actiuni sanitare	324	66.02.50.50	236,50	0,00	59,25	59,25	59,25	59,00	59,00	245,00	256,00	268,00
Cultura, recreere si religie	325	67.02	2.183,00	0,00	436,75	841,75	841,75	403,75	403,75	2.216,00	2.251,00	2.288,00
CHELTUIELI CURENTE	326	01	2.183,00	0,00	436,75	841,75	841,75	500,75	500,75	2.216,00	2.251,00	2.288,00
TITLUL I CHELTUIELI DE PERSONAL	327	10	59,00	0,00	14,75	14,75	14,75	14,75	14,75	61,00	64,00	67,00
Cheltuieli salariale in bani	328	10.01	43,00	0,00	10,75	10,75	10,75	10,75	10,75	X	X	X
Salarii de baza	329	10.01.01	43,00	0,00	10,75	10,75	10,75	10,75	10,75	X	X	X
Contributii	330	10.03	16,00	0,00	4,00	4,00	4,00	4,00	4,00	X	X	X
Contributii de asigurari sociale de stat	331	10.03.01	12,00	0,00	3,00	3,00	3,00	3,00	3,00	X	X	X
Contributii de asigurari de somaj	332	10.03.02	0,40	0,00	0,10	0,10	0,10	0,10	0,10	X	X	X
Contributii de asigurari sociale de sanatate	333	10.03.03	2,92	0,00	0,73	0,73	0,73	0,73	0,73	X	X	X
Contributii de asigurari pentru accidente de munca si boli profesionale	334	10.03.04	0,08	0,00	0,02	0,02	0,02	0,02	0,02	X	X	X
Contributii pentru concedii si indemnizatii	335	10.03.06	0,60	0,00	0,15	0,15	0,15	0,15	0,15	X	X	X
TITLUL II BUNURI SI SERVICII	336	20	424,00	0,00	42,00	342,00	342,00	21,00	19,00	445,00	487,00	490,00
Bunuri si servicii	337	20.01	418,00	0,00	40,00	340,00	340,00	20,00	18,00	X	X	X

DENUMIREA INDICATORILOR	Cod rand	Cod Indicator	Program	Din care credite bugetare destinate stingerii platilor restante	Estimari				2015	2016	2017
					Trim I	Trim II	Trim III	Trim IV			
Furnituri de birou	338	20.01.01	0,00	0,00	0,00	0,00	0,00	X	X	X	
Incalzif, iluminat si forta motrica	339	20.01.03	58,00	0,00	15,00	15,00	13,00	X	X	X	
Apa, canal si salubritate	340	20.01.04	16,00	0,00	4,00	4,00	4,00	X	X	X	
Materiale si prestari de servicii cu caracter functional	341	20.01.09	4,00	0,00	1,00	1,00	1,00	X	X	X	
Alte bururi si servicii pentru intretinere si functionare	342	20.01.30	340,00	0,00	20,00	320,00	0,00	X	X	X	
Pregatire profesionala	343	20.13	6,00	0,00	2,00	2,00	1,00	X	X	X	
TITLUL VI TRANSFERURI INTRE UNITATI ALE ADMINISTRATIEI PUBLICE	344	51	1.500,00	0,00	370,00	390,00	370,00	1.500,00	1.500,00	1.500,00	
Transferuri curente	345	51.01	1.500,00	0,00	370,00	390,00	370,00	X	X	X	
Transferuri catre institutii publice	346	51.01.01	1.500,00	0,00	370,00	390,00	370,00	X	X	X	
TITLUL X ALTE CHELTUIELI	347	59	200,00	0,00	10,00	95,00	0,00	210,00	220,00	231,00	
Burse	348	59.01	0,00	0,00	0,00	0,00	0,00	X	X	X	
Asociatii si fundatii	349	59.11	50,00	0,00	10,00	20,00	0,00	X	X	X	
Sustinerea cultelor	350	59.12	150,00	0,00	0,00	75,00	0,00	X	X	X	
Din total capitol											
Servicii culturale	351	67.02.03	920,00	0,00	240,50	219,50	219,50	933,00	942,00	951,00	
Biblioteca publice comunale, orasenesi, municipale	352	67.02.03.02	320,00	0,00	80,00	80,00	80,00	320,00	320,00	320,00	
Muzee	353	67.02.03.03	80,00	0,00	20,50	19,50	19,50	83,00	87,00	91,00	
Case de cultura	354	67.02.03.06	480,00	0,00	120,00	120,00	120,00	480,00	480,00	480,00	
Camine culturale	355	67.02.03.07	0,00	0,00	0,00	0,00	0,00	0,00	0,00	0,00	
Alte servicii culturale	356	67.02.03.30	40,00	0,00	20,00	20,00	0,00	50,00	55,00	60,00	
Servicii recreative si sportive	357	67.02.05	813,00	0,00	196,25	206,25	184,25	817,00	819,00	821,00	
Sport	358	67.02.05.01	763,00	0,00	186,25	206,25	184,25	765,00	765,00	765,00	
Tineret	359	67.02.05.02	50,00	0,00	10,00	20,00	0,00	52,00	54,00	56,00	
Servicii religioase	360	67.02.06	150,00	0,00	0,00	75,00	0,00	158,00	166,00	175,00	
Alte servicii in domeniile culturii, recreerii si religiei	361	67.02.50	300,00	0,00	0,00	300,00	0,00	308,00	324,00	341,00	
Asigurari si asistenta sociala	362	68.02	3.357,00	4,55	996,95	776,70	806,65	3.380,00	3.548,00	3.724,00	
CHELTUIELI CURENTE	363	01	3.357,00	4,55	996,95	776,70	806,65	3.380,00	3.548,00	3.724,00	
TITLUL I CHELTUIELI DE PERSONAL	364	10	1.402,00	0,00	350,70	350,45	350,40	1.420,00	1.491,00	1.565,00	
Cheftuieli salariale in bani	365	10.01	1.033,00	0,00	258,25	258,25	258,25	X	X	X	
Salarii de baza	366	10.01.01	1.033,00	0,00	258,25	258,25	258,25	X	X	X	
Contributii	367	10.03	369,00	0,00	92,45	92,20	92,15	X	X	X	
Contributii de asigurari sociale de stat	368	10.03.01	274,25	0,00	68,75	68,50	68,50	X	X	X	
Contributii de asigurari de somaj	369	10.03.02	10,80	0,00	2,70	2,70	2,70	X	X	X	

DENUMIREA INDICATORILOR	Cod rand	Cod indicator	Program	Din care credite bugetare destinate stingerii platilor restante	Trim I	Trim II	Trim III	Trim IV	Estimari:		
									2015	2016	2017
Contributii de asigurari sociale de sanatate	370	10.03.03	68,20	0,00	17,05	17,05	17,05	17,05	X	X	X
Contributii de asigurari pentru accidente de munca si boli profesionale	371	10.03.04	4,04	0,00	1,01	1,01	1,01	1,01	X	X	X
Contributii pentru concedii si indemnizatii	372	10.03.06	11,71	0,00	2,94	2,94	2,94	2,89	X	X	X
TITLUL II BUNURI SI SERVICII	373	20	509,00	4,55	127,25	127,25	127,25	127,25	510,00	535,00	561,00
Bunuri si servicii	374	20.01	110,50	3,55	29,00	29,50	22,50	29,50	X	X	X
Furnituri de birou	375	20.01.01	2,00	0,00	0,50	0,50	0,50	0,50	X	X	X
Materiale pentru curatenie	376	20.01.02	5,00	0,00	1,00	2,00	1,00	1,00	X	X	X
Incalzit, iluminat si forta motrica	377	20.01.03	38,00	3,55	13,00	10,00	4,00	11,00	X	X	X
Apa, canal si salubritate	378	20.01.04	10,00	0,00	2,50	2,50	2,50	2,50	X	X	X
Carburanti si lubrifianti	379	20.01.05	1,00	0,00	0,25	0,25	0,25	0,25	X	X	X
Posta, telecomunicatii, radio, tv, internet	380	20.01.08	6,70	0,00	1,60	1,75	1,60	1,75	X	X	X
Materiale si prestari de servicii cu caracter functional	381	20.01.09	29,65	0,00	7,00	7,50	7,65	7,50	X	X	X
Alte bunuri si servicii pentru intretinere si functionare	382	20.01.30	18,15	0,00	3,15	5,00	5,00	5,00	X	X	X
Reparatii curente	383	20.02	13,50	0,00	3,50	0,00	10,00	0,00	X	X	X
Hrana	384	20.03	379,00	1,00	94,75	94,75	94,75	94,75	X	X	X
Hrana pentru oameni	385	20.03.01	379,00	1,00	94,75	94,75	94,75	94,75	X	X	X
Bunuri de natura obiectelor de inventar	386	20.05	6,00	0,00	0,00	3,00	0,00	3,00	X	X	X
Alte obiecte de inventar	387	20.05.30	6,00	0,00	0,00	3,00	0,00	3,00	X	X	X
TITLUL IX ASISTENTA SOCIALA	388	57	1,446,00	0,00	519,00	299,00	299,00	329,00	1,450,00	1,522,00	1,598,00
Asigurari sociale	389	57.01	0,00	0,00	0,00	0,00	0,00	0,00	X	X	X
Ajutoare sociale	390	57.02	1,446,00	0,00	519,00	299,00	299,00	329,00	X	X	X
Ajutoare sociale in numerar	391	57.02.01	1,446,00	0,00	519,00	299,00	299,00	329,00	X	X	X
Din total capitol											
Asistenta acordata persoanelor in varsta	392	68.02.04	180,00	0,00	45,00	45,00	45,00	45,00	182,00	184,00	186,00
Asistenta sociala in caz de boli si invaliditati	393	68.02.05	2,014,00	0,00	503,70	503,45	503,45	503,40	2,030,00	2,101,00	2,175,00
Asistenta sociala in caz de invaliditate	394	68.02.05.02	2,014,00	0,00	503,70	503,45	503,45	503,40	2,030,00	2,101,00	2,175,00
Asistenta sociala pentru familie si copii	395	68.02.06	120,00	0,00	120,00	0,00	0,00	0,00	125,00	130,00	135,00
Ajutoare pentru locuinte	396	68.02.10	0,00	0,00	0,00	0,00	0,00	0,00	0,00	0,00	0,00
Crese	397	68.02.11	280,00	3,55	70,00	70,00	70,00	70,00	287,00	294,00	301,00
Prevenirea excluderii sociale	398	68.02.15	663,00	1,00	233,25	133,25	133,25	163,25	668,00	686,00	725,00
Ajutor social	399	68.02.15.01	130,00	0,00	100,00	0,00	0,00	30,00	135,00	140,00	145,00
Cantine de ajutor social	400	68.02.15.02	533,00	1,00	133,25	133,25	133,25	133,25	533,00	556,00	580,00
Alte cheltuieli in domeniul asigurarilor si asistentei sociale	401	68.02.50	100,00	0,00	25,00	25,00	25,00	25,00	88,00	143,00	202,00

DENUMIREA INDICATORILOR	Cod rand	Cod indicator	Program	Din care credite bugetare destinate stingerii platilor restante	Trim I	Trim II	Trim III	Trim IV	Estimari		
									2015	2016	2017
Partea a IV-a SERVICII SI DEZVOLTARE PUBLICA, LOCUINTE, MEDIU SI APE	402	69.02	5.616,19	57,80	2.517,00	934,75	1.399,75	764,69	5.537,60	5.131,00	5.099,00
Locuinte, servicii si dezvoltare publica	403	70.02	4.656,19	57,80	2.277,00	694,75	1.159,75	524,69	4.625,60	4.265,00	4.277,00
CHELTUIELI CURENTE	404	01	4.056,19	57,80	1.750,50	674,25	1.127,25	504,19	4.025,60	3.665,00	3.677,00
TITLUL I CHELTUIELI DE PERSONAL	405	10	1.123,00	0,00	280,75	280,75	280,75	280,75	1.179,00	1.237,00	1.298,00
Cheltuieli salariale in bani	406	10.01	815,00	0,00	203,75	203,75	203,75	203,75	X	X	X
Salarii de baza	407	10.01.01	815,00	0,00	203,75	203,75	203,75	203,75	X	X	X
Contributii	408	10.03	308,00	0,00	77,00	77,00	77,00	77,00	X	X	X
Contributii de asigurari sociale de stat	409	10.03.01	234,00	0,00	58,50	58,50	58,50	58,50	X	X	X
Contributii de asigurari de somaj	410	10.03.02	6,00	0,00	1,50	1,50	1,50	1,50	X	X	X
Contributii de asigurari sociale de sanatate	411	10.03.03	56,00	0,00	14,00	14,00	14,00	14,00	X	X	X
Contributii de asigurari pentru accidente de munca si boli profesionale	412	10.03.04	2,00	0,00	0,50	0,50	0,50	0,50	X	X	X
Contributii pentru concedii si indemnizatii	413	10.03.06	10,00	0,00	2,50	2,50	2,50	2,50	X	X	X
TITLUL II BUNURI SI SERVICII	414	20	2.272,19	57,80	1.138,75	393,50	516,50	223,44	2.152,60	1.700,00	1.615,00
Bunuri si servicii	415	20.01	2.139,19	54,80	1.102,75	358,00	486,00	192,44	X	X	X
Furnituri de birou	416	20.01.01	0,00	0,00	0,00	0,00	0,00	0,00	X	X	X
Incalzit, iluminat si forta motrica	417	20.01.03	860,00	0,00	615,00	15,00	200,00	30,00	X	X	X
Apa, canal si salubritate	418	20.01.04	180,00	21,53	70,00	70,00	20,00	20,00	X	X	X
Carburanti si lubrifianti	419	20.01.05	250,00	0,00	65,00	65,00	60,00	60,00	X	X	X
Piese de schimb	420	20.01.06	106,75	0,00	31,75	25,00	25,00	25,00	X	X	X
Posta, telecomunicatii, radio, tv, internet	421	20.01.08	4,00	0,00	1,00	1,00	1,00	1,00	X	X	X
Materiale si prestari de servicii cu caracter functional	422	20.01.09	80,00	0,00	25,00	25,00	15,00	15,00	X	X	X
Alte bunuri si servicii pentru intretinere si functionare	423	20.01.30	658,44	33,27	295,00	157,00	165,00	41,44	X	X	X
Hrana	424	20.03	60,00	3,00	15,00	15,00	15,00	15,00	X	X	X
Hrana pentru animale	425	20.03.02	60,00	3,00	15,00	15,00	15,00	15,00	X	X	X
Bunuri de natura obiectelor de inventar	426	20.05	50,00	0,00	15,00	15,00	10,00	10,00	X	X	X
Alte obiecte de inventar	427	20.05.30	50,00	0,00	15,00	15,00	10,00	10,00	X	X	X
Deplasari, detasari, transferari	428	20.06	3,00	0,00	1,00	0,50	0,50	1,00	X	X	X
Deplasari interne, detasari, transferari	429	20.06.01	3,00	0,00	1,00	0,50	0,50	1,00	X	X	X
Alte cheltuieli	430	20.30	20,00	0,00	5,00	5,00	5,00	5,00	X	X	X
alte cheltuieli cu bunuri si servicii	431	20.30.30	20,00	0,00	5,00	5,00	5,00	5,00	X	X	X
TITLUL III DOBANZI	432	30	661,00	0,00	331,00	0,00	330,00	0,00	694,00	728,00	764,00
Dobanzii aferente datoriei publice interne	433	30.01	661,00	0,00	331,00	0,00	330,00	0,00	X	X	X
Dobanzii aferente datoriei publice interne directe	434	30.01.01	661,00	0,00	331,00	0,00	330,00	0,00	X	X	X

DENUMIREA INDICATORILOR	Cod rand	Cod indicator	Program	Din care credite bugetare destinate stingerii platilor restante	Trim I	Trim II	Trim III	Trim IV	Estimate		
									2015	2016	2017
TITLUL XVI RAMBURSARI DE CREDITE	435	81	600,00	0,00	526,50	20,50	32,50	20,50	600,00	600,00	600,00
Rambursari de credite externe	436	81.01	0,00	0,00	0,00	0,00	0,00	0,00	X	X	X
Rambursari de credite externe contractate de ordonatorii de credite	437	81.01.01	0,00	0,00	0,00	0,00	0,00	0,00	X	X	X
Rambursari de credite interne	438	81.02	600,00	0,00	526,50	20,50	32,50	20,50	X	X	X
Rambursari de credite aferente datoriei publice interne locale	439	81.02.05	600,00	0,00	526,50	20,50	32,50	20,50	X	X	X
Din total capitol											
Iluminat public si electrificari rurale	440	70.02.06	800,00	0,00	600,00	0,00	200,00	0,00	850,00	900,00	950,00
Alte servicii in domeniul locuintei, serviciilor si dezvoltanti comunale	441	70.02.50	3.856,19	57,80	1.677,00	694,75	959,75	524,69	3.775,60	3.965,00	3.327,00
Protectia mediului	442	74.02	960,00	0,00	240,00	240,00	240,00	240,00	912,00	866,00	822,00
CHELTUIELI CURENTE	443	01	960,00	0,00	240,00	240,00	240,00	240,00	912,00	866,00	822,00
TITLUL II BUNURI SI SERVICII	444	20	960,00	0,00	240,00	240,00	240,00	240,00	912,00	866,00	822,00
Bunuri si servicii	445	20.01	960,00	0,00	240,00	240,00	240,00	240,00	X	X	X
Furnituri de birou	446	20.01.01	0,00	0,00	0,00	0,00	0,00	0,00	X	X	X
Alte bunuri si servicii pentru intretinere si functionare	447	20.01.30	960,00	0,00	240,00	240,00	240,00	240,00	X	X	X
Din total capitol											
Salubritate si gestiunea deseurilor	448	74.02.05	960,00	0,00	240,00	240,00	240,00	240,00	912,00	866,00	822,00
Salubritate	449	74.02.05.01	960,00	0,00	240,00	240,00	240,00	240,00	912,00	866,00	822,00
Partea a V-a ACTIUNI ECONOMICE	450	79.02	4.826,00	55,77	1.630,55	1.944,95	872,75	477,75	5.073,00	4.682,64	5.030,37
Combustibili si energie	451	81.02	1.700,00	0,00	1.145,30	104,70	267,50	182,50	1.700,00	1.100,00	1.400,00
CHELTUIELI CURENTE	452	01	1.700,00	0,00	1.145,30	104,70	267,50	182,50	1.700,00	1.100,00	1.400,00
TITLUL IV SUBVENTII	453	40	1.700,00	0,00	1.145,30	104,70	267,50	182,50	1.700,00	1.100,00	1.400,00
Subventii pentru acoperirea diferentelor de pret si tarifi	454	40.03	1.700,00	0,00	1.145,30	104,70	267,50	182,50	X	X	X
Din total capitol											
Energie termica	455	81.02.06	1.700,00	0,00	1.145,30	104,70	267,50	182,50	1.700,00	1.100,00	1.400,00
Agricultura, silvicultura, piscicultura si vanatoare	456	83.02	160,00	0,00	0,00	120,00	40,00	0,00	168,00	176,00	184,00
CHELTUIELI CURENTE	457	01	160,00	0,00	0,00	120,00	40,00	0,00	168,00	176,00	184,00
TITLUL II BUNURI SI SERVICII	458	20	160,00	0,00	0,00	120,00	40,00	0,00	168,00	176,00	184,00
Bunuri si servicii	459	20.01	160,00	0,00	0,00	120,00	40,00	0,00	X	X	X
Furnituri de birou	460	20.01.01	0,00	0,00	0,00	0,00	0,00	0,00	X	X	X
Alte bunuri si servicii pentru intretinere si functionare	461	20.01.30	160,00	0,00	0,00	120,00	40,00	0,00	X	X	X
Din total capitol											
Agricultura	462	83.02.03	160,00	0,00	0,00	120,00	40,00	0,00	168,00	176,00	184,00
Alte cheltuieli in domeniul agriculturii	463	83.02.03.30	160,00	0,00	0,00	120,00	40,00	0,00	168,00	176,00	184,00

DENUMIREA INDICATORILOR	Cod rand	Cod indicator	Program	Din care credite bugetare destinate stingerii platilor restante	Trim I	Trim II	Trim III	Trim IV	Estimari		
									2016	2016	2017
Transporturi	464	84.02	3.066,00	55,77	485,25	1.720,25	565,25	295,25	3.205,00	3.406,64	3.446,37
CHELTUIELI CURENTE	465	01	2.926,00	55,77	450,25	1.685,25	530,25	260,25	3.058,00	3.252,64	3.285,37
TITLUL I CHELTUIELI DE PERSONAL	466	10	361,00	0,00	90,25	90,25	90,25	90,25	365,00	383,00	402,00
Cheltuieli salariale in bani	467	10.01	261,00	0,00	65,25	65,25	65,25	65,25	X	X	X
Salarii de baza	468	10.01.01	261,00	0,00	65,25	65,25	65,25	65,25	X	X	X
Contributii	469	10.03	100,00	0,00	25,00	25,00	25,00	25,00	X	X	X
Contributii de asigurari sociale de stat	470	10.03.01	75,00	0,00	18,75	18,75	18,75	18,75	X	X	X
Contributii de asigurari de somaj	471	10.03.02	2,00	0,00	0,50	0,50	0,50	0,50	X	X	X
Contributii de asigurari sociale de sanatate	472	10.03.03	19,00	0,00	4,75	4,75	4,75	4,75	X	X	X
Contributii de asigurari pentru accidente de munca si boli profesionale	473	10.03.04	1,00	0,00	0,25	0,25	0,25	0,25	X	X	X
Contributii pentru concedii si indemnizatii	474	10.03.06	3,00	0,00	0,75	0,75	0,75	0,75	X	X	X
TITLUL II BUNURI SI SERVICII	475	20	2.565,00	55,77	360,00	1.595,00	440,00	170,00	2.693,00	2.869,64	2.883,37
Bunuri si servicii	476	20.01	2.565,00	55,77	360,00	1.595,00	440,00	170,00	X	X	X
Furnituri de birou	477	20.01.01	0,00	0,00	0,00	0,00	0,00	0,00	X	X	X
Carburanti si lubrifianti	478	20.01.05	340,00	0,00	160,00	60,00	60,00	60,00	X	X	X
Piese de schimb	479	20.01.06	85,00	0,00	20,00	25,00	20,00	20,00	X	X	X
Materiale si prestari de servicii cu caracter functional	480	20.01.09	40,00	0,00	10,00	10,00	10,00	10,00	X	X	X
Alte bunuri si servicii pentru intretinere si functionare	481	20.01.30	2.100,00	55,77	170,00	1.500,00	350,00	80,00	X	X	X
TITLUL XVI RAMBURSARI DE CREDITE	482	81	140,00	0,00	35,00	35,00	35,00	35,00	147,00	154,00	161,00
Rambursari de credite externe	483	81.01	0,00	0,00	0,00	0,00	0,00	0,00	X	X	X
Rambursari de credite externe contractate de ordonatorii de credite	484	81.01.01	0,00	0,00	0,00	0,00	0,00	0,00	X	X	X
Rambursari de credite interne	485	81.02	140,00	0,00	35,00	35,00	35,00	35,00	X	X	X
Rambursari de credite aferente datoriei publice interne locale	486	81.02.05	140,00	0,00	35,00	35,00	35,00	35,00	X	X	X
Din total capitol	487	84.02.03	3.066,00	55,77	485,25	1.720,25	565,25	295,25	3.205,00	3.406,64	3.446,37
Transport rutier	488	84.02.03.03	3.066,00	55,77	485,25	1.720,25	565,25	295,25	3.205,00	3.406,64	3.446,37
Strazi											
Partea a VII-a REZERVE, EXCEDENT/DEFICIT	489	96.20	0,00	0,00	0,00	0,00	0,00	0,00	0,00	0,00	0,00
REZERVE	490	97.20	0,00	0,00	0,00	0,00	0,00	0,00	0,00	0,00	0,00
EXCEDENT	491	98.20	0,00	0,00	0,00	0,00	0,00	0,00	0,00	0,00	0,00
DEFICIT	492	99.20	0,00	0,00	0,00	0,00	0,00	0,00	0,00	0,00	0,00
SECTIUNEA DEZVOLTARE											
SECTIUNEA DEZVOLTARE			14.318,00		3.356,59	1.703,80	3.656,37	5.601,24	9.301,00	4.595,00	4.797,00
TOTAL VENITURI	2	00.01	14.318,00		3.356,59	1.703,80	3.656,37	5.601,24	9.301,00	4.595,00	4.797,00


ANEXA 1.2. LA HCL

DENUMIREA INDICATORILOR	Cod rand	Cod indicator	Program	Din care credite bugetare destinate stingerii platilor restante	Trm I	Trm II	Trm III	Trm IV	Estimat			
									2015	2016	2017	
VENITURI PROPRII	3	48.02	0,00	0,00	0,00	0,00	0,00	0,00	0,00	0,00	0,00	0,00
I. VENITURI CURENTE	4	00.02	4.318,00	1.508,99	51,40	656,37	2.101,24	3.301,00	4.595,00	4.797,00	4.797,00	4.797,00
C. VENITURI NEFISCALE	5	00.12	4.318,00	1.508,99	51,40	656,37	2.101,24	3.301,00	4.595,00	4.797,00	4.797,00	4.797,00
CZ. VANZARI DE BUNURI SI SERVICII	6	00.14	4.318,00	1.508,99	51,40	656,37	2.101,24	3.301,00	4.595,00	4.797,00	4.797,00	4.797,00
Transferuri voluntare, altele decat subventiile	7	37.02	4.318,00	1.508,99	51,40	656,37	2.101,24	3.301,00	4.595,00	4.797,00	4.797,00	4.797,00
Varsaminte din sectiunea de functionare	8	37.02.04	4.318,00	1.508,99	51,40	656,37	2.101,24	3.301,00	4.595,00	4.797,00	4.797,00	4.797,00
Sume FEN postaderare in contul platilor efectuate	9	45.02	10.000,00	1.847,60	1.652,40	3.000,00	3.500,00	6.000,00	0,00	0,00	0,00	0,00
Fondul European de Dezvoltare regionala	10	45.02.01	10.000,00	1.847,60	1.652,40	3.000,00	3.500,00	6.000,00	0,00	0,00	0,00	0,00
Sume primite in contul platilor efectuate in anul curent	11	45.02.01.01	10.000,00	1.847,60	1.652,40	3.000,00	3.500,00	6.000,00	0,00	0,00	0,00	0,00
TOTAL CHELTUIELI	12		17.535,00	3.356,59	4.920,80	3.656,37	5.601,24	9.301,00	4.595,00	4.797,00	4.797,00	4.797,00
CHELTUIELI CURENTE	13	01	11.520,00	2.391,59	2.110,80	2.196,37	4.821,24	5.500,00	605,00	610,00	610,00	610,00
TITLUL VI TRANSFERURI INTRE UNITATI ALE ADMINISTRATIEI PUBLICE	14	51	600,00	200,00	200,00	200,00	0,00	100,00	105,00	110,00	110,00	110,00
Transferuri curente	15	51.01	0,00	0,00	0,00	0,00	0,00	0,00	0,00	0,00	0,00	0,00
Varsaminte din privatizare in contul general al trezoreriei statului	16	51.01.20	0,00	0,00	0,00	0,00	0,00	0,00	0,00	0,00	0,00	0,00
Transferuri de capital	17	51.02	600,00	200,00	200,00	200,00	0,00	0,00	0,00	0,00	0,00	0,00
Transferuri pentru finantarea investitiilor la spitale	18	51.02.12	600,00	200,00	200,00	200,00	0,00	0,00	0,00	0,00	0,00	0,00
TITLUL VIII PROIECTE CU FINANTARE DIN FONDURI EXTERNE NEAMBURSABILE (FEN) POSTADERARE	19	56	10.920,00	2.191,59	1.910,80	1.996,37	4.821,24	5.400,00	500,00	500,00	500,00	500,00
Programa din Fondul European de Dezvoltare Regionala (FEDR)	20	56.01	10.920,00	2.191,59	1.910,80	1.996,37	4.821,24	5.400,00	500,00	500,00	500,00	500,00
Finantarea nationala	21	56.01.01	920,00	230,00	230,00	230,00	230,00	230,00	230,00	230,00	230,00	230,00
Finantarea Uniunii Europene	22	56.01.02	10.000,00	1.961,59	1.680,80	1.766,37	4.591,24	3.801,00	3.990,00	3.990,00	3.990,00	3.990,00
CHELTUIELI DE CAPITAL	23	70	6.015,00	965,00	2.810,00	1.460,00	780,00	3.801,00	3.990,00	4.187,00	4.187,00	4.187,00
TITLUL XI ACTIVE NEFINANCIARE	24	71	6.015,00	965,00	2.810,00	1.460,00	780,00	3.801,00	3.990,00	4.187,00	4.187,00	4.187,00
Active fixe	25	71.01	6.015,00	965,00	2.810,00	1.460,00	780,00	3.801,00	3.990,00	4.187,00	4.187,00	4.187,00
Construcții	26	71.01.01	4.750,00	590,00	2.100,00	1.300,00	760,00	3.801,00	3.990,00	4.187,00	4.187,00	4.187,00
Alte active fixe	27	71.01.30	1.265,00	375,00	710,00	160,00	20,00	20,00	20,00	20,00	20,00	20,00
Partea I-a SERVICII PUBLICE GENERALE	28	50.02	2.330,00	460,00	940,00	520,00	410,00	300,00	315,00	330,00	330,00	330,00
Autorități publice și acțiuni externe	29	51.02	2.330,00	460,00	940,00	520,00	410,00	300,00	315,00	330,00	330,00	330,00
CHELTUIELI CURENTE	30	01	0,00	0,00	0,00	0,00	0,00	0,00	0,00	0,00	0,00	0,00
CHELTUIELI DE CAPITAL	31	70	2.330,00	460,00	940,00	520,00	410,00	300,00	315,00	330,00	330,00	330,00
TITLUL XI ACTIVE NEFINANCIARE	32	71	2.330,00	460,00	940,00	520,00	410,00	300,00	315,00	330,00	330,00	330,00
Active fixe	33	71.01	2.330,00	460,00	940,00	520,00	410,00	300,00	315,00	330,00	330,00	330,00
Construcții	34	71.01.01	2.150,00	440,00	800,00	500,00	410,00	300,00	315,00	330,00	330,00	330,00

DENUMIREA INDICATORILOR	Cod rand	Cod indicator	Program	Din care credite bugetare destinate stingerii platilor restante	Trim I	Trim II	Trim III	Trim IV	Estimat		
									2015	2016	2017
Alte active fixe	35	71.01.30	180,00	0,00	20,00	140,00	20,00	0,00	x	x	x
Din total capitol											
Autoritati executive si legislative	36	51.02.01	2.330,00	0,00	460,00	940,00	520,00	410,00	300,00	315,00	330,00
Autoritati executive	37	51.02.01.03	2.330,00	0,00	460,00	940,00	520,00	410,00	300,00	315,00	330,00
Partea a III-a CHELTUIELI SOCIAL-CULTURALE	38	64.02	1.670,00	0,00	340,00	620,00	590,00	120,00	856,00	898,00	942,00
Invatamant	39	65.02	530,00	0,00	20,00	200,00	190,00	120,00	556,00	583,00	612,00
CHELTUIELI CURENTE	40	01	0,00	0,00	0,00	0,00	0,00	0,00	0,00	0,00	0,00
CHELTUIELI DE CAPITAL	41	70	530,00	0,00	20,00	200,00	190,00	120,00	556,00	583,00	612,00
TITLUL XI ACTIVE NEFINANCIARE	42	71	530,00	0,00	20,00	200,00	190,00	120,00	556,00	583,00	612,00
Active fixe	43	71.01	530,00	0,00	20,00	200,00	190,00	120,00	556,00	583,00	612,00
Constructii	44	71.01.01	400,00	0,00	0,00	150,00	150,00	100,00	x	x	x
Alte active fixe	45	71.01.30	130,00	0,00	20,00	50,00	40,00	20,00	x	x	x
Din total capitol											
Invatamant prescolar si primar	46	65.02.03	0,00	0,00	0,00	0,00	0,00	0,00	0,00	0,00	0,00
Invatamant prescolar	47	65.02.03.01	0,00	0,00	0,00	0,00	0,00	0,00	0,00	0,00	0,00
Invatamant primar	48	65.02.03.02	0,00	0,00	0,00	0,00	0,00	0,00	0,00	0,00	0,00
Invatamant secundar	49	65.02.04	530,00	0,00	20,00	200,00	190,00	120,00	556,00	583,00	612,00
Invatamant secundar inferior	50	65.02.04.01	400,00	0,00	0,00	150,00	150,00	100,00	0,00	0,00	0,00
Invatamant secundar superior	51	65.02.04.02	130,00	0,00	20,00	50,00	40,00	20,00	556,00	583,00	612,00
Invatamant profesional	52	65.02.04.03	0,00	0,00	0,00	0,00	0,00	0,00	0,00	0,00	0,00
Sanatate	53	66.02	600,00	0,00	200,00	200,00	200,00	0,00	100,00	105,00	110,00
CHELTUIELI CURENTE	54	01	600,00	0,00	200,00	200,00	200,00	0,00	100,00	105,00	110,00
TITLUL VI TRANSFERURI INTRE UNITATI ALE ADMINISTRATIEI PUBLICE	55	51	600,00	0,00	200,00	200,00	200,00	0,00	100,00	105,00	110,00
Transferuri curente	56	51.01	0,00	0,00	0,00	0,00	0,00	0,00	x	x	x
Varsaminte din privatizare in contul general al trezoreriei statului	57	51.01.20	0,00	0,00	0,00	0,00	0,00	0,00	x	x	x
Transferuri de capital	58	51.02	600,00	0,00	200,00	200,00	200,00	0,00	x	x	x
Transferuri pentru finantarea investitiilor la spitale	59	51.02.12	600,00	0,00	200,00	200,00	200,00	0,00	x	x	x
CHELTUIELI DE CAPITAL	60	70	0,00	0,00	0,00	0,00	0,00	0,00	0,00	0,00	0,00
Din total capitol											
Servicii medicale in unitati sanitare cu paturi	61	66.02.06	600,00	0,00	200,00	200,00	200,00	0,00	100,00	105,00	110,00
Spitale generale	62	66.02.06.01	600,00	0,00	200,00	200,00	200,00	0,00	100,00	105,00	110,00
Alte cheltuieli in domeniul sanatatii	63	66.02.50	0,00	0,00	0,00	0,00	0,00	0,00	0,00	0,00	0,00
Alte institutii si actiuni sanitare	64	66.02.50.50	0,00	0,00	0,00	0,00	0,00	0,00	0,00	0,00	0,00

DENUMIREA INDICATORILOR	Cod rand	Cod indicator	Program	Din care credite bugetare destinate stingerii platilor restante	Trim				Estiman		
					Trim I	Trim II	Trim III	Trim IV		2015	2016
Cultura, recreere si religie	65	67.02	540,00	0,00	120,00	220,00	200,00	0,00	200,00	210,00	220,00
CHELTUIELI CURENTE	66	01	0,00	0,00	0,00	0,00	0,00	0,00	0,00	0,00	0,00
CHELTUIELI DE CAPITAL	67	70	540,00	0,00	120,00	220,00	200,00	0,00	200,00	210,00	220,00
TITLUL XI ACTIVE NEFINANCIARE	68	71	540,00	0,00	120,00	220,00	200,00	0,00	200,00	210,00	220,00
Active fixe	69	71.01	540,00	0,00	120,00	220,00	200,00	0,00	200,00	X	X
Constructii	70	71.01.01	200,00	0,00	100,00	100,00	100,00	0,00	X	X	X
Alte active fixe	71	71.01.30	340,00	0,00	120,00	120,00	100,00	0,00	X	X	X
Din total capital											
Servicii culturale	72	67.02.03	400,00	0,00	0,00	200,00	200,00	0,00	200,00	210,00	220,00
Biblioteci publice comunale, orasenesi, municipale	73	67.02.03.02	200,00	0,00	0,00	100,00	100,00	0,00	0,00	0,00	0,00
Muzee	74	67.02.03.03	0,00	0,00	0,00	0,00	0,00	0,00	0,00	0,00	0,00
Case de cultura	75	67.02.03.06	0,00	0,00	0,00	0,00	0,00	0,00	0,00	0,00	0,00
Camine culturale	76	67.02.03.07	200,00	0,00	0,00	100,00	100,00	0,00	200,00	210,00	220,00
Alte servicii culturale	77	67.02.03.30	0,00	0,00	0,00	0,00	0,00	0,00	0,00	0,00	0,00
Servicii recreative si sportive	78	67.02.05	70,00	0,00	60,00	10,00	0,00	0,00	0,00	0,00	0,00
Sport	79	67.02.05.01	70,00	0,00	60,00	10,00	0,00	0,00	0,00	0,00	0,00
Tineret	80	67.02.05.02	0,00	0,00	0,00	0,00	0,00	0,00	0,00	0,00	0,00
Servicii religioase	81	67.02.06	0,00	0,00	0,00	0,00	0,00	0,00	0,00	0,00	0,00
Alte servicii în domeniile culturii, recreerii si religiei	82	67.02.50	70,00	0,00	60,00	10,00	0,00	0,00	0,00	0,00	0,00
Partea a IV-a SERVICII SI DEZVOLTARE PUBLICA, LOCUINTE, MEDIU SI APE	83	69.02	11.535,00	5,14	2.256,59	2.260,80	2.146,37	4.871,24	6.045,00	1.177,00	1.210,00
Locuinte, servicii si dezvoltare publica	84	70.02	11.535,00	5,14	2.256,59	2.260,80	2.146,37	4.871,24	6.045,00	1.177,00	1.210,00
CHELTUIELI CURENTE	85	01	10.920,00	5,14	2.191,59	1.910,80	1.996,37	4.821,24	5.400,00	500,00	500,00
TITLUL VIII PROIECTE CU FINANTARE DIN FONDURI EXTERNE NERAMBURSABILE (FEN) POSTADERARE	86	56	10.920,00	5,14	2.191,59	1.910,80	1.996,37	4.821,24	5.400,00	500,00	500,00
Programa din Fondul European de Dezvoltare Regionala (FEDR)	87	56.01	10.920,00	5,14	2.191,59	1.910,80	1.996,37	4.821,24	X	X	X
Finantarea nationala	88	56.01.01	920,00	0,00	230,00	230,00	230,00	230,00	X	X	X
Finantarea Uniunii Europene	89	56.01.02	10.000,00	5,14	1.961,59	1.680,80	1.766,37	4.591,24	X	X	X
CHELTUIELI DE CAPITAL	90	70	615,00	0,00	65,00	350,00	150,00	50,00	645,00	677,00	710,00
TITLUL XI ACTIVE NEFINANCIARE	91	71	615,00	0,00	65,00	350,00	150,00	50,00	645,00	677,00	710,00
Active fixe	92	71.01	615,00	0,00	65,00	350,00	150,00	50,00	X	X	X
Constructii	93	71.01.01	400,00	0,00	50,00	150,00	150,00	50,00	X	X	X
Alte active fixe	94	71.01.30	215,00	0,00	15,00	200,00	0,00	0,00	X	X	X
Din total capital											

DENUMIREA INDICATORILOR	Cod rand	Cod indicator	Program	Din care credite bugetare destinate stingerii platilor restante	Trim I	Trim II	Trim III	Trim IV	Estimate		
									2016	2016	2017
Iluminat public si electrificari rurale	95	70.02.06	0,00	0,00	0,00	0,00	0,00	0,00	0,00	0,00	0,00
Alte servicii in domeniul locuintei, serviciilor si dezvoltarii comunale	96	70.02.50	11.535,00	5,14	2.266,59	2.260,80	2.146,37	4.871,24	6.045,00	1.177,00	1.210,00
Partea a V-a ACTIUNI ECONOMICE	97	79.02	2.000,00	0,00	300,00	1.100,00	400,00	200,00	2.100,00	2.205,00	2.315,00
Transporturi	98	84.02	2.000,00	0,00	300,00	1.100,00	400,00	200,00	2.100,00	2.205,00	2.315,00
CHELTUIELI CURENTE	99	01	0,00	0,00	0,00	0,00	0,00	0,00	0,00	0,00	0,00
CHELTUIELI DE CAPITAL	100	70	2.000,00	0,00	300,00	1.100,00	400,00	200,00	2.100,00	2.205,00	2.315,00
TITLUL XI ACTIVE NEFINANCIARE	101	71	2.000,00	0,00	300,00	1.100,00	400,00	200,00	2.100,00	2.205,00	2.315,00
Active fixe	102	71.01	2.000,00	0,00	300,00	1.100,00	400,00	200,00	2.100,00	2.205,00	2.315,00
Construcții	103	71.01.01	1.600,00	0,00	100,00	900,00	400,00	200,00	2.100,00	2.205,00	2.315,00
Alte active fixe	104	71.01.30	400,00	0,00	200,00	200,00	0,00	0,00	2.100,00	2.205,00	2.315,00
Din total capital	105	84.02.03	2.000,00	0,00	300,00	1.100,00	400,00	200,00	2.100,00	2.205,00	2.315,00
Transport rutier	106	84.02.03.03	2.000,00	0,00	300,00	1.100,00	400,00	200,00	2.100,00	2.205,00	2.315,00
Strazi											
Partea a VII-a REZERVE, EXCEDENT/DEFICIT	107	96.20	0,00	0,00	0,00	0,00	0,00	0,00	0,00	0,00	0,00
REZERVE	108	97.20	0,00	0,00	0,00	0,00	0,00	0,00	0,00	0,00	0,00
EXCEDENT	109	98.20	0,00	0,00	0,00	0,00	0,00	0,00	0,00	0,00	0,00
DEFICIT	110	99.20	3.217,00	0,00	0,00	3.217,00	0,00	0,00	0,00	0,00	0,00



ORDONATOR PRINCIPAL DE CREDITE
ING. DUMITRU PANTAZI

DIRECTOR ECONOMIC
EC. ANGELICA LABONTU

PROIECT

Programul obiectivelor de investitii pe anul 2014, cu finantare de la bugetul local si alte surse de finantare

mii lei

Nr. crt.	Cod indic.	Denumire obiectiv	Valoarea initiala totala	Valoarea totala rest executat	Cheltuieli din total surse de finantare 2014	Finantate din :		Termen PIF	Observatii
						Surse proprii 2014	Alte surse de finantare constituite potrivit legii 2014		
0	1	2	3	4	5=6+7	6	7	8	9

TOTAL INVESTITII din care:							
71.01.01	Constructii			16,935.00	5,935.00	11,000.00	
71.01.02	Masini, echipamente, mijl. de transport			15,670.00	4,670.00	11,000.00	
71.01.03	Mobilier, aparat., birot.act (>2500 ron)			215.00	215.00	0.00	
71.01.30	Alte active fixe			0.00	0.00	0.00	
				1,050.00	1,050.00	0.00	

TOTAL INVESTITII din care:							
A.	Lucrari in continuare:			16,935.00	5,935.00	11,000.00	
B.	Lucrari noi:			13,670.00	2,670.00	11,000.00	
C.	Achizitii de bunuri si alte cheltuieli de investitii:			2,000.00	2,000.00	0.00	
				1,265.00	1,265.00	0.00	

51.02 Administratie publica locala		2,330.00	1,330.00	1,000.00	mil lei				
Nr. crt.	Cod indic.	Denumire obiectiv	Valoare initiala totala	Valoare totala rest executat	Cheltuieli din total surse de finantare 2014	Finantate din :		Termen PIF	Observatii
			3	4	5=6+7	Surse proprii 2014	Alte surse de finantare constituite potrivit legii 2014	8	9
	1	2				6	7		
		TOTAL INVESTITII din care:			2,330.00	1,330.00	1,000.00		
	71.01.01	Constructii			2,150.00	1,150.00	1,000.00		
	71.01.02	Masini, echipamente, mijl. de transport			0.00	0.00	0.00		
	71.01.03	Mobilier, aparat., birot.act (>2500 ron)			0.00	0.00	0.00		
	71.01.30	Alte active fixe			180.00	180.00	0.00		
		TOTAL INVESTITII din care:			2,330.00	1,330.00	1,000.00		
	A.	Lucrari in continuare:			2,150.00	1,150.00	1,000.00		
	B.	Lucrari noi:			0.00	0.00	0.00		
	C.	Achizitii de bunuri si alte cheltuieli de investitii:			180.00	180.00	0.00		
		A. Lucrari in continuare:			2,150.00	1,150.00	1,000.00		
1	71.01.01	Casa de cultura Pascani - Transformarea obiectivului nefinalizat in Sala multifunctionala cu anexele aferente	11,000.00 (13,298.00 val DG act)	5,813.00	2,150.00	1,150.00	1,000.00	31.12.2014	Rap. 987/2012 Rest necesar pt. RTL PV de control 17.537/2011
		C. Achizitii de bunuri si alte cheltuieli de investitii			180.00	180.00	0.00		
1	71.01.30	Dotari sistem de management al documentelor			40.00	40.00	0.00		
2	71.01.30	Studii si proiecte - Strategia de dezvoltare 2014-2020			140.00	140.00	0.00		

65	Invatamant	530.00	530.00	530.00	0.00	mii lei		
----	------------	--------	--------	--------	------	---------	--	--

Nr. crt.	Cod indic.	Denumire obiectiv	Valoare initiala totala	Valoarea totala rest executat	Cheltuieli din total surse de finantare 2014	Finantate din :			Termen PIF	Observatii
						Surse proprii 2014	Alte surse de finantare constituite potrivit legii 2014	7		
0	1	2	3	4	5=6+7	6	7	8	9	
		TOTAL INVESTITII din care:			530.00	530.00	0.00			
	71.01.01	Constructii			400.00	400.00	0.00			
	71.01.02	Masini, echipamente, mijl. de transport			0.00	0.00	0.00			
	71.01.03	Mobilier, aparat., birot.act (>2500 ron)			0.00	0.00	0.00			
	71.01.30	Alte active fixe			130.00	130.00	0.00			

TOTAL INVESTITII din care:		530.00	0.00	0.00
A.	Lucrari in continuare:	0.00	0.00	0.00
B.	Lucrari noi:	400.00	400.00	0.00
C.	Achizitii de bunuri si alte cheltuieli de investitii:	130.00	130.00	0.00

A. Lucrari in continuare:		0.00	0.00	0.00		
1	71.01.01 Scoala Gastesti - Reabilitare cladire	802.00	480.00	0.00	31.12.2014	HCL 16/2008
2	71.01.01 Gradinita Bosteni-RK+consolidare	523.00	360.00	0.00	31.12.2014	HG 300/2007
3	71.01.01 Scoala Blagessti-Reab. gr. Sanitare	331.00	140.00	0.00	31.12.2014	HG 370/2008

B. Lucrari noi:		400.00	400.00	0.00		
1	71.01.01 Scoala Blagessti-Reabilitare	400.00	400.00	0.00	31.12.2014	HG 370/2008

C. Achizitii de bunuri si alte cheltuieli de investitii		130.00	130.00	0.00		
1	71.01.30 Studii si proiecte	130.00	130.00	0.00		

67.02	Cultura, Culte si Sport	540.00	540.00	540.00	0.00	mii lei	
--------------	--------------------------------	---------------	---------------	---------------	-------------	---------	--

Nr. crt.	Cod indic.	Denumire obiectiv	Valoare initiala totala	Valoarea totala rest executat	Cheltuieli din total surse de finantare 2014	Finantate din :		Termen PIF	Observatii
						Surse proprii 2014	Alte surse de finantare constituite potrivit legii 2014		
0	1	2	3	4	5=6+7	6	7	8	9
		TOTAL INVESTITII din care:			540.00	540.00	0.00		
	71.01.01	Constructii			200.00	200.00	0.00		
	71.01.02	Masini, echipamente, mijl. de transport			0.00	0.00	0.00		
	71.01.03	Mobilier, aparat., birot.act (>2500 ron)			0.00	0.00	0.00		
	71.01.30	Alte active fixe			340.00	340.00	0.00		

TOTAL INVESTITII din care:									
A.	Lucrari in continuare:								
B.	Lucrari noi:								
C.	Achizitii de bunuri si alte cheltuieli de investitii:								
			540.00	540.00	0.00	540.00	0.00		

A. Lucrari in continuare:									
1	71.01.01	Camin cultural Lunca	2,741.66	2,708.23	200.00	200.00	0.00	31.12.2016	HCL 11/2011
2	71.01.01	Baza sportiva Blagesti	DG - 778,61 C ex - 554,23	546,64 359,99	0.00	0.00	0.00	31.12.2014	HCL nr.140/2008 ex lucrate

B. Lucrari noi:									
C Achizitii de bunuri si alte cheltuieli de investitii									
1	71.01.30	Biblioteca - Achizitie cladire	0.00	0.00	340.00	340.00	0.00		
2	71.01.30	Studii si proiecte - Palatul Cantacuzino		70.00	70.00	70.00	0.00		
3	71.01.30	Studii si proiecte - Sport		70.00	70.00	70.00	0.00		


70.02. Servicii, dezvoltare publica si locuinte		11,535.00	1,535.00	10,000.00	mii lei				
Nr. crt.	Cod indic.	Denumire obiectiv	Valoare initiala totala	Valoarea totala rest executat	Cheltuieli din total surse de finantare 2014	Finantate din :		Termen PIF	Observatii
0	1	2	3	4	5=6+7	6	7	8	9
		TOTAL INVESTITII din care:			11,535.00	1,535.00	10,000.00		
	71.01.01	Constructii			11,320.00	1,320.00	10,000.00		
	71.01.02	Masini, echipamente, mijl. de transport			15.00	15.00	0.00		
	71.01.03	Mobilier, aparat., birot.act (>2500 ron)			0.00	0.00	0.00		
	71.01.30	Alte active fixe			200.00	200.00	0.00		
		TOTAL INVESTITII din care:			11,535.00	1,535.00	10,000.00		
	A.	Lucrari in continuare:			10,920.00	920.00	10,000.00		
	B.	Lucrari noi:			400.00	400.00	0.00		
	C.	Achizitii de bunuri si alte cheltuieli de investitii:			215.00	215.00	0.00		
		A. Lucrari in continuare:			10,920.00	920.00	10,000.00		
		TOTAL 70.02.71			100.00	100.00	0.00		
	1	71.01.01 Parcuri pentru copii - Zona Deal si Vale	764.00	635.63	100.00	100.00	0.00	31.12.2015	HCL 176/2009
		TOTAL 70.02.56			10,820.00	820.00	10,000.00		
	1	71.01.01 Reab. Infr. Strazi si pietonal -PIDU	20,751.37	20,276.29	6,600.00	100.00	6,500.00	30.04.2015	HCL nr. 89/2010
	2	71.01.01 Amenajare parc - PIDU	4,359.25	3,654.07	2,470.00	470.00	2,000.00	30.04.2014	HCL nr. 89/2010
	3	71.01.01 Reabilitare centru social - PIDU	2,894.44	2,398.16	1,750.00	250.00	1,500.00	30.04.2014	HCL nr. 89/2010
		B. Lucrari noi:			400.00	400.00	0.00		
	1	71.01.01 Alimentare cu apa in sistem centralizat - localitati Gastesti, Blagesti	8,723.64	8,723.64	200.00	200.00	0.00	31.12.2016	HCL 22/2013
	2	71.01.01 Extindere retele electrice si de gaz	200.00	200.00	200.00	200.00	0.00		
		C. Achizitii de bunuri si alte cheltuieli de investitii:			215.00	215.00	0.00		
	1	71.01.30 Studii, proiecte, expertize	200.00	200.00	200.00	200.00	0.00	31.12.2014	
	3	71.01.30 Achizitii de bunuri si dotari - Motocoase	120.00	120.00	15.00	15.00	0.00	31.12.2014	

84.02. Transporturi		2,000.00		2,000.00		0.00		mii lei		
Nr. crt.	Cod indic.	Denumire obiectiv	Valoare initiala totala	Valoare totala rest executat	Cheltuieli din total surse de finantare 2014	Finantate din :		Termen PIF	Observatii	
			3	4	5=6+7	Surse proprii 2014	Alte surse de finantare constituite potrivit legii 2014	6	7	
0	1	2							8	9
		TOTAL INVESTITII din care:			2,000.00	2,000.00	0.00			
	71.01.01	Construcții			1,600.00	1,600.00	0.00			
	71.01.02	Masini, echipamente, mijl. de transport			200.00	200.00	0.00			
	71.01.03	Mobilier, aparat., birou. act (>2500 ron)			0.00	0.00	0.00			
	71.01.30	Alte active fixe			200.00	200.00	0.00			
		TOTAL INVESTITII din care:			2,000.00	2,000.00	0.00			
	A.	Lucrari in continuare:			800.00	800.00	0.00			
	B.	Lucrari noi:			800.00	800.00	0.00			
	C.	Achizitii de bunuri si alte cheltuieli de investitii:			400.00	400.00	0.00			
		TOTAL INVESTITII din care:			2,000.00	2,000.00	0.00			
	A.	Lucrari in continuare:			800.00	800.00	0.00			
	1	71.01.01	Bariera Blagesti-amenajare trecere CF	1.713,85- DG	0.00	0.00	0.00	0.00	30.06.2014	Contr. 22619/2010 exec. HCL nr. 96/2010
	2	71.01.01	Semaforizare - intersectii	737.90	588.57	100.00	0.00	100.00	30.06.2014	HCL nr. 96/2010
	3	71.01.01	Str. Calea lasului	488.50	230.00	0.00	0.00	0.00	31.12.2014	HCL 69/2009
	4	71.01.01	Str. Calea Romanului	1,549.79	600.00	200.00	0.00	200.00	31.12.2014	
	5	71.01.01	Str. Gastesti - IBU	1,206.16	1,206.16	100.00	0.00	100.00	31.12.2014	HCL 23/2012
	6	71.01.01	Str. Mihail Kogalniceanu - Reabilitare	2,822.97	2,822.97	0.00	0.00	0.00	31.12.2014	HCL 26/2010 -pr.+ex.
	7	71.01.01	Modernizare Str. Mihai Viteazu	1,228.25	698.25	400.00	0.00	400.00	31.12.2014	HCL 134/2013
		B. Lucrari noi:			800.00	800.00	0.00	800.00		
	1	71.01.01	Modernizare Str. Unirii	1,337.32	1,337.32	100.00	0.00	100.00	31.12.2016	HCL 134/2012
	2	71.01.01	Reabilitare Str. Garii	3,672.48	3,672.48	0.00	0.00	0.00	31.12.2015	HCL 134/2013
	3	71.01.01	Reabilitare N. Iorga	2,877.55	2,877.55	0.00	0.00	0.00	31.12.2015	
	5	71.01.01	Reabilitare sector str. Dragos Voda	1,426.55	1,426.55	200.00	0.00	200.00	31.12.2015	
	5	71.01.01	Reabilitare str. Stefan cel Mare tronson I+II	3,160.81	3,160.81	400.00	0.00	400.00	31.12.2015	
	6	71.01.01	Reabilitare str. Vatra	1,932.63	1,932.63	100.00	0.00	100.00	31.12.2015	

C. Achizitii de bunuri si alte cheltuieli de investitii:						
Achizitii de bunuri si alte cheltuieli de investitii- DOTARI UTILAJE						
1	71.01.02			400.00	400.00	0.00
	1	71.01.30	Studii, proiecte, expertize - strazi, Aerodrom			
				200.00	200.00	0.00
				200.00	200.00	0.00
						31.12.2014
						31.12.2014

PRIMAR

Ing. Dumitru Pantazi




Directia economica
Ec. Angelica Labontu

Compartiment Tehnic si Investitii
Ing. Iulian Pertu

PRIMARIA MUNICIPIULUI PASCANI
COMPARTIMENTUL TEHNIC SI INVESTITII

APROBAT
PRIMAR
Ing. Dumitru Panazi



NOTA DE FUNDAMENTARE

Privind detalierea cheltuielilor cuprinse in programul obiectivelor de investitii pe anul 2014, cu finantare de la bugetul local si alte surse de finantare – Capitolul C: **Achizitii de bunuri si alte cheltuieli de investitii**, in conformitate cu prevederile Legii nr. 273/2006, privind finantele publice locale, cu modificarile si completarile ulterioare ;

Capitolul bugetar 51.02 – Administratie publica locala – Total 180.00 mii lei ;

Nr. crt.	Articol bugetar	Nominalizare achizitie	Valoarea cheltuieli 2014 (mii lei)
1	71.01.30	Sistem de management al documentelor ;	40.00
2	71.01.30	Studiu - Strategia de dezvoltare a municipiului Pâncani, pentru perioada 2014 – 2020 ;	140.00

Capitolul bugetar 65.02 – Invatamant – Total 130.00 mii lei ;

Nr. crt.	Articol bugetar	Nominalizare achizitie	Valoarea cheltuieli 2014 (mii lei)
1	71.01.30	D.A.L.I. – “Reabilitare termica unitati de invatamant – municipiul Pâncani” ;	60.00
2	71.01.30	Expertiza energetica cladiri unitati de invatamant	70.00

Capitolul bugetar 67.02 – Cultura, Culte si Sport– Total 340.00 mii lei ;

Nr. crt.	Articol bugetar	Nominalizare achizitie	Valoarea cheltuieli 2014 (mii lei)
1	71.01.30	Achizitie cladire pentru Biblioteca Municipala Pâncani ;	200.00
2	71.01.30	Expertiza si D.A.L.I.- Palatul Cantacuzino ;	70.00
3	71.01.30	S.F. si P.Th. – “Reabilitare Baza sportiva Stadion”	70.00

Capitolul bugetar 70.02 – Servicii pentru dezvoltare publica si locuinte –
- Total : 215.00 mii lei ;

Nr. crt.	Articol bugetar	Nominalizare achizitie	Valoare cheltuieli 2014 (mii lei)
1	71.01.30	P.Th. - “Alimentare cu apa – Blagesti, Gistesti”	25.00
2	71.01.30	P.Th. – Reabilitare canalizare si alimentare cu apa str. Fintinele, Ceferistilor, M.Eminescu, Izvoarelor, CuzaVoda, Republicii” ;	20.00
3	71.01.30	S.F.si P.Th. - “Parc Stefan cel Mare” ;	20.00
4	71.01.30	S.F. si P.Th.-“Reabilitare termica – blocuri locuinte” ;	20.00
5	71.01.30	Studii de solutie si avize pentru extinderi de retele de alimentare cu energie electrica, gaze naturale, retea de utilitati (apa, canal)	15.00
6	71.01.30	Expertize tehnice – altele decat din SF si P.Th.	100.00
7	71.01.30	Achizitii de bunuri si dotari – Motocoase = 5 buc.	15.00

Capitolul bugetar 84.02 – Transporturi – Total 400.00 mii lei ;

Nr. crt.	Articol bugetar	Nominalizare achizitie	Valoare cheltuieli 2014 (mii lei)
1	71.01.30	S.F.si P.Th. -“Modernizare strazi Cartier Aerodrom”	130.00
2	71.01.30	S.F.si P.Th. - “Modernizare sector str.Crinilor”	20.00
3	71.01.30	S.F.si P.Th. - “Modernizare str. VasileAlecsandri”	30.00
4	71.01.30	S.F.si P.Th. - “Sens giratoriu – 5 intersectii”	15.00
5	71.01.30	Expertize tehnice – altele decat din SF si P.Th.	5.00
6	71.01.02	Achizitii de bunuri si dotari – utilaje si accesorii (PRB – nacela, camion cu accesorii – plug, sararita)	200.00

INTOCMIT,
 COMPARTIMENT TEHNIC SI INVESTITII
 Ing.IulianPerțu



**ANEXA PRIVIND NUMĂRUL DE PERSONAL
ȘI FONDUL SALARIILOR DE BAZĂ**

**ADMINISTRAȚIE PUBLICĂ
51.02**

Nr. Crt.		Nr. Posturi	Sume lei
1	NR. TOTAL PERSONAL din care:	112	
a	nr. posturi ocupate permanent din care:	82	
a1	funcționari publici	55	
a2	personal contractual	27	
b	nr. posturi ocupate temporar	0	
c	nr. posturi vacante	30	
2	FOND SALARII BUGET 2014		3.804.417,83
3	Din care		
a	Salarii de bază		2.590.797,12
b	Sporuri		228.900,00
4	Indemnizații consilieri locali		164.160,00
5	Norma de hrană		0,00
6	Contribuții CAS CASS ȘOMAJ		820.560,71

**SERVICIUL PUBLIC COMUNITAR LOCAL DE EVIDENȚĂ A PERSOANEI
54.02**

Nr. Crt.		Nr. Posturi	Sume lei
1	NR. TOTAL PERSONAL din care:	19	
a	nr. posturi ocupate permanent din care:	9	
a1	funcționari publici	7	
a2	personal contractual	2	
b	nr. posturi ocupate temporar	0	
c	nr. posturi vacante	10	
2	FOND SALARII BUGET 2014		285.222,60
3	Din care		
a	Salarii de bază		207.852,00
b	Sporuri		15.852,00
4	Indemnizații consilieri locali		0,00
5	Norma de hrană		0,00
6	Contribuții CAS CASS ȘOMAJ		61.518,60

**POLIȚIA LOCALĂ
61.02**

Nr. Crt.		Nr. Posturi	Sume lei
1	NR. TOTAL PERSONAL din care:	42	
a	nr. posturi ocupate permanent din care:	31	
a1	funcționari publici	31	
a2	personal contractual	0	
b	nr. posturi ocupate temporar	0	
c	nr. posturi vacante	11	
2	FOND SALARII BUGET 2014		729.863,55
3	Din care		
a	Salarii de bază		534.726,00
b	Sporuri		37.716,00
4	Indemnizații consilieri locali		0,00
5	Norma de hrană		0,00
6	Contribuții CAS CASS ȘOMAJ		157.421,55

COMPARTIMENT MEDICINĂ ȘCOLARĂ, MEDIATORI SANITARI
66.02

Nr. Crt.		Nr. Posturi	Sume lei
1	NR. TOTAL PERSONAL din care:	9	
a	nr. posturi ocupate permanent din care:	9	
a1	funcționari publici	0	
a2	personal contractual	9	
b	nr. posturi ocupate temporar	0	
c	nr. posturi vacante	0	
2	FOND SALARII BUGET 2014		221.857,65
3	Din care		
a	Salarii de bază		158.262,00
b	Sporuri		15.744,00
4	Indemnizații consilieri locali		0,00
5	Norma de hrană		0,00
6	Contribuții CAS CASS ȘOMAJ		47.851,65

MUZEU
67.02

Nr. Crt.		Nr. Posturi	Sume lei
1	NR. TOTAL PERSONAL din care:	3	
a	nr. posturi ocupate permanent din care:	3	
a1	funcționari publici	0	
a2	personal contractual	3	
b	nr. posturi ocupate temporar	0	
c	nr. posturi vacante	0	
2	FOND SALARII BUGET 2014		59.180,40
3	Din care		
a	Salarii de bază		46.416,00
b	Sporuri		0,00
4	Indemnizații consilieri locali		0,00
5	Norma de hrană		0,00
6	Contribuții CAS CASS ȘOMAJ		12.764,40

ASISTENȚĂ PERSONALĂ
68.02.05.02

Nr. Crt.		Nr. Posturi	Sume lei
1	NR. TOTAL PERSONAL din care:	90	
a	nr. posturi ocupate permanent din care:	72	
a1	funcționari publici	0	
a2	personal contractual	72	
b	nr. posturi ocupate temporar	0	
c	nr. posturi vacante	18	
2	FOND SALARII BUGET 2014		1.098.295,20
3	Din care		
a	Salarii de bază		796.608,00
b	Sporuri		0,00
4	Indemnizații CO		64.800,00
5	Norma de hrană		0,00
6	Contribuții CAS CASS ȘOMAJ		236.887,20


GOSPODĂRIE COMUNALĂ, SERĂ ȘI ADMINISTRARE SPAȚII VERZI
70.02

Nr. Crt.		Nr. Posturi	Sume lei
1	NR. TOTAL PERSONAL din care:	63	
a	nr. posturi ocupate permanent din care:	56	
a1	funcționari publici	0	
a2	personal contractual	56	
b	nr. posturi ocupate temporar	0	
c	nr. posturi vacante	7	
2	FOND SALARII BUGET 2014		1.122.775,20
3	Din care		
a	Salarii de bază		866.340,00
b	Sporuri		14.268,00
4	Indemnizații consilieri locali		0,00
5	Norma de hrană		0,00
6	Contribuții CAS CASS ȘOMAJ		242.167,20

ÎNTREȚINERE ȘI REPARARE STRĂZI
84.02

Nr. Crt.		Nr. Posturi	Sume lei
1	NR. TOTAL PERSONAL din care:	19	
a	nr. posturi ocupate permanent din care:	19	
a1	funcționari publici	0	
a2	personal contractual	19	
b	nr. posturi ocupate temporar	0	
c	nr. posturi vacante	0	
2	FOND SALARII BUGET 2014		361.309,50
3	Din care		
a	Salarii de bază		283.380,00
b	Sporuri		0,00
4	Indemnizații consilieri locali		0,00
5	Norma de hrană		0,00
6	Contribuții CAS CASS ȘOMAJ		77.929,50

PRIMAR



Ing. Dumitru PANTAȘI

DIRECȚIA ECONOMICĂ

Director executiv LĂBONȚU Angelica

COMPARTIMENT RESURSE UMANE

Consilier BUNDUC Mihaela

EXPUNERE DE MOTIVE

privind aprobarea Bugetului local de venituri și cheltuieli și a Programului obiectivelor de investiții, cu finanțare de la bugetul local și alte surse de finanțare al Municipiului Pașcani pe anul 2014

Proiectul bugetului local al municipiului Pașcani, întocmit de Direcția Economică prin Serviciul Taxe și Impozite Locale la partea de venituri și de Serviciul Buget Contabilitate la partea de cheltuieli, a fost realizat pe baza clasificății bugetare în conformitate cu principiile și prevederile Legii nr. 500/2002 privind finanțele publice, cu modificările și completările ulterioare, ale Legii nr. 273/2006 privind finanțele publice locale, modificată și completată prin O.U.G. nr. 63/2010, și ale Legii nr. 5/2013 privind bugetul de stat pe anul 2013.

Veniturile prevăzute în proiectul de buget local reprezintă o sinteză a aplicării H.C.L. nr. 177/2013 pentru aprobarea impozitelor și taxelor locale în municipiul Pașcani pentru anul 2014.

Informațiile prezentate în proiectul de buget și în raportul de specialitate întocmite de serviciile din cadrul Primăriei municipiului Pașcani cuprind în detaliu: bunurile și serviciile supuse impozitelor și taxelor locale, determinarea masei impozabile pe surse, rămășițele posibil de încasat, evoluția în timp pe parcursul anilor, a gradului de colectare în cursul anului precedent.

La fundamentarea veniturilor prevăzute în proiectul de buget pe anul 2014 s-a avut în vedere Legea nr. 571/2003 privind Codul fiscal, cu modificările și completările ulterioare, O.G. nr. 63/2010 pentru modificarea și completarea Legii nr. 273/2006 privind finanțele publice locale, precum și pentru stabilirea unor măsuri financiare, cu modificările și completările ulterioare, Legea nr. 352/2006 pentru completarea O.G. nr. 2/2001 privind regimul juridic al contravențiilor, cu modificările și completările ulterioare, Legea nr. 76/2009 pentru aprobarea O.U.G. nr. 75/2008 privind stabilirea unor măsuri pentru soluționarea unor aspecte financiare în sistemul justiției, etc., metodologia de elaborare a proiectelor de buget pe anul 2014 și a estimărilor pentru anii 2015-2017, precum și limita sumelor defalcate din taxa pe valoarea adăugată pentru echilibrarea bugetelor locale.

Construcția proiectului de buget de venituri și cheltuieli pentru anul 2014 este tehnică, viabilă și în strânsă legătură cu aplicarea în practică a legislației în materie de fiscalitate

locală. Veniturile bugetului local al municipiului Pașcani pentru anul 2014 au fost stabilite cel mult la nivelul realizărilor din anul precedent, în conformitate cu prevederile art. I, punctul 11 O.U.G. nr. 63/2010 pentru completarea și modificarea Legii nr. 273/2006 privind finanțele publice locale, precum și pentru stabilirea unor măsuri financiare, cu modificările și completările ulterioare.

Totalul încasărilor în anul 2013 este de 53.962,87 mii lei, iar pentru anul 2014 veniturile rezultate din fundamentare sunt în sumă de 62.014,94 mii lei.

Bugetul de venituri propus pentru anul 2014, în sinteza, comparativ cu anul 2013 și cu nivelul de realizare al acestuia, se prezintă astfel:

Denumire	Buget aprobat 2013 - mii lei -	Buget realizat 2013 - mii lei -	Realizat în 2013 %	Buget propus 2014 - mii lei -
0	1	2	3	4
TOTAL VENITURI, din care:	63.348,31	53.962,87	85%	62.014,94
Venituri proprii	24.388,47	26.323,17	108%	24.249,00
I. Venituri curente	51.202,79	51.564,15	101%	51.999,94
A) Venituri fiscale	46.792,02	47.211,10	101%	48.326,94
C) Venituri nefiscale	4.410,77	4.353,05	99%	3.673,00
II. Sume defalcate din t.v.a.	27.014,17	27.010,91	100%	27750,94
III. Subvenții	408,00	357,45	88%	10.015,00

În totalul proiectului de venituri ale bugetului local pentru anul 2014, cotele și sumele defalcate din impozitul pe venit reprezintă 19%, sumele defalcate din taxa pe valoarea adăugată reprezintă 45%, subvențiile de la alte niveluri ale administrației publice reprezintă 16,15%, impozitele și taxele pe proprietate 9,59%, iar taxa pentru utilizarea bunurilor, autorizarea utilizării bunurilor sau pe desfășurarea de activități, venituri din concesiuni și închirieri, prestări de servicii și alte activități, taxe judiciare și extrajudiciare, amenzi și diverse venituri reprezintă 0,74%.

Contribuabilii persoane fizice și persoane juridice participă la constituirea bugetului local cu 16 % din totalul veniturilor, reprezentând impozitul și taxa pe clădiri, impozitul și taxa pe terenuri, impozitul pe terenul extravilan, impozitul pe mijloacele de transport, venituri din concesiuni și închirieri, etc.

Proiectarea cheltuielilor bugetare, detalierea pe capitole, subcapitole, titluri, articole, alineate și paragrafe, repartizarea pe trimestre, prezentată în cifre absolute în proiect sunt susținute de anexele fundamentate și corelate cu veniturile proiectate, atașate la proiectul de buget local pe anul 2014.

În formularea tuturor propunerilor de cheltuieli bugetare s-a avut în vedere experiența acumulată în anul fiscal 2013, obiectivele de interes local în strânsă corelație cu identificarea

alternativelor viabile, legale, care comportă costuri minime și cu cele mai bune efecte publice în folosul comunității pășcănene.

Pentru anul fiscal 2014 s-a avut în vedere derularea în condiții normale și eficiente a procesului de finanțare a cheltuielilor de capital din bugetul local, acordând prioritate finalizării lucrărilor începute în anii precedenți, proiectelor de dezvoltare edilitară, în special Planului Integrat de Dezvoltare Urbană, precum și altor proiecte de interes social-administrativ.

La baza fundamentării fiecărei categorii de venituri și cheltuieli au participat specialiști din aparatul Primăriei municipiului Pașcani, din cadrul serviciilor proprii, având la dispoziție datele statistice din anul precedent, inventarierea materiei impozabile și contextul macroeconomic și social stabilit pentru anul bugetar 2014.


Estimarea veniturilor, cât și dimensionarea cheltuielilor publice locale pe destinații, acțiuni, prognoze, proiecte, obiective și priorități crează cele mai adecvate condiții pentru administrarea eficientă a banului public în interesul întregii comunități pășcănene.

În opinia personală, proiectul de buget local pentru anul 2014 reprezintă pentru municipiul Pașcani un instrument concret de politică financiar-economică, socială și administrativă pentru gestionarea resurselor bugetare în vederea acoperirii nevoilor comunitare locale, drept pentru care propun adoptarea bugetului local al municipiului Pașcani și a anexelor aferente în forma propusă.

PRIMAR

Ing. Dumitru Pantazi





RAPORT DE SPECIALITATE
privind aprobarea Bugetului local de venituri si cheltuieli si a Programului
obiectivelor de investitii, cu finantare de la bugetul local si alte surse de finantare al
Municipiului Pașcani pe anul 2014

La fundamentarea veniturilor prevăzute în Proiectul de buget pentru anul 2014 s-au avut în vedere:

1. Legea nr. 215/2001 privind administrația publică locală, republicată, cu modificările și completările ulterioare ;
2. Legii nr. 273/2006 privind finanțele publice locale, cu modificările și completările ulterioare;
3. O.U.G. nr. 63/2010 pentru modificarea și completarea Legii nr. 273/2006 privind finanțele publice locale, precum și pentru stabilirea unor măsuri financiare, cu modificările și completările ulterioare;
4. Legea nr. 356/2013 a bugetului de stat pe anul 2014;
5. Legea nr. 571/2003 privind Codul fiscal, cu modificările și completările ulterioare;
6. Legea nr. 117/1999 privind taxele extrajudiciare de timbru, cu modificările și completările ulterioare;
7. Legea 76/2009 pentru aprobarea O.U.G. nr. 75/2008 privind stabilirea unor măsuri pentru soluționarea unor aspecte financiare în sistemul justiției;
8. H.G. 44/2004 pentru aprobarea Normelor metodologice de aplicare a Legii 571/2003 privind Codul fiscal, cu modificările și completările ulterioare ;
9. HG 1309/2012 privind nivelurile pentru valorile impozabile, impozitele și taxele locale și alte taxe asimilate acestora, precum și amenzile aplicabile începând cu anul 2013;
10. H.C.L. nr. 177/2013 privind aprobarea impozitelor și taxelor locale în municipiul Pașcani pentru anul 2014;
11. Scrisoare-cadru nr. 351670/2013 a Ministerului Finanțelor Publice privind contextul macroeconomic, metodologia de elaborare a proiectelor de buget pe anul 2014 și a estimărilor pentru anii 2015-2017, precum și limita sumelor defalcate din taxa pe valoarea adăugată pentru echilibrarea bugetelor locale;
12. Execuția bugetului de venituri și cheltuieli al municipiului Pașcani la 31 decembrie 2013;
13. Evoluția încasărilor și cheltuielilor din bugetele de venituri și cheltuieli ale municipiului Pașcani din perioada anilor precedenți și la 31 decembrie 2013;
14. Inventarierea materiei impozabile în decembrie 2013 și ianuarie 2014 și situațiile centralizatoare pe surse de venituri la data de 31 decembrie 2013;
15. Adresa nr. 8244/24.12.2013 a Direcției Generale Regionale a Finanțelor Publice Iași și adresa nr. 312/10.01.2014 a Consiliului Județean Iași privind veniturile din cotele și sumele defalcate din impozitul pe venit în anul 2014;
16. Adresa nr. 663/14.01.2014 a Direcției Generale Regionale a Finanțelor Publice Iași, adresa nr. 312/10.01.2014 a Consiliului Județean Iași și adresa nr. 8244/24.12.2013 a Direcției Generale Regionale a Finanțelor Publice Iași privind veniturile din sumele defalcate din taxa pe valoarea adăugată în anul 2014;

17. Alte acte normative de interes pentru administrația publică locală.

Bugetul de venituri propus pentru anul 2014, în sinteză, comparativ cu bugetul pe anul 2013 și cu nivelul de realizare al acestuia, se prezintă astfel:

Denumire	Buget aprobat 2013 - mii lei -	Buget realizat 2013 - mii lei -	Realizat în 2013 %	Buget propus 2014 - mii lei -
0	1	2	3	4
TOTAL VENITURI, din care:	63.348,31	53.962,87	85%	62.014,94
Venituri proprii	24.388,47	26.323,17	108%	24.249,00
I. Venituri curente	51.202,79	51.564,15	101%	51.999,94
A) Venituri fiscale	46.792,02	47.211,10	101%	48.326,94
C) Venituri nefiscale	4.410,77	4.353,05	99%	3.673,00
II. Sume defalcate din t.v.a.	27.014,17	27.010,91	100%	27.750,94
III. Subvenții	408,00	357,45	88%	10.015,00

Fundamentarea veniturilor bugetului local pentru anul 2014 pe surse de venit se prezintă după cum urmează :

I. COTE ȘI SUME DEFALCATE DIN IMPOZITUL PE VENIT

Potrivit Legii nr. 273/2006 privind finanțele publice locale, cu modificările și completările ulterioare, adresei nr. 8244/24.12.2013 a Direcției Generale Regionale a Finanțelor Publice Iași și adresei nr. 312/10.01.2014 a Consiliului Județean Iași, veniturile din cotele și sumele defalcate din impozitul pe venit în anul 2014 au fost alocate în sumă de 12.808 mii lei.

TOTAL COTE SI SUME DEFALCATE DIN IMPOZITUL PE VENIT PE ANUL 2014 = 12.808 mii lei.

II. SUMELE DEFALCATE DIN TAXA PE VALOAREA ADAUGATĂ

Potrivit Legii nr. 273/2006 privind finanțele publice locale, cu modificările și completările ulterioare, adresei nr. 663/14.01.2014 și nr. 8244/24.12.2013 a Direcției Generale Regionale a Finanțelor Publice Iași, adresei nr. 663/14.01.2014 a Consiliului Județean Iași veniturile din sumele defalcate din taxa pe valoarea adăugată în anul 2014 au fost alocate în suma de 27.750,94 mii lei.

TOTAL SUME DEFALCATE DIN TAXA PE VALOAREA ADAUGATA IN ANUL 2014 = 27.750,94 mii lei.

III. SUBVENȚIILE DE LA BUGETUL DE STAT

În anul fiscal 2014 subvențiile de la bugetul de stat pentru municipiul Pașcani au fost prognozate în sumă de 10.015 mii lei.

IV. IMPOZITUL ȘI TAXA PE CLĂDIRI

Conform Legii 571/2003 privind Codul fiscal, cu modificările și completările ulterioare, impozitul pe clădiri se calculează diferit pe categorii de contribuabili :

1. În cazul persoanelor fizice se calculează pe zone în funcție de materialele de construcție folosite, numărul de niveluri ale imobilului, anul construcției, suprafața și gradul de dotare cu instalații pentru utilități.

TOTAL masă impozabilă inventariată pe anul 2014	=	1.391,56 mii lei;
- estimări a se încasa din masa impozabilă	=	1.152,70 mii lei;
- rămășițe înregistrate la 31.12.2013	=	1.055,81 mii lei;
- estimări a se încasa din rămășițe	=	327,30 mii lei;
- încasări realizate la data de 31.12.2013	=	1.479,58 mii lei.

TOTAL impozit si taxa pe clădiri de la persoane fizice estimat a se încasa în anul fiscal 2014 = **1.480** mii lei.

2. În cazul persoanelor juridice se calculează prin aplicarea asupra valorii de inventar a clădirii înregistrată în contabilitatea persoanelor juridice a cotelor de impozitare stabilite prin H.C.L. nr. 177/2013.

TOTAL masă impozabilă inventariată pe anul 2014	=	2.966,60 mii lei;
- estimări a se încasa din masa impozabilă	=	2.108,44 mii lei;
- rămășițe înregistrate la 31.12.2013	=	2.688,02 mii lei;
- estimări a se încasa din rămășițe	=	322,56 mii lei;
- încasări realizate la data de 31.12.2013	=	2.430,53 mii lei.

TOTAL impozit si taxa pe clădiri de la persoane juridice estimat a se încasa în anul fiscal 2014 = **2.431** mii lei.

TOTAL IMPOZIT PE CLADIRI ESTIMAT A SE ÎNCASA în anul 2014 = 3.911 mii lei.

V. IMPOZITUL SI TAXA PE TERENUL INTRAVILAN

1. În cazul persoanelor fizice :

TOTAL masă impozabilă inventariată pe anul 2014	=	746,30 mii lei;
- estimări a se încasa din masa impozabilă	=	499,10 mii lei;
- rămășițe înregistrate la 31.12.2013	=	1.194,53 mii lei;
- estimări a se încasa din rămășițe	=	238,90 mii lei;
- încasări realizate la data de 31.12.2013	=	737,81 mii lei.

TOTAL impozit si taxa pe teren intravilan de la persoane fizice estimat a se încasa în anul fiscal 2014 = **738** mii lei.

2. În cazul persoanelor juridice :

TOTAL masă impozabilă inventariată pe anul 2014	=	634,01 mii lei;
- estimări a se încasa din masa impozabilă	=	518,73 mii lei;
- rămășițe înregistrate la 31.12.2013	=	568,90 mii lei;
- estimări a se încasa din rămășițe	=	68,27 mii lei;
- încasări realizate la data de 31.12.2013	=	587,20 mii lei.

TOTAL impozit si taxa pe teren intravilan de la persoane juridice estimat a se încasa în anul fiscal 2014 = **587** mii lei.

TOTAL IMPOZIT PE TEREN INTRAVILAN ESTIMAT A SE ÎNCASA în anul 2014 = 1.325 mii lei.

VI. IMPOZITUL PE TERENUL EXTRAVILAN

1. În cazul persoanelor fizice :

TOTAL masă impozabilă inventariată pe anul 2014 teren extravilan	=	242,08 mii lei;
- estimări a se încasa din masa impozabilă	=	174,51 mii lei;
- rămășițe înregistrate la 31.12.2013	=	356,76 mii lei;
- estimări a se încasa din rămășițe	=	78,49 mii lei;

- încasări realizate la data de 31.12.2013 = 252,63 mii lei.

TOTAL impozit si taxa pe teren extravilan de la persoane fizice estimat a se încasa în anul fiscal 2014 = **253** mii lei.

2. În cazul persoanelor juridice :

TOTAL masă impozabilă inventariată pe anul 2014 teren extravilan = 3,02 mii lei;
- estimări a se încasa din masa impozabilă = 2,68 mii lei;
- rămășițe înregistrate la data de 31.12.2013 = 0,65 mii lei;
- estimări a se încasa din rămășițe = 0,32 mii lei;
- încasări realizate la data de 31.12.2013 = 2,93 mii lei.

TOTAL impozit si taxa pe teren extravilan de la persoane juridice estimat a se încasa în anul fiscal 2014 = **3** mii lei.

TOTAL IMPOZIT PE TEREN EXTRAVILAN ESTIMAT A SE ÎNCASA în anul 2014 = **256** mii lei.

TOTAL IMPOZIT PE TEREN ESTIMAT A SE ÎNCASA în anul 2014 = 1.581 mii lei.
--

VII. TAXE JUDICIARE DE TIMBRU

Potrivit Legii nr. 76/2009 pentru aprobarea O.U.G. nr. 75/2008 pentru stabilirea unor măsuri pentru soluționarea unor aspecte financiare în sistemul justiției, taxele judiciare de timbru se constituie venit la bugetul local. Pentru anul fiscal 2014 estimăm a se încasa suma de **453** mii lei, stabilită pe baza încasărilor anului 2013.

VIII. TAXA HOTELIERĂ

Pentru anul fiscal 2014 s-a estimat suma de **8** mii lei, la nivelul realizărilor anului 2013, reprezentând taxa hotelieră ce urmează a fi încasată prin aplicarea cotei de 1% la tarifele de cazare practicate individual de unitățile de cazare și virarea acesteia la bugetul local, lunar, până la data de 10 inclusiv a lunii următoare celei în care s-a colectat taxa hotelieră de la persoanele care au plătit cazarea.

IX. IMPOZITUL PE SPECTACOLE

Această sursă de impozit nu poate fi debitată la începutul anului întrucât nu se cunoaște calendarul manifestărilor ca plată și valoarea biletelor pentru spectacole, festivaluri ce vor fi organizate în anul 2014 pe raza municipiului Pașcani, la care să se aplice cota de 2%, iar în cazul discotecilor și videotecilor se calculează în funcție de suprafața incintei (mp) înmulțită cu suma stabilită prin hotărâre a consiliului local.

În anul fiscal 2014 se prognozează a se încasa suma de **1** mii lei, stabilită la nivelul încasărilor anului 2013.

X. IMPOZITUL PE MIJLOACELE DE TRANSPORT

1. În cazul persoanelor fizice :

TOTAL masă impozabilă inventariată pe anul 2014 = 874,06 mii lei;
- estimări a se încasa din masa impozabilă = 625,25 mii lei;
- rămășiță înregistrată la 31.12.2013 = 1.265,61 mii lei;
- estimări a se încasa din rămășițe = 303,75 mii lei;
- încasări realizate la data de 31.12.2013 = 929,37 mii lei.

TOTAL impozit pe mijloace de transport de la persoane fizice estimat a se încasa în anul fiscal 2014 = **929** mii lei.

2. În cazul persoanelor juridice:

a) TOTAL masă impozabilă inventariată pe anul 2014 = 469,00 mii lei;
a1) - estimări a se încasa din masa impozabilă = 351,39 mii lei;

a2) - rămășiță înregistrată la 31.12.2013	= 244,61 mii lei;
a3) - estimări a se încasa din rămășiță	= 85,61 mii lei;
- încasări realizate la data de 31.12.2013	= 437,09 mii lei.
b) TOTAL masă impozabilă auto > 12 tone pe anul 2014	= 252,65 mii lei;
b1) - estimări a se încasa din masa impozabilă	= 171,80 mii lei;
b2) - revine la bugetul local un procent de 60%	= 103,08 mii lei;
b3) - rămășiță înregistrată la 31.12.2013	= 59,15 mii lei;
b4) - estimări a se încasa din rămășiță	= 29,87 mii lei;
b5) - revine la bugetul local un procent de 60%	= 17,92 mii lei;
- încasări realizate la data de 31.12.2013	= 120,72 mii lei.

TOTAL impozit pe mijloace de transport de la persoane juridice estimat a se încasa în anul fiscal 2014 = 558 mii lei.

TOTAL IMPOZIT PE MIJLOACE DE TRANSPORT ESTIMAT A SE ÎNCASA în anul 2014 = 1.487 mii lei.

XI. TAXE ȘI TARIFE PENTRU ELIBERAREA DE LICENȚE ȘI AUTORIZAȚII DE FUNCȚIONARE PENTRU DESFĂȘURAREA DE ACTIVITĂȚI

Suma taxelor pentru eliberarea licențelor și autorizațiilor de funcționare nu poate fi debitată la începutul anului, întrucât potrivit prevederilor art. 266 din Legea nr. 571/2003 privind Codul Fiscal, cu modificările și completările ulterioare taxele menționate se achită înainte de a se elibera certificatul, avizul sau autorizația necesară.

Potrivit evoluției încasărilor anului fiscal 2013 și a faptului că din cauza situației economico-financiare multe societăți și persoane autorizate își suspendă sau își restrâng activitatea, la această sursă prognozăm pentru anul fiscal 2014 suma de **73** mii lei, la nivelul realizărilor anului 2013.

XII. VENITURI DIN CONCESIUNI SI ÎNCHIRIERI

1. În cazul persoanelor fizice :

a) TOTAL masă impozabilă inventariată pe anul 2014 concesiuni	= 45,52 mii lei;
a1) - estimări a se încasa din masa impozabilă	= 35,48 mii lei;
a2) - rămășiță înregistrată la 31.12.2013	= 248,31 mii lei;
a3) - estimări a se încasa din rămășiță	= 130,52 mii lei;
- încasări realizate la data de 31.12.2013	=

166,18 mii lei.

b) TOTAL masă impozabilă inventariată pe anul 2014 închirieri	= 631,20 mii lei;
b1) - estimări a se încasa din masa impozabilă	= 496,81 mii lei;
b2) - rămășiță înregistrată la 31.12.2013	= 1.203,72 mii lei;
b3) - estimări a se încasa din rămășiță	= 385,19 mii lei;
- încasări realizate la data de 31.12.2013	= 881,73 mii lei.

TOTAL venituri din concesiuni si inchirieri de la persoane fizice estimat a se încasa în anul fiscal 2014 = 1.048 mii lei.

2. În cazul persoanelor juridice :

a) TOTAL masă impozabilă inventariată pe anul 2014 concesiuni	= 266,71 mii lei;
a1) - estimări a se încasa din masa impozabilă	= 179,02 mii lei;
a2) - rămășiță înregistrată la 31.12.2013	= 520,52 mii lei;
a3) - estimări a se încasa din rămășiță	= 176,98 mii lei;
- încasări realizate la data de 31.12.2013	= 356,45 mii lei.
b) TOTAL masă impozabilă inventariată pe anul 2014 închirieri teren	= 195,74 mii lei;
b1) - estimări a se încasa din masa impozabilă	= 167,36 mii lei;
b2) - rămășiță înregistrată la 31.12.2013	= 137,71 mii lei;

b3) - estimări a se încasa din rămășiță	=	93,64 mii lei;
- încasări realizate la data de 31.12.2013	=	=
260,48 mii lei;		
c) TOTAL estimări a se încasa cota 20-50% din inchirieri	=	135,00 mii lei;
- încasări realizate la data de 31.12.2013	=	134,57 mii lei;
TOTAL venituri din concesiuni și inchirieri de la persoane juridice estimat a se încasa în anul fiscal 2014 = 752 mii lei.		

TOTAL VENITURI DIN CONCESIUNI SI INCHIRIERI ESTIMAT A SE ÎNCASA în anul 2014 = 1.800 mii lei.
--

XIII. VENITURI DIN TAXE ADMINISTRATIVE, AMENZI ȘI CONFISCĂRI

Din această sursă de venit bugetul local a fost alimentat în anul 2013 cu suma de 1.175,99 mii lei. Având în vedere evoluția din anul anterior a acestor surse, pentru anul fiscal 2014 se estimează la această categorie de venituri suma **1.176** mii lei.

XIV. VENITURI DIN PRESTĂRI DE SERVICII ȘI ALTE ACTIVITĂȚI

Această sursă de venit face obiectul unor servicii prestate de diverse compartimente ale Primăriei municipiului Pașcani, precum contribuții ale unor persoane beneficiare ale cantinei de ajutor social, ale susținătorilor legali pentru întreținerea copiilor, eliberarea cărților de identitate, etc. Pentru anul fiscal 2014 se prognozează la această sursă suma de **547** mii lei, raportat la încasările anului fiscal 2013.

XV. VENITURI DIN VALORIFICAREA UNOR BUNURI

În conformitate cu prevederile O.U.G. nr. 63/2010 pentru modificarea și completarea Legii nr. 273/2006 privind finanțele publice locale, precum și pentru stabilirea unor măsuri financiare, cu modificările și completările ulterioare veniturile din valorificarea unor bunuri fac parte din secțiunea de dezvoltare a bugetului local, se utilizează pentru finanțarea cheltuielilor acestei secțiuni și se cuprind în buget doar după încasarea lor.

PROPUNERILE DE CHELTUIELI PENTRU ANUL 2013

Propunerile de cheltuieli pentru anul 2014 au la bază acte normative, strategii și politici fiscale locale după cum urmează:

- Legea nr. 215/2001 privind administrația publică locală republicată, cu modificările și completările ulterioare ;
- Legii nr. 273/2006 privind finanțele publice locale, cu modificările și completările ulterioare;
- O.U.G. nr. 63/2010 pentru modificarea și completarea Legii nr. 273/2006 privind finanțele publice locale, precum și pentru stabilirea unor măsuri financiare, cu modificările și completările ulterioare;
- Legea nr. 356/2013 a bugetului de stat pe anul 2014;
- Scrisoare-cadru nr. 351670/2013 a Ministerului Finanțelor Publice privind contextul macroeconomic, metodologia de elaborare a proiectelor de buget pe anul 2014 și a estimărilor pentru anii 2015-2017, precum și limita sumelor defalcate din taxa pe valoarea adăugată pentru echilibrarea bugetelor locale
- Execuția bugetului de venituri și cheltuieli al municipiului Pașcani pe anul 2013;
- Evoluția încasărilor și cheltuielilor din bugetele de venituri și cheltuieli ale municipiului Pașcani din anii precedenți;
- Adresa nr. 8244/24.12.2013 a Direcției Generale Regionale a Finanțelor Publice Iași și adresa nr. 312/10.01.2014 a Consiliului Județean Iași privind veniturile din cotele și sumele defalcate din impozitul pe venit în anul 2014;;
- Adresa nr. 663/14.01.2014 a Direcției Generale Regionale a Finanțelor Publice Iași, adresa nr. 312/10.01.2014 a Consiliului Județean Iași și adresa nr. 8244/24.12.2013 a Direcției Generale Regionale a Finanțelor Publice Iași privind veniturile din sumele defalcate din taxa pe valoarea adăugată în anul 2014;
- Legea nr. 284/2010 privind salarizarea unitară a personalului plătit din fonduri publice;

Pentru anul 2014 cheltuielile prevazute a se efectua din bugetul local sunt la nivelul de **65.231,94 mii lei** si vor fi repartizate astfel :

AUTORITATI PUBLICE SI ACTIUNI EXTERNE CAPITOL 51.02– suma de 4.900 mii lei

▪ Cheltuieli de personal – 3.904,60 mii lei

Cheltuielile de personal s-au stabilit tinand cont de incadrarea in nivelul maxim al cheltuielilor de personal al bugetului general consolidat, urmand ca pana la sfarsitul anului, din redistribuiri sa se completeze nivelul real al acestora.

▪ Cheltuieli materiale – 1.369,15 mii lei

S-au propus pe baza calculului propriu și a actelor normative specifice fiecărui domeniu de activitate, precum și a legislației care reglementează normativitatea de cheltuieli. S-a analizat necesitatea, oportunitatea și eficacitatea fiecărei cheltuieli, asigurându-se condiții normale de funcționare.

Aferent articolului bugetar 20.01.30 – “Alte bunuri si servicii” fundamentarea sumei de 500 mii lei a avut in vedere cheltuielile efectuate in anul 2013 pe baza contractelor incheiate si a facturilor emise pentru prestarea de servicii, precum si pe baza necesarului estimat pentru anul 2014, dupa cum urmeaza:

	mii lei
TOTAL 20.01.30 – “Alte bunuri si servicii”	500,000
REPARATII AUTO	30,000
EVALUARI, STUDII DE OPORTUNITATE	56,000
INTOCMIRE CARTI FUNCIARE	50,000
TAXE NOTARIALE	25,000
CONTRACTE PRESTARI SERVICII IT	30,000
SERV MEDICALE	16,000
TIMBRE POSTALE, PLICURI CORESPONDENTA	40,000
INTRETINERE SITE	12,000
DOCUMENTATII	15,000
VERIFICARI TEHNICE AUTO	16,000
REPARATII CURENTE SI ALTE	40,000
CONTRACTE CONSULTANTA FINANCIARA	40,000
ACHIZITII CAMERE SUPRAVEGHERE	20,000
ACCES POARTA	5,000
ASIGURARI + ROVINIETE	30,000
TAXE TIMBRU	20,000
CONSULTANTA JUDICIARA	40,000
MULTPLICARE DOCUMENTE TIPIZATE	15,000

▪ **Cheltuieli de capital – 2.330 mii lei**

S-a avut in vedere continuarea obiectivului de investitii «Casa de cultura – Sala multifunctionala cu anexe aferente », «Casa de cultura – Amenajare si refunctionalizare pentru Sediul CL » pentru care s-a alocat suma de 2.150 mii lei, suma de 40 mii lei a fost alocata din bugetul local pentru achizitia unui sistem de management al documentelor, iar suma de 140 mii lei s-a alocat pentru intocmirea documentatiei privind strategia de dezvoltare a municipiului 2014-2020.

ALTE SERVICII PUBLICE GENERALE CAPITOL 54. 02- Servicii publice comunitare de evidenta a persoanelor – suma de 411 mii lei

Cheltuieli de personal – 285 mii lei

▪ **Cheltuieli materiale – 74 mii lei .**

S-a analizat necesitatea, oportunitatea si eficacitatea fiecarei cheltuieli, asigurandu-se conditii normale de functionare.

Pentru fondul de rezerva bugetara la dispozitia autoritatilor locale s-a prevazut suma de **50 mii lei**

TRANZACTII PRIVIND DATORIA PUBLICA SI IMPRUMUTURI CAPITOLUL 55.02- suma de 56 mii lei

- Dobanda imprumut trezorerie – 56 mii lei

APARARE, ORDINE PUBLICA SI SIGURANTA NATIONALA CAPITOL 61.02– suma de 866,50 mii lei pentru Politia locala, in vederea asigurarii unui climat de ordine si liniste publica , cat si pentru cresterea eficientei pazei obiectivelor de interes public si privat pe raza municipiului Pascani;

- Cheltuieli de personal – 730 mii lei
- Cheltuieli materiale – 136,50 mii lei

INVATAMANT CAPITOLUL 65.02 – suma de 25.390 mii lei

- Cheltuieli de personal 21.684 mii lei
- Cheltuieli materiale 3.050 mii lei
- Burse 59 mii lei
- Cheltuieli cu investitiile 530 mii lei

Administratia publica locala contribuie la imbunatatirea conditiilor pentru studiu oferite elevilor municipiului Pascani prin finantarea unitatilor de invatamant preuniversitar de stat in anul 2013 alocand fonduri pentru urmatoarele lucrari :

- Scoala Blagesti – studii si proiecte – 400 mii lei
- Studii si proiecte – 130 mii lei

SANATATE CAPITOLUL 66.02 – suma de 836,50 mii lei

Incepand cu luna septembrie 2009, dispensarul medical scolar si activitatea de mediere a comunitatii de rromi au trecut in subordinea administratiei publice locale

Pentru desfasurarea in bune conditii a acestor activitati administratia publica locala aloca suma de 836,50 mii lei, structurata pe urmatoarele capitole:

- Cheltuieli de personal 222 mii lei
- Bunuri si servicii 14,50 mii lei
- Transferuri catre institutii publice(spitalul municipal) 600 mii lei

CULTURA , RECREERE SI RELIGIE CAPITO9LUL 67.02– suma de 2.725 mii lei

- Cheltuieli de personal – 59 mii lei – functie de statul de functii aprobat
- Cheltuieli materiale – 21 mii lei- pentru intretinerea si functionarea Muzeului Municipiului Pascani
- Cheltuieli pentru actiuni diverse (zilele orasului,etc) – 455 mii lei
- Transferurile in valoare de 1.500 mii lei - cuprind :
 - finantarea Casei de cultura a municipiului Pascani – 480 mii lei;
 - finantarea Bibliotecii municipale – 320 mii lei
 - finantarea Clubului Sportiv Municipal – 700 mii lei
- Alte transferuri
 - Servicii religioase si altor servicii in domeniile culturii, recreerii si religiei -150 mii lei
- Suma alocata pentru lucrarile de investitii in valoare de 540 mii lei urmeaza a fi folosita astfel :
 - Camin cultural Lunca – 200 mii lei

- Achizitie cladire biblioteca – 200 mii lei
- Studii si proiecte - 140 mii lei

ASISTENTA SOCIALA CAPITOLUL 68.02– suma de 3.357 mii lei

- Consiliul Local Pascani asigura finantarea cheltuielilor de personal si a cheltuielilor materiale pentru Cantina de Ajutor Social Pascani cu suma de **533 mii lei**.

In cadrul capitolului Asistenta Sociala sunt cuprinse cheltuieli necesare finantarii :

- Cresei - **280 mii lei**
- Asistentilor personali ai persoanelor cu handicap - **1.098 mii lei**
- Indemnizatii ale persoanelor cu handicap – **916 mii lei**
- Ajutoarelor sociale (ajutoare incalzire, ajutoare de urgenta, alte ajutoare) - **350 mii lei**
- Transport persoane cu nevoi speciale, veterani – **180 mii lei**

LOCUINTE , SERVICII SI DEZVOLTARE PUBLICA CAPITOLUL 70.02– suma de 16.190,19 mii lei din care:

- **Cheltuieli de personal – 1123 mii lei**
- **Cheltuieli materiale – 2.272,19 mii lei**

Aferent articolului bugetar 20.01.30 – “Alte bunuri si servicii” fundamentarea sumei de 658,44 mii lei a avut in vedere cheltuielile efectuate in anul 2013 pe baza contractelor incheiate si a facturilor emise pentru prestarea de servicii, precum si pe baza necesarului estimat pentru anul in curs, dupa cum urmeaza:

TOTAL 20.01.30 – “Alte bunuri si servicii”	658,440.00
CONTRACTE PRESTARI SERVICII	175,440.00
MAT. INTRETINERE	60,000.00
CHIRIE PADOCCAINI	12,000.00
REPARATII CURENTE, INTRETINERE	35,000.00
PRESTARI SERVICII EVALUARE, DOCUMENTATII CADASTRALE, CARTI FUNCIARE	121,000.00
REPARATII AUTO	20,000.00
SERVICII ILUMINAT PUBLIC	235,000.00

- **Dobanzi credit BEI– 660 mii lei**
- **Rambursare credit BEI – 600 mii lei**
- **Cheltuieli de capital – 11.535 mii lei**

Lucrarile de reabilitare , modernizare , extindere a sistemului de iluminat public din municipiul Pascani urmareste atingerea parametrilor tehnici si economici prevazuti de normele uniunii europene.

Cheltuielile de capital vizeaza urmatoarele obiective :

- Extindere retele electrice si de gaz – 200 mii lei
- Alimentare cu apa in sistem centralizat – Gastesti, Blagesti – 200 mii lei
- Studii si proiecte – 200 mii lei
- Parcuri pentru copii – zona Deal si Vale – 100 mii lei
- Achizitie bunuri -motocoase – 15 mii lei
- Plan Integrat Dezvoltare Urbana – 10.920 mii lei

PROTECTIA MEDIULUI CAPITOLUL 74.02– suma 960 mii lei

- Cuprinde lucrari referitoare la salubritatea stradala , maturat carosabil, trotuare, stropit si spalat carosabil, dezapezire, hingherit.

ACTIUNI GENERALE , ECONOMICE, COMERCIALE SI DE MUNCA (ISU)– CAPITOLUL 80.02 -suma de 30 mii lei

COMBUSTIBILI SI ENERGIE capitolul 81.02– suma de 1.700 mii lei

Subventie pentru tarif energie termica aferent serviciului de furnizare oferit de RAGCL Pascani, din venituri proprii suma de 1.700 mii lei

AGRICULTURA, SILVICULTURA, PISCICULTURA SI VANATOARE CAPITOLUL 83.02- suma de 160 mii lei

- cheltuieli materiale 160 mii lei pentru servicii de dezinsectie

TRANSPORTURI CAPITOLUL 84.02- suma de 2.712 mii lei

- cheltuieli de personal in suma de 361 mii lei
- cheltuieli materiale in suma de 2.565 mii lei
- cheltuieli de capital in suma de 2.000 mii lei

In cursul anului 2014 se are in vedere executarea urmatoarelor lucrari:

- Strada Calea Romanului – 200 mii lei
- Modernizare Str. M. Viteazu – 400 mii lei
- Modernizare str. Unirii – 100 mii lei
- Reabilitare str. Dragos Voda – 200 mii lei
- Reabilitare str. Stefan cel Mare – 400 mii lei
- Reabilitare str. Vatra – 100 mii lei
- Strada Gastesti – 100 mii lei
- Achizitii bunuri – 200 mii lei
- Studii, proiecte si expertize – 200 mii lei

Prin executarea lucrarilor de modernizare a drumurilor si intersectiilor din municipiul Pascani se urmareste cresterea capacitatii portante a drumului public, asigurarea confortului in trafic, precum si rezolvarea solicitarilor numeroase venite din partea cetatenilor.

Fundamentarea veniturilor cât și dimensionarea cheltuielilor publice locale pe destinații, acțiuni, prognoze, proiecte, obiective și priorități, crează condiții corespunzatoare pentru administrarea eficientă a fondurilor publice în anul 2014 în interesul întregii comunități pașcănene.

In consecinta, AVIZAM FAVORABIL **Proiectul de hotarare privind aprobarea Bugetului local de venituri si cheltuieli si a Programului obiectivelor de investitii, cu finantare de la bugetul local si alte surse de finantare al Municipiului Pascani pe anul 2014** , apreciind ca proiectul de hotarare indeplineste conditiile legale pentru a fi aprobat.

**DIRECTOR EXECUTIV
EC. LABONȚU ANGELICA**



**ȘEF SERVICIU TAXE ȘI IMPOZITE LOCALE
BUTNARIU GEORGIANA**



FUNDAMENTAREA BUGETULUI LOCAL PENTRU ANUL 2014

I. PERSOANE JURIDICE

I.1. IMPOZIT ȘI TAXA PE CLĂDIRI

Categoria clădirii	Nr. pozitii	Valoarea de impozitare	Impozit
Clădiri reevaluate	799	255697971.42	2940526.67
Clădiri nereevaluate 2008-2010	57	11736415.62	4107745.47
Clădiri nereevaluate < 2008	22	3042338.58	304233.86
TOTAL	878	270476725.62	7352506.00

TOTAL IMPOZIT CLĂDIRI P.J. calculat la materia impozabilă	7.352.506,00 lei
TOTAL SCUTIRI IMPOZIT CLĂDIRI P.J.	4.385.905,35 lei
TOTAL IMPOZIT CLĂDIRI EVALUAT P.J. DE ÎNCASAT	2.966.600,65 lei
ESTIMAT DE ÎNCASAT DIN EVALUARE 2014 (71%)	2.108,44 mii lei
RĂMĂȘIȚĂ IMPOZIT CLĂDIRI P.J. 2013	2.688,02 mii lei
DE ÎNCASAT DIN RĂMĂȘIȚĂ 2013 (12%)	322,56 mii lei
TOTAL ESTIMAT DE ÎNCASAT (RĂMĂȘIȚĂ + CURENT)	2.431 mii lei

I.2. IMPOZIT ȘI TAXA PE TEREN

I.2.1. INTRAVILAN

Categoria de folosință curți-construcții	Nr. pozitii	Suprafața totală – mp	Suprafața construită – mp	Impozit
Zona A	243	919880.85	270569.54	454389.27
Zona B	68	338536.16	76566.50	135675.85
Zona C	37	260055.90	72389.60	59324.24
Zona D	-	-	-	-
TOTAL	348	1518472.91	419525.64	649389.36

Categoria de folosință agricol	Zona	Nr. pozitii	Suprafața totală – mp	Impozit
Arabil	1	11	85924.87	950.91
Arabil	2	6	484485.75	4021.24
Arabil	3	4	14214	106.62
Drumuri și căi ferate	1	3	90510.40	0
Drumuri și căi ferate	2	5	622376.10	0
Drumuri și căi ferate	3	1	23769.00	0
Fânețe	1	4	5824.01	48.34
Livezi	1	1	2500.00	52.42
Livezi	2	2	17227.13	313.53
Neproductive	1	1	11262.22	0
Neproductive	2	5	584536.13	0

Neproductive	3	1	8650.00	0
Pășuni	1	3	9703.48	80.54
Pășuni	2	1	4537.47	34.03
Pășuni	3	3	12485.43	74.08
Terenuri cu ape	1	1	652.18	3.87
Terenuri cu ape	2	2	6929.32	35.57
Terenuri cu ape	4	1	4462.00	0
TOTAL		55	1990049.49	5721.15

Total impozit teren intravilan p.j. calculat la materia impozabilă	655.110,51 lei
Total scutiri teren intravilan p.j.	21.098,36 lei
TOTAL IMPOZIT TEREN INTRAVILAN P.J. DE ÎNCASAT	634.012,15 lei
ESTIMAT DE ÎNCASAT DIN EVALUARE 2014 (82%)	518,73 mii lei
RĂMĂȘITĂ IMPOZIT TEREN INTRAVILAN P.J. 2013	568,90 mii lei
DE ÎNCASAT DIN RĂMĂȘITĂ 2013 (12%)	68,27 mii lei
TOTAL ESTIMAT DE ÎNCASAT (RĂMĂȘITĂ + CURENT)	587 mii lei

I.2.2. EXTRAVILAN

Teren extravilan	Zona	Nr. poziții	Suprafața totală - mp	Suprafața construită - mp	Impozit
Arabil	2	14	100568.9	0	1096.81
Arabil	3	33	229157.4	0	2233.31
Arabil	4	1	21847	0	190.4
Fânețe	3	2	3344	0	16
Păduri	4	1	300809	0	500.1
Terenuri cu construcții	2	1	1353	331	7.15
TOTAL		52	657079.2	331	4043.77

Total impozit teren extravilan p.j. calculat la materia impozabilă	4.043,77 lei
Total scutiri teren extravilan p.j.	1.018,53 lei
TOTAL IMPOZIT TEREN EXTRAVILAN P.J. DE ÎNCASAT	3.025,24 lei
ESTIMAT DE ÎNCASAT DIN EVALUARE 2014 (89%)	2,68 mii lei
RĂMĂȘITĂ IMPOZIT TEREN EXTRAVILAN P.J. 2013	0,65 mii lei
DE ÎNCASAT DIN RĂMĂȘITĂ 2013 (50%)	0,32 mii lei
TOTAL ESTIMAT DE ÎNCASAT (RĂMĂȘITĂ + CURENT)	3 mii lei

I.3. VENITURI DIN CONCESIUNI ȘI ÎNCHIRIERI

Tipul venitului	Nr. poziții	Redevență / chirie
Concesiuni	158	266707.40
Închirieri clădiri / teren	53	195743.95
TOTAL	211	462451.35

TOTAL VENITURI DIN CONCESIUNI P.J. DE ÎNCASAT	266.707,40 lei
ESTIMAT DE ÎNCASAT DIN EVALUARE 2014 (67%)	179,02 mii lei
RĂMĂȘITĂ VENITURI DIN CONCESIUNI 2013	520,52 mii lei
DE ÎNCASAT DIN RĂMĂȘITĂ 2013 (35%)	176,98 mii lei
TOTAL ESTIMAT DE ÎNCASAT (RĂMĂȘITĂ + CURENT)	356 mii lei

TOTAL VENITURI DIN ÎNCHIRIERI P.J. DE ÎNCASAT	195.743,95 lei
ESTIMAT DE ÎNCASAT DIN EVALUARE 2014 (85%)	167,36 mii lei
RĂMĂȘITĂ VENITURI DIN ÎNCHIRIERI P.J. 2013	137,71 mii lei
DE ÎNCASAT DIN RĂMĂȘITĂ 2013 (68%)	93,64 mii lei
TOTAL ESTIMAT DE ÎNCASAT (RĂMĂȘITĂ + CURENT)	261 mii lei

I.4. IMPOZIT MIJLOACE DE TRANSPORT

Mijloace de transport	Nr. bucăți	Cilindree cm ³	Impozit
Autobuz / autocar / microbuz	38	194420	21320
Autocamion	53	100606	15540
Autoturism	467	658982	26310
Autoturism între 1601 și 2000 cm ³	271	518993	46624.5
Autoturism între 2001 și 2600 cm ³	62	141940	51168
Autoturism între 2601 și 3000 cm ³	44	130386	86832
Autoturism peste 3001 cm ³	11	43960	62350
Autoutilitara	410	936361	142510
Barca fără motor	1	500	20.75
Mijloace de transport lente	29	-	1558.34
Motocicleta	9	2442	120
Motoreta, scuter	1	49	8
Remorcă > 5 tone	123	56369	7525.16
Remorcă < 1 tonă	21	7967	187.32
Remorcă 1-3 tone	18	1300	573.69
Remorcă 3-5 tone	13	8878	668.46
Tractor	35	170119	15444
Vehicule înregistrate cu capacitate cilindrică < 4800 cm ³	26	85760	1315.75
Vehicule înregistrate cu capacitate cilindrică > 4800 cm ³	5	29593	750
Vehicule înregistrate fără capacitate cilindrică evidențiată	16	1	1525
TOTAL	1653	3088626	482350.97

TOTAL IMPOZIT MIJLOACE DE TRANSP. P.J. calculat la materia impozabilă	482.350,97 lei
TOTAL SCUTIRI IMPOZIT MIJLOACE DE TRANSPORT P.J.	13.347,83 lei
TOTAL IMPOZIT MIJLOACE DE TRANSPORT P.J. DE ÎNCASAT	469.003,14 lei
ESTIMAT DE ÎNCASAT DIN EVALUARE 2014 (75%)	351,39 mii lei
RĂMĂȘITĂ IMPOZIT MIJLOACE DE TRANSPORT P.J. 2013	244,61 mii lei
DE ÎNCASAT DIN RĂMĂȘITĂ 2013 (35%)	85,61 mii lei
TOTAL ESTIMAT DE ÎNCASAT (RĂMĂȘITĂ + CURENT)	437 mii lei

I.5. IMPOZIT MIJLOACE DE TRANSPORT PESTE 12 TONE

Tipul mijlocului de transport in functie de numarul de axe	Tipul suspensiei	Masa maximă autorizată - tone -	Nr. bucăți	Cilindree cm ³	Impozit (din care 40% se vireaza la C.J.)
2 axe	SP	15-18	76	797157	37396.33
2 axe	AS	15-18	24	224347	28056.00
2 axe	AS	14-15	7	10344	3619.00
2 axe	AS	12-13	5	26927	543.08
2 axe	SP	13-14	3	17223	376.83
2 axe	AS	13-14	1	5480	367.00
2 axe	SP	12-13	1	10344	0.00
2 axe	AS	12-13	1	5488	133.00
2 axe	SP	14-15	1	5480	152.92
2 axe	SP	13-14	1	5880	133.00
2 axe	SP	12-13	2	40242	0.00
2 axe	AS	13-14	2	0	734.00
2 axe	SP	>18	20	230499	9521.41
2 axe	AS	>18	1	6690	681.92
2+1 axe	SP	25-28	3	33166	2241.00
2+1 axe	AS	25-28	10	128820	13100.00
2+1 axe	AS	18-20	2	20608	274.00
2+1 axe	AS	14-16	1	10344	0.00

2+1 axe	AS	20-22	1	10344	320.00
2+1 axe	SP	18-20	1	11946	60.00
2+2 axe	AS	33-36	3	33003	9036.00
2+2 axe	AS	36-38	5	64410	15060.00
2+2 axe	SP	33-36	1	11630	1984.00
2+2 axe	SP	36-38	1	13798	1984.00
2+2 axe	SP	31-33	4	51528	5716.00
2+3 axe	SP	38-40	10	140286	21970.00
3 axe	AS	17-19	1	10344	474.00
3 axe	AS	19-21	3	31032	1845.00
3 axe	AS	21-23	8	82752	7576.00
3 axe	SP	19-21	5	45324	1884.00
3 axe	SP	25-26	15	155818	13652.58
3 axe	AS	25-26	20	221655	29440.00
3 axe	SP	>26	1	10518	947.00
3 axe	SP	23-25	1	5883	473.50
4 axe	AS	31-32	5	55762	11455.00
4 axe	SP	31-32	1	6725	1545.00
4 axe	SP	> 32	12	130070	18540.00
4 axe	AS	> 32	3	36177	6300.25
2 axe	SP	15-18	76	797157	37396.33
2 axe	AS	15-18	24	224347	28056.00
2 axe	AS	14-15	7	10344	3619.00
2 axe	AS	12-13	5	26927	543.08
2 axe	SP	13-14	3	17223	376.83
2 axe	AS	13-14	1	5480	367.00
2 axe	SP	12-13	1	10344	0.00
2 axe	AS	12-13	1	5488	133.00
TOTAL			262	2708044	247591.82

TOTAL IMPOZIT MIJLOACE DE TRANSP. > 12 TONE P.J. DE ÎNCASAT	247.591,82 lei
ESTIMAT DE ÎNCASAT DIN EVALUARE 2014 (68%)	168,36 mii lei
Cota 60% la bugetul local	101,02 mii lei
RĂMĂȘITĂ IMPOZIT MIJLOACE DE TRANSP. > 12 TONE P.J. 2013	51,82 mii lei
DE ÎNCASAT DIN RĂMĂȘITĂ 2013 (50%)	25,91 mii lei
Cota 60% la bugetul local	15,54 mii lei
TOTAL ESTIMAT DE ÎNCASAT (RĂMĂȘITĂ + CURENT)	116,56 mii lei

II. PERSOANE FIZICE

II.1. IMPOZIT PE CLĂDIRI

Tipul clădirii	Zona	Nr. pozitii	Suprafata - mp.	Impozit
Construcții lemn fără instalații	A	487	32439.72	13260.43
Construcții lemn fără instalații	B	753	54913.04	20334.27
Construcții lemn fără instalații	C	2043	132111.87	45396.53
Construcții lemn fără instalații	D	77	4843.73	1616.34
Construcții lemn cu instalații	A	168	11617.11	6769.32
Construcții lemn cu instalații	B	267	18908.70	10175.91
Construcții lemn cu instalații	C	703	45312.79	23288.72
Construcții lemn cu instalații	D	20	1161.50	616.50
Construcții beton fără instalații 3 și 8	A	65	3438.24	5336.26
Construcții beton fără instalații 3 și 8	B	23	2263.38	3287.64
Construcții beton fără instalații 3 și 8	C	16	2348.11	3557.30
Construcții beton fără instalații	A	365	33313.44	48524.48

Construcții beton fără instalații	B	403	45812.78	65863.17
Construcții beton fără instalații	C	492	50068.81	70587.47
Construcții beton fără instalații	D	10	1306.98	1311.79
Construcții beton cu instalații 3 și 8	A	8137	395921.70	999968.31
Construcții beton cu instalații 3 și 8	B	384	16865.00	41472.65
Construcții beton cu instalații 3 și 8	C	25	1319.43	2988.83
Construcții beton cu instalații 3 și 8	D	5	140.52	362.46
Construcții beton cu instalații	A	472	33729.44	81174.01
Construcții beton cu instalații	B	97	9979.90	23751.99
Construcții beton cu instalații	C	51	4682.21	11132.30
Construcții beton cu instalații	D	1	336.16	587.22
Construcții anexe lemn fără instalații	A	679	17980.73	2968.91
Construcții anexe lemn fără instalații	B	545	18459.37	2690.32
Construcții anexe lemn fără instalații	C	1301	44201.04	6295.69
Construcții anexe lemn fără instalații	D	46	1263.05	141.46
Construcții anexe lemn cu instalații	A	208	5776.25	1292.05
Construcții anexe lemn cu instalații	B	206	7950.70	1648.51
Construcții anexe lemn cu instalații	C	480	14711.48	2777.92
Construcții anexe lemn cu instalații	D	15	349.28	65.47
Construcții anexe beton fără instalații	A	447	12302.63	4478.71
Construcții anexe beton fără instalații	B	109	4814.84	1683.05
Construcții anexe beton fără instalații	C	55	2199.87	737.34
Construcții anexe beton fără instalații	D	2	36.67	8.81
Construcții anexe beton cu instalații	A	44	2068.53	888.33
Construcții anexe beton cu instalații	B	15	719.93	297.45
Construcții anexe beton cu instalații	C	14	2283.54	2185.23
TOTAL		19230	1037952.47	1509523.15

TOTAL IMPOZIT CLĂDIRI P.F. calculat la materia impozabilă	1.509.523,15 lei
TOTAL SCUTIRI IMPOZIT CLĂDIRI P.F.	117.965,76 lei
TOTAL IMPOZIT CLĂDIRI P.F. DE ÎNCASAT	1.391.557,39 lei
ESTIMAT DE ÎNCASAT DIN EVALUARE 2014 (83%)	1.152,70 mii lei
RĂMĂȘITĂ IMPOZIT CLĂDIRI P.F. 2013	1.055,81 mii lei
DE ÎNCASAT DIN RĂMĂȘITĂ 2013 (31%)	327,30 mii lei
TOTAL ESTIMAT DE ÎNCASAT (RĂMĂȘITĂ + CURENT)	1.480 mii lei

II.2. IMPOZIT ȘI TAXA PE TEREN

II.2.1. INTRAVILAN

Categoria de folosință <u>curti-construcții</u>	Nr. poziții	Suprafața totală – mp	Suprafața construită – mp	Impozit
Zona A	1022	384849.47	97596.29	207375.27
Zona B	1342	559596.95	138833.42	216107.31
Zona C	2907	1294437.91	263841.6	334943.49
Zona D	122	58030.26	10162.17	8036.36
TOTAL	5393	2296914.59	510433.48	766462.43

Categoria de folosință <u>agricol</u>	Zona	Nr. poziti	Suprafața totala – mp	Impozit
Arabil	1	478	491566.83	5377.05
Arabil	2	669	755865.17	6120.47
Arabil	3	1383	1882566.67	13418.16
Arabil	4	2291	3195282.4	18924.18
Drumuri și căi ferate	3	1	653.5	0
Fânețe	1	17	14159.05	117.54

Fânețe	2	14	9802.82	73.54
Fânețe	3	28	18665.27	110.74
Fânețe	4	87	104545.99	534.36
Livezi	1	49	17565.14	368.28
Livezi	2	35	16503.15	300.37
Livezi	3	116	43177.74	583.03
Livezi	4	259	93949.15	1039.72
Neproductive	1	531	4733641.48	0
Neproductive	2	14	25447	0
Neproductive	3	40	33266.33	0
Neproductive	4	3	1696.2	0
Păduri	3	3	7816.47	58.62
Păduri	2	1	437.5	3.63
Pășuni	1	8	7540	62.58
Pășuni	2	5	3719	17.84
Pășuni	3	15	11185.07	66.37
Pășuni	4	68	88119.3	452.3
Terenuri cu ape	1	1	303	1.8
Terenuri cu ape	2	2	974	5
Terenuri cu ape	3	5	2569	8.14
Terenuri cu ape	4	5	3744	0
Vii	1	47	16157.28	294.08
Vii	2	62	19638.06	270.71
Vii	3	155	50395.52	541.37
Vii	4	339	107373.89	798.12
TOTAL		6731	11758326	49548

Total impozit teren curți-construcții p.f. calculat la materia impozabilă	816.010,43 lei
Total scutiri teren curți-construcții p.f.	69.714,34 lei
Total impozit teren curți-construcții p.f. de încasat	746.296,09 lei
ESTIMAT DE ÎNCASAT DIN EVALUARE 2014 (67%)	499,10 mii lei
RĂMĂȘITĂ IMPOZIT TEREN CURȚI-CONSTRUCȚII P.F. 2013	1194,53 mii lei
DE ÎNCASAT DIN RĂMĂȘITĂ 2013 (20%)	238,90 mii lei
TOTAL ESTIMAT DE ÎNCASAT (RĂMĂȘITĂ + CURENT)	738 mii lei

II.2.2. EXTRAVILAN

Teren extravilan	Zona	Nr. pozitii	Suprafața totala - mp	Suprafața construită - mp	Impozit
Arabil	1	3	4909.08	0	58.22
Arabil	2	79	504066.16	0	5199.97
Arabil	3	3279	27420855.22	50	264127.78
Arabil	4	23	174275.37	0	1295.74
Fânețe	2	19	52969.5	0	309.17
Fânețe	3	490	1565925.98	0	7293.51
Fânețe	4	3	23240	0	96.39
Livezi	3	12	4682.62	0	50.92
Păduri	3	6	40104	0	104.4
Păduri	4	2	31400	0	52.2
Pășuni	2	7	9420	0	55.63
Pășuni	3	498	1346532.65	0	6273.94
Pășuni	4	2	6033	0	25.02
Teren neproductiv	x	44	99940.07	0	0
Terenuri cu ape ≠ piscicultură	x	1	525	0	0.59
Terenuri cu ape ≠ piscicultură	x	5	3788.74	0	1.27
Terenuri cu construcții	1	1	1303	0	9.59
Terenuri cu construcții	2	3	1971.97	379.96	8.25

Terenuri cu construcții	3	13	20139	420.04	110.68
Vii	3	23	15566	0	166.74
TOTAL		4513	31327647.36	850	285240.01

Total impozit teren extravilan p.f. calculat la materia impozabilă	285.240,01 lei
Total scutiri teren extravilan p.f.	43.159,64 lei
TOTAL IMPOZIT TEREN EXTRAVILAN P.F. DE ÎNCASAT	242.080,37 lei
ESTIMAT DE ÎNCASAT DIN EVALUARE 2014 (72%)	174,51 mii lei
RĂMĂȘIȚĂ IMPOZIT TEREN EXTRAVILAN P.F. 2013	356,76 mii lei
DE ÎNCASAT DIN RĂMĂȘIȚĂ 2013 (21%)	78,49 mii lei
TOTAL ESTIMAT DE ÎNCASAT (RĂMĂȘIȚĂ + CURENT)	253 mii lei

II.3. VENITURI DIN CONCESIUNI ȘI ÎNCHIRIERI

Tipul venitului	Nr. pozitii	Redevență / chirie
Concesiuni	146	45520.83
Închirieri clădiri / teren	869	631200.35
TOTAL	1015	676721.18

TOTAL VENITURI DIN CONCESIUNI P.F. DE ÎNCASAT	45.520,83 lei
ESTIMAT DE ÎNCASAT DIN EVALUARE 2014 (78%)	35,48 mii lei
RĂMĂȘIȚĂ VENITURI DIN CONCESIUNI P.F. 2013	248,31 mii lei
DE ÎNCASAT DIN RĂMĂȘIȚĂ 2013 (52%)	130,52 mii lei
TOTAL ESTIMAT DE ÎNCASAT (RĂMĂȘIȚĂ + CURENT)	166 mii lei

TOTAL VENITURI DIN ÎNCHIRIERI P.F. DE ÎNCASAT	631.200,35 lei
ESTIMAT DE ÎNCASAT DIN EVALUARE 2014 (79%)	496,81 mii lei
RĂMĂȘIȚĂ VENITURI DIN ÎNCHIRIERI P.F. 2013	1.203,72 mii lei
DE ÎNCASAT DIN RĂMĂȘIȚĂ 2013 (32%)	385,19 mii lei
TOTAL ESTIMAT DE ÎNCASAT (RĂMĂȘIȚĂ + CURENT)	882 mii lei

II.4. IMPOZIT MIJLOACE DE TRANSPORT

Mijloace de transport	Nr. buc.	Capacitate cilindrică	Impozit
Ataș de motocicletă	16	5550	56
Autobuz, autocar, microbuz	8	20060	2520
Autocamion	34	65881	10140
Autoturism	4171	5804543	226944.02
Autoturism între 1601 și 2000 cm ³	1721	3226456	281697
Autoturism între 2001 și 2600 cm ³	147	342508	119160
Autoturism între 2601 și 3000 cm ³	59	170983	105108
Autoturism peste 3001 cm ³	7	29263	37120
Autoutilitară	313	668983	95645
Barcă cu motor	3	0	622.74
Bicicletă sau triciclu cu motor	96	5648	672
Motocicletă	142	42246.5	2114
Motoretă sub 69 cm ³	34	1694.1	272
Motoretă, scuter	14	3447.8	199.33
Remorcă între 1-3 tone	38	8060	1195.56
Remorcă între 3-5 tone	5	0	249.01
Remorcă < 1 tonă	138	62560	1180.76
Remorcă > 5 tone	6	3598	379.5
Tractor	15	62199	5670
Triciclu invalizi	5	269	0
Vehicule înregistrate cu cc. < 4800 cm ³	513	107281.48	2708
Vehicule înregistrate cu cc. > 4800 cm ³	1	5055	130

Vehicule lente	2	-	68
TOTAL	7488	10636285.88	893850.92

TOTAL IMPOZIT MIJLOACE DE TRANSP. P.F. calculat la materia impozabilă	893.850,92 lei
TOTAL SCUTIRI IMPOZIT MIJLOACE DE TRANSPORT P.F.	19.785,60 lei
TOTAL IMPOZIT MIJLOACE DE TRANSPORT P.F. DE ÎNCASAT	874.065,32 lei
ESTIMAT DE ÎNCASAT DIN EVALUARE 2014 (71%)	625,25 mii lei
RĂMĂȘITĂ IMPOZIT CLĂDIRI P.F. 2013	1265,61 mii lei
DE ÎNCASAT DIN RĂMĂȘITĂ 2013 (24%)	303,75 mii lei
TOTAL ESTIMAT DE ÎNCASAT (RĂMĂȘITĂ + CURENT)	929 mii lei

II.5. IMPOZIT MIJLOACE DE TRANSPORT PESTE 12 TONE

Tipul mijlocului de transport in functie de numarul de axe	Tipul suspensiei	Masa maximă autorizată - tone -	Nr. bucăți	Cilindree cm ³	Impozit (din care 40% se vireaza la C.J.)
2 axe	SP	15-18	3	31037	3507.00
2 axe	AS	15-18	3	32583	1551
TOTAL			6	63620	5058.00

TOTAL IMPOZIT MIJLOACE DE TRANSP. > 12 TONE P.F. DE ÎNCASAT	5.058,00 lei
ESTIMAT DE ÎNCASAT DIN EVALUARE 2014 (68%)	3,44 mii lei
Cota 60% la bugetul local	2,06 mii lei
RĂMĂȘITĂ IMPOZIT MIJLOACE DE TRANSP. > 12 TONE P.F. 2013	7,33 mii lei
DE ÎNCASAT DIN RĂMĂȘITĂ 2013 (54%)	3,96 mii lei
Cota 60% la bugetul local	2,38 mii lei
TOTAL ESTIMAT DE ÎNCASAT (RĂMĂȘITĂ + CURENT)	4,44 mii lei

**FUNDAMENTAREA SURSELOR DE VENIT ALE
BUGETULUI MUNICIPIULUI PASCANI
IN ANUL 2014**

1. PERSOANE JURIDICE

1.1. IMPOZIT ȘI TAXA PE CLĂDIRI

Nr. crt.	VALOARE DE IMPOZITARE - lei -	VALOARE IMPOZIT	Estimat a se încasa din masa impozabilă		Rămășiță din anul precedent	Estimat a se încasa din rămășiță		Realizat in 2013	Program 2014
			%	suma		%	suma		
0	1	2	3	4	5	6	7	8	9
1	270.476.725,62	2.966,60	71%	2.108,44	2.688,02	12%	322,56	2.430,53	2.431,00

- mii lei -

1.2. IMPOZIT ȘI TAXA PE TEREN (CURȚI-CONSTRUCȚII ȘI TEREN AGRICOL)

1.2.1 IMPOZIT/TAXA TEREN INTRAVILAN

Nr. crt.	SUPRAFĂȚĂ TEREN IMPOZABIL - mp -	VALOARE IMPOZIT	Estimat a se încasa din masa impozabilă		Rămășiță din anul precedent	Estimat a se încasa din rămășiță		Realizat in 2013	Program 2014
			%	suma		%	suma		
0	1	2	3	4	5	6	7	8	9
1	3.088.996,76	634,01	82%	518,73	568,90	12%	68,27	587,20	587,00

- mii lei -

1.2.2 IMPOZIT TEREN EXTRAVILAN

Nr. crt.	SUPRAFĂȚĂ TEREN IMPOZABIL - mp -	VALOARE IMPOZIT	Estimat a se încasa din masa impozabilă		Rămășiță din anul precedent	Estimat a se încasa din rămășiță		Realizat in 2013	Program 2014
			%	suma		%	suma		
0	1	2	3	4	5	6	7	8	9
1	656.748,20	3,02	89%	2,68	0,65	50%	0,32	2,93	3,00

- mii lei -

1.3. CONCESIUNI ȘI ÎNCHIRIERI

- mii lei -

Nr. crt.	TIP CONTRACT	VALOARE REDEVENȚĂ / CHIRIE	Estimat a se încasa din masa impozabilă		Rămășiță din anul precedent	Estimat a se încasa din rămășiță		Realizat în 2013	Program 2014
			%	suma		%	suma		
0	1	2	3	4	5	6	7	8	9
1	Concesiuni	266,71	67%	179,02	520,52	35%	176,98	356,45	356,00
2	Închirieri	195,74	85%	167,36	137,71	68%	93,64	260,48	261,00
3	Cota 20-50% închirieri						135,00	134,57	135,00
4	TOTAL	462,45		346,38	658,23		405,62	751,50	752,00

1.4. IMPOZIT PE MIJLOACE DE TRANSPORT ȘI PE MIJLOACE DE TRANSPORT CU MASA MAXIMĂ AUTORIZATĂ PESTE 12 TONE

- mii lei -

Nr. crt.	CATEGORIA MIJLOACELOR DE TRANSPORT	VALOARE IMPOZIT	Estimat a se încasa din masa impozabilă		Rămășiță din anul precedent	Estimat a se încasa din rămășiță		Realizat în 2013	Program 2014
			%	suma		%	suma		
0	1	2	3	4	5	6	7	8	9
1	Mijl. de transport	469,00	75%	351,39	244,61	35%	85,61	437,09	437,00
2	Auto > 12 t (60%)	103,08	100%	103,08	17,92	100%	17,92	120,72	121,00
3	TOTAL	572,08		454,47	262,53		103,53	557,81	558,00

2. PERSOANE FIZICE

2.1. IMPOZIT PE CLĂDIRI

- mii lei -

Nr. crt.	SUPRAFAȚĂ DESFAȘURATĂ - mp -	VALOARE IMPOZIT	Estimat a se încasa din masa impozabilă		Rămășiță din anul precedent	Estimat a se încasa din rămășiță		Realizat în 2013	Program 2014
			%	suma		%	suma		
0	1	2	3	4	5	6	7	8	9
1	1.037.952,47	1.391,56	83%	1.152,70	1.055,81	31%	327,30	1.479,58	1.480,00

2.2. IMPOZIT ȘI TAXA PE TEREN (CURȚI-CONSTRUCȚII ȘI TEREN AGRICOL)

2.2.1 IMPOZIT/TAXA TEREN INTRAVILAN

Nr. crt.	SUPRAFAȚĂ TEREN IMPOZABIL - mp -	VALOARE IMPOZIT	Estimat a se încasa din masa impozabilă		Rămășiță din anul precedent	Estimat a se încasa din rămășiță		Realizat in 2013	Program 2014
			%	suma		%	suma		
0	1	2	3	4	5	6	7	8	9
1	13.544.807,11	746,30	67%	499,10	1.194,53	20%	238,90	737,81	738,00

- mii lei -

2.2.2 IMPOZIT TEREN EXTRAVILAN

Nr. crt.	SUPRAFAȚĂ TEREN IMPOZABIL - mp -	VALOARE IMPOZIT	Estimat a se încasa din masa impozabilă		Rămășiță din anul precedent	Estimat a se încasa din rămășiță		Realizat in 2013	Program 2014
			%	suma		%	suma		
0	1	2	3	4	5	6	7	8	9
1	31.3263797,36	242,08	72%	174,51	356,76	21%	78,49	252,63	253,00

- mii lei -

2.3. CONCESIUNI ȘI ÎNCHIRIERI

Nr. crt.	TIP CONTRACT	VALOARE REDEVENȚĂ / CHIRIE	Estimat a se încasa din masa impozabilă		Rămășiță din anul precedent	Estimat a se încasa din rămășiță		Realizat in 2013	Program 2014
			%	suma		%	suma		
0	1	2	3	4	5	6	7	8	9
1	Concesiuni	45,52	78%	35,48	248,31	52%	130,52	166,18	166,00
2	Închirieri	631,20	79%	496,81	1.203,72	32%	385,19	881,73	882,00
3	TOTAL	676,72		532,29	1.452,03		515,71	1.047,91	1.048,00

- mii lei -

2.4. IMPOZIT PE MIJLOACE DE TRANSPORT ȘI PE MIJLOACE DE TRANSPORT CU MASA MAXIMĂ AUTORIZATĂ PESTE 12 TONE


Nr. crt.	CATEGORIA MIJLOACELOR DE TRANSPORT	VALOARE IMPOZIT	Estimat a se încasa din masa impozabilă		Rămășiță din anul precedent	Estimat a se încasa din rămășiță		Realizat in 2013	Program 2014
			%	suma		%	suma		
0	1	2	3	4	5	6	7	8	9
1	Mijl. de transport	874,06	71%	625,25	1.265,61	24%	303,75	929,37	929,00

- mii lei -

3. ALTE SURSE DE VENIT

- mii lei -

Nr. crt.	Cod indicator	Denumirea sursei	Realizat in 2013	Program 2014
0	1	2		
1	35.02.01	AMENZI, PENALITATI ȘI CONFISCARI	1017,42	1017
2	18.02.50	ALTE IMPOZITE ȘI TAXE	7,13	7
4	36.02.50	ALTE VENITURI	62,26	62
5	36.02.06	TAXE SPECIALE	87,80	88
6	15.02.01	IMPOZITUL PE SPECTACOLE	1,1	1
7	12.02.07	TAXA HOTELIERA	8,33	8
8	34.02.02	TAXE EXTRAJUDICIARE DE TIMBRU	158,57	159
9	07.02.03	TAXE JUDICIARE DE TIMBRU	452,74	453
10	16.02.03	TAXE ȘI TARIFE PENTRU ELIBERARE DE LICENTE	73,47	73
11	33.02.08	VENITURI DIN PRESTARI DE SERVICII	305,69	306
12	33.02.12	CONTRIBUTIA PERSOANELOR BENEFICIARE ALE CANTINELOR DE AJUTOR SOCIAL	1,96	2
13	33.02.24	TAXE DIN ACTIVITATI CADASTRALE	238,45	238
14	33.02.28	VENITURI DIN RECUPERAREA CHELTUIELILOR DE JUDECATĂ	0,73	1



Intocmit
inspector COSTEL COSTAN

CATRE: MUNICIPIUL PASCANI


A. Va comunicam sumele defalcate din unele venituri ale bugetului de stat aprobate prin Legea bugetului de stat pe anul 2014 nr. 356/2013 si sumele din cote defalcate din impozitul pe venit pentru echilibrarea bugetelor locale, repartizate prin Decizia Directorului General al 1699/24.12.2013:

Nr. crt.	INDICATOR	PROGRAM 2014	ESTIMARI 2015	ESTIMARI 2016	ESTIMARI 2017
I.	Suma de alocare din taxa pe valoarea adaugata pentru echilibrarea bugetelor locale - TOTAL - 11.02.06	20	29	34	37
	- 80%))))
	- 20% - pentru achitarea arderetelor, pentru cofinanțarea proiectelor si programe dezvoltare locala				
	- in baza prevederilor O.G.nr. 4/2003, aprobata prin Legea nr. 118/2003 si a H.G. nr. 1584/2002, cu modificarile ulterioare, se aloca bugetului local al Municipiului Pascani:	1.000	-	-	-
II.	Suma alocate din cote defalcate din impozitul pe venit pentru echilibrarea bugetelor locale - TOTAL - 04.02.04	30	44	50	55
	- 80%))))
	- 20% - pentru achitarea arderetelor, pentru cofinanțarea proiectelor si programe dezvoltare locala				

) - sumele vor fi comunicate de Consiliul Judetean pe baza HCJ de repartizare

B. Conform art. 39 alin. 2 din Legea Finantelor Publice Locale nr. 273/2006 actualizata, va comunicam estimarea veniturilor din cote defalcate din impozitul pe venit, pentru anul 2014:

Nr. crt.	INDICATOR	PROGRAM 2014	ESTIMARI 2015	ESTIMARI 2016	ESTIMARI 2017
III.	Cote defalcate din impozitul pe venit - 04.02.01	11.870	12.020	12.370	12.745



TREZORER SF
 Ec. Camelia Dobos

SFFB SA I LU LU
 Ec. Rodica Pascas



ROMÂNIA
JUDEȚUL IAȘI
CONSILIUL JUDEȚEAN IAȘI



Bulevardul Ștefan cel Mare și Sfânt, nr.69, cod. 700075, Iași
Tel.: 0232 - 235100; Fax: 0232 - 210336; www.iec.ro

JUDEȚUL IAȘI
MUNICIPIUL PAȘCANI
20/10/2014



Nr. 312 / 10.01.2014

Nr. de exemplare : 1
Exemplar nr. 1

Către,

MUNICIPIUL PAȘCANI

Urmare Hotărârii Consiliului Județean Iași nr. _____/10.01.2014, vă transmitem cuantumul procentului de 20% din cotele și sumele defalcate din unele venituri ale bugetului de stat pentru echilibrarea bugetelor locale, pentru achitarea arieratelor provenite din neplata cheltuielilor de funcționare și/sau de capital, în ordinea cronologică a vechimii arieratelor, pentru susținerea programelor de dezvoltare locală și pentru susținerea proiectelor de infrastructură care necesită cofinanțare locală, alocate județului Iași, pe anul 2014 și estimările pentru anii 2015-2017, astfel:

Indicatori	- mii lei -			
	Program 2014	Estimare 2015	Estimare 2016	Estimare 2017
TOTAL, din care:	1503	644	659	680
Sume defalcate din taxa pe valoarea adăugată pentru echilibrarea bugetelor locale (cod 11.02.06), <i>pentru achitarea arieratelor provenite din neplata cheltuielilor de funcționare și/sau de capital, în ordinea cronologică a vechimii arieratelor, pentru susținerea programelor de dezvoltare locală și pentru susținerea proiectelor de infrastructură care necesită cofinanțare locală</i>	595	257	264	270
Sume defalcate din impozitul pe venitul global pentru echilibrarea bugetelor locale (cod 04.02.04), <i>pentru achitarea arieratelor provenite din neplata cheltuielilor de funcționare și/sau de capital, în ordinea cronologică a vechimii arieratelor, pentru susținerea programelor de dezvoltare locală și pentru susținerea proiectelor de infrastructură care necesită cofinanțare locală</i>	908	387	395	410

Precizăm faptul că, responsabilitatea pentru gestionarea eficientă și în conformitate cu prevederile legale a fondurilor repartizate potrivit Hotărârii Consiliului Județean Iași nr. _____/10.01.2014, revine fiecărei unități administrativ-teritoriale din județul Iași.

Cu considerație,

*** PREȘINTE ***
Cristian Mihail ADOMNITEI

Răspund în privința realității, regularității și legalității,
DIRECTOR EXECUTIV,
Elena ARVINTE

Răspund în privința realității, regularității și legalității,
ȘEF SERVICIUL BUGEȚ,
Doina Gabriela SĂPUNARU

Îmi asum responsabilitatea pentru fundamentarea, corectitudinea și legalitatea întocmirii acestui înscris oficial,

Mihăela Carmen Iliu
D:\CarmenIliu\2014\Repartizare sume UAT JUDET 2014\Buget initial 2014\Adresa comunicare sume UAT-uri BI_2014.docx

CATRE:
 Municipiul/Orasul/Comuna

PASCANI

Va comunicam sumele defalcate din taxa pe valoarea adaugata pentru finantarea cheltuielilor descentralizate la nivelul comunelor, oraselor si municipiilor, aprobate prin Legea bugetului de stat pe anul 2014 nr.356/2013, repartizate prin Decizia nr.DRD 109 /14.01.2014 a Directorului General al DGRFP Iasi


Nr ct	INDICATOR	PROGRAM 2014	ESTIMARI 2015	ESTIMARI 2016	ESTIMARI 2017
1	Suma defalcate din taxa pe valoarea adaugata pentru finantarea cheltuielilor descentralizate la nivelul comunelor, oraselor si municipiilor -TOTAL 110202, din care pentru:				
	1. Finantarea de baza a unitatilor de invatamant preuniversitar de stat din care:	26.135,94	27.529,60	28.222,04	29.970,37
	1.1. salarii, sporuri, indemnizatii si alte drepturi salariale in bani stabilite prin lege precum si contributiile aferente acestora(*)	21.009	22.704	23.312	24.826
	1.2 - cheltuieli prevazute la art. 104 alin.2 lit.b)-d) din Legea educatiei nationale nr.1/2011 (**)	18.739	19.704	20.234	21.647
	2. Hotarari judecatoresti pentru plata salariilor in unitatile de invatamant preuniversitar de stat	2.770	3003	3078	3149
	3 Finantarea drepturilor asistentilor personali ai persoanelor cu handicap grav sau indemnizatii lunare ale persoanelor cu handicap grav (***)	2.945	3134	3216	3444
	4 Finantarea ajutorului pentru incalzirea locuintei cu lemne, carbuni si combustibili petrolieri, pentru beneficiarii de ajutor social, a cheltuielilor creselor si serviciilor publice comunitare de evidenta persoanei - TOTAL, din care:	1.238,80	1.238,80	1.238,80	1.238,80
	4.1. Finantarea ajutorului pentru incalzirea locuintei cu lemne, carbuni si combustibili petrolieri, pentru beneficiarii de ajutor social	443,14	449,80	455,84	461,57
	4.2. Cheltuielile creselor				
	4.3 Finantarea serviciilor publice comunitare de evidenta persoanei de sub autoritatea consiliilor locale ale comunelor, oraselor si municipiilor				

(*) la unitatile de invatamant preuniversitar de stat care nu se incadreaza in bugetul aprobat, calculat conform reglementarilor legale in vigoare, degerarile parțiale de post/norma, prevazute la alin (10) al art.263 din Legea educatiei nationale nr. 1/2011, pot fi de pana la 4 ore din norma/post didactic.

(**) din economiile inregistrate de unitatile de invatamant preuniversitar de stat la aceasta categorie de cheltuieli, se pot deconta cheltuieli cu naveta cadrelor didactice, pe perioada cursurilor, in limita distantei de 50 km si in limita sumei de 26 lei/cadru didactic/luna pentru distanta de 3 km. Pentru distantele de depasesc 3 km, pana la 50 km, suma de 26 lei/cadru didactic/luna se suplimentea cu 2 lei pentru fiecare kilometru.

(***) JUG 103/2013 art. 20 Incepand cu anul 2014, finantarea drepturilor asistentilor personali ai persoanelor cu handicap grav sau indemnizatiilor lunare ale persoanelor cu handicap grav, acordate in baza prevederilor art. 42 alin. (4) din Legea nr. 448/2006 privind protectia si promovarea drepturilor persoanelor cu handicap, (r), cu modificarile si completarile ulterioare, se asigura de la bugetul de stat, din suma defalcate din taxa pe valoarea adaugata, in proportie de cel mult 7.5% din necesarul de fonduri stabilit in baza numarului de beneficiari comunicat de unitatile administrativ-teritoriale. Pentru finantarea integrata a acestor categorii de cheltuieli, autoritatile administratiei publice locale au obligatia sa aloce sume din bugetele locale ale acestora, dar nu mai putin de 25%. La finele exercitiului financiar, sumele defalcate din taxa pe valoarea adaugata utilizate pentru plata obligatiilor prevazute la alin (1) si (2), care depesc procentul de 75% din totalul platilor efectuate, se restituie la bugetul de stat.

TREZORIER SEF,
 Camelia Dobos



SEF B.S.S.A.E.E.B.L.,
 Rodica Tuscasu



MINISTERUL FINANTELOR PUBLICE
AGENȚIA NAȚIONALĂ DE ADMINISTRARE FISCALĂ
Direcția Generală Regională a Finanțelor Publice Iași



Str. Anastasie Panu, nr. 26, Iași
Tel: +0232 21 33 32
Fax: +0232 21 98 99
E-mail: admin.isisjudx01.is@mfinante.

DECIZIA NR. DRd 124/21.01.2014

Directorul General al Direcției Generale Regionale a Finanțelor Publice a Județului Iași numit în funcție prin Ordinul Președintelui ANAF nr. 1380/01.08.2013.

În baza referatului nr. a.1.787/21.01.2014 întocmit de Trezorerul Șef și Biroul Sinteză și Asistența Elaborării și Executiei Bugetelor Locale din cadrul Direcției Generale Regionale a Finanțelor Publice Iași, pentru emiterea Deciziei privind repartizarea nivelului maxim al cheltuielilor de personal în anul 2014, aprobat județului Iași prin Ordinul comun al M.D.R.A.P./M.F.P. nr.64/39/2014 privind aprobarea nivelului maxim al cheltuielilor de personal aferente bugetului general centralizat al unităților administrativ-teritoriale pentru anul 2014.

Având în vedere prevederile art.2 din actul normativ menționat, potrivit căruia, repartizarea plafonului pe unități administrativ-teritoriale, se face de către direcțiile generale regionale ale finanțelor publice județene/administrațiile județene ale finanțelor publice, cu informarea Ministerului Finanțelor Publice și a Ministerului Dezvoltării Regionale și Administrației Publice;

DECIDE

Art. 1. Se aprobă repartizarea nivelului maxim al cheltuielilor de personal, aprobat județului Iași prin Ordinul comun al M.D.R.A.P./M.F.P. nr.64/39/2014 privind aprobarea nivelului maxim al cheltuielilor de personal aferente bugetului general centralizat al unităților administrativ-teritoriale pentru anul 2014 conform Anexa nr.1.

Art. 2. Anexa nr.1 care are la bază fundamentarea modului de repartizare a nivelului maxim al cheltuielilor de personal face parte integrantă din prezenta decizie.

Art. 3. Biroul Sinteza si Asistenta Elaborarii si Executiei Bugetelor Locale din cadrul Directiei Generale a Finantelor Publice Iasi, va comunica nivelul maxim al cheltuielilor de personal, fiecarei unitati administrativ-teritoriale din judet;

Art. 4. In conformitate cu prevederile art.2 din Ordinul comun al M.D.R.A.P./M.F.P. nr. 64/39/2014 privind aprobarea nivelului maxim al cheltuielilor de personal aferente bugetului general centralizat al u.a.t. pentru anul 2014, prezenta decizie va fi comunicata catre:

- Ministerul Finantelor Publice;
- Ministerul Dezvoltarii Regionale si Administratiei Publice;
- Unitatilor administrativ-teritoriale din judetul Iasi;

DIRECTOR GENERAL,

Ioan Grigoriu



Avizat,
Sef serviciu juridic,
Gabriela Cozmei

A handwritten signature in black ink, corresponding to the name Gabriela Cozmei.

Trezorier Sef,
Camelia Dobos

A handwritten signature in black ink, corresponding to the name Camelia Dobos.

SITUATIA PRIVIND REPARTIZAREA NIVELULUI MAXIM AL CHELTUIELILOR DE
PERSONAL AFERENT BUGETULUI GENERAL CENTRALIZAT AL UNITATILOR
ADMINISTRATIV-TERITORIALE PENTRU ANUL 2014

mi lei

Nr. ct.	Unitate administrativ-teritoriala	Nivel maxim aprobat conform Decizia nr.DRd124/21.01.2014- in baza Ordin comun 64/39/2014, din care:		
		Nivel maxim aprobat pentru "alte activitati"- procent alocare 101,19%	Nivel maxim aprobat pentru invatamant de masa -cod 650210-conform finantare LBS 2014	Nivel maxim total aprobat pentru anul 2014
a	b	1	2	3=1+2
1	MUNICIPIUL IASI	97.111,00	151.691,00	248.802,00
2	MUNICIPIUL PASCANI	28.646,00	21.684,00	50.330,00
3	ORAS HARLAU	6.950,00	9.768,00	16.718,00
4	ORAS TARGU FRUMOS	2.271,00	8.937,00	11.208,00
5	ORAS PODU ILOAIE	2.170,00	5.732,00	7.902,00
6	Comuna ALEX. I. CUZA	466,00	960,00	1.426,00
7	Comuna ANDRIEȘENI	655,00	1.923,00	2.578,00
8	Comuna ARONEANU	437,00	1.170,00	1.607,00
9	Comuna BALS	494,00	1.186,00	1.680,00
10	Comuna BALS	761,00	2.166,00	2.927,00
11	Comuna BALTAȚI	1.234,00	6.603,00	7.837,00
12	Comuna BELCEȘTI	602,00	1.550,00	2.152,00
13	Comuna BIVOLARI	930,00	1.089,00	2.019,00
14	Comuna BIRNOVA	438,00	1.239,00	1.677,00
15	Comuna UNGHENI	438,00	1.239,00	1.677,00
16	Comuna UNGHENI	438,00	1.239,00	1.677,00
17	Comuna BRAEȘTI	717,00	1.226,00	1.943,00
18	Comuna BŪTEA	774,00	913,00	1.687,00
19	Comuna CEPLENITA	658,00	1.708,00	2.366,00
20	Comuna CIOHORANI	311,00	641,00	952,00
21	Comuna CIORTEȘTI	478,00	1.515,00	1.993,00
22	Comuna CIUREA	1.961,00	3.541,00	5.502,00
23	Comuna COARNELE CAPREI	407,00	1.489,00	1.896,00
24	Comuna COMARNA	554,00	1.610,00	2.164,00
25	Comuna COSTEȘTI	364,00	742,00	1.106,00
26	Comuna COSTULENI	468,00	1.613,00	2.081,00
27	Comuna COTNĂRI	1.243,00	3.611,00	4.854,00
28	Comuna COZMEȘTI	476,00	1.503,00	1.979,00
29	Comuna CRISTEȘTI	602,00	1.600,00	2.202,00
30	Comuna CUCUTENI	311,00	479,00	790,00
31	Comuna DAGITA	431,00	2.338,00	2.769,00
32	Comuna DELENI	2.353,00	4.324,00	6.677,00
33	Comuna DEBROVAT	448,00	921,00	1.369,00
34	Comuna DOLHEȘTI	414,00	1.174,00	1.588,00
35	Comuna DRĂGUSENI	272,00	682,00	954,00
36	Comuna DUMEȘTI	431,00	2.151,00	2.582,00
37	Comuna ERBICENI	759,00	2.284,00	3.043,00
38	Comuna FANTANELE	375,00	1.399,00	1.774,00
39	Comuna FOCURI	593,00	2.085,00	2.678,00
40	Comuna GOLAEȘTI	693,00	1.707,00	2.400,00
41	Comuna GORBAN	406,00	1.080,00	1.486,00
42	Comuna GRAJDURI	440,00	1.258,00	1.698,00
43	Comuna GROPNITA	444,00	1.501,00	1.945,00
44	Comuna GROZEȘTI	284,00	604,00	888,00
45	Comuna HALAUCESTI	815,00	2.240,00	3.055,00
46	Comuna HARMANEȘTI	463,00	760,00	1.223,00
47	Comuna HELEȘTENI	480,00	1.134,00	1.614,00
48	Comuna HŪLBOCA	1.613,00	4.162,00	5.775,00
49	Comuna HORLEȘTI	550,00	1.420,00	1.970,00
50	Comuna IPATELE	328,00	787,00	1.115,00
51	Comuna LESPEZI	773,00	2.299,00	3.072,00
52	Comuna LETCĂNI	759,00	2.599,00	3.358,00
53	Comuna LUNGANI	913,00	3.645,00	4.558,00
54	Comuna MĂDARJAC	424,00	742,00	1.166,00
55	Comuna MĂRCEȘTI	625,00	1.283,00	1.908,00
56	Comuna MIRONIȘTI	575,00	2.476,00	3.051,00
57	Comuna MIROSLAVA	1.744,00	4.558,00	6.302,00

Nr. ct.	Unitate administrativ-teritoriala	Nivel maxim aprobat pentru "alte activitati"- procent alocare 101,19%	Nivel maxim aprobat pentru invatamant de masa -cod 650210-conform finantare LBS 2014	Nivel maxim total aprobat pentru anul 2014
a	b	1	2	3=1+2
56	Comuna MIROSOVESTI	426,00	1.362,00	1.788,00
57	Comuna MOGOSESTI-IASI	900,00	2.784,00	3.684,00
58	Comuna MOGOSESTI - SIRET	874,00	1.306,00	2.180,00
59	Comuna MOSNA	344,00	673,00	1.017,00
60	Comuna MOTCA	764,00	1.879,00	2.643,00
61	Comuna MOVILENI	443,00	919,00	1.362,00
62	Comuna OTELENI	428,00	1.209,00	1.637,00
63	Comuna PLUGARI	538,00	1.798,00	2.336,00
64	Comuna POPESTI	634,00	1.955,00	2.589,00
65	Comuna POPRICANI	527,00	2.398,00	2.925,00
66	Comuna PRISACANI	618,00	1.198,00	1.816,00
67	Comuna PROBOTA	493,00	1.528,00	2.021,00
68	Comuna RACHITENI	701,00	936,00	1.637,00
69	Comuna RADUCANENI	783,00	4.645,00	5.428,00
70	Comuna REDIU	411,00	1.022,00	1.433,00
71	Comuna ROMANESTI	525,00	677,00	1.202,00
72	Comuna ROSCANI	337,00	714,00	1.051,00
73	Comuna RUGINOASA	960,00	2.186,00	3.146,00
74	Comuna SCHITU-DUCA	647,00	1.751,00	2.398,00
75	Comuna SCINTEIA	541,00	2.216,00	2.757,00
76	Comuna SCOBINTI	1.088,00	2.493,00	3.581,00
77	Comuna SINESTI	529,00	2.286,00	2.815,00
78	Comuna SIRETEL	623,00	2.437,00	3.060,00
79	Comuna STOLNICENI-PRAJESCU	722,00	1.965,00	2.687,00
80	Comuna STRUNGA	581,00	1.540,00	2.121,00
81	Comuna SCHEIA	535,00	2.189,00	2.724,00
82	Comuna SIPOTE	941,00	2.334,00	3.275,00
83	Comuna TANSĂ	413,00	837,00	1.250,00
84	Comuna TĂTĂRUSI	1.031,00	2.051,00	3.082,00
85	Comuna ION NECULCE	867,00	1.633,00	2.500,00
86	Comuna TODIRESTI	753,00	2.361,00	3.114,00
87	Comuna TOMESTI	1.446,00	3.198,00	4.644,00
88	Comuna TRIFESTI	879,00	1.689,00	2.568,00
89	Comuna TIBANA	1.071,00	4.737,00	5.808,00
90	Comuna TIBANESTI	871,00	4.417,00	5.288,00
91	Comuna TIGANASI	636,00	1.902,00	2.538,00
92	Comuna TUTORA	472,00	654,00	1.126,00
93	Comuna VALEA LUPULUI	689,00	1.043,00	1.732,00
94	Comuna VALEA-SEACA	913,00	2.438,00	3.351,00
95	Comuna VICTORIA	616,00	2.407,00	3.023,00
96	Comuna VINATORI	929,00	1.643,00	2.572,00
97	Comuna VLADENI	582,00	2.848,00	3.430,00
98	Comuna VOINESTI	908,00	3.585,00	4.493,00
99	Consiliul Jud.IASI	239.493,00	0,00	239.493,00
	TOTAL	440.376,00	375.345,00	815.721,00

DATA:21.01.2014

TREZORIER SEF,

Camelia Dobos



SEF BIROU SINTEZA SI ASISTENTA ELABORARII SI EXECUTIEI BUGETELOR LOCALE

Rodica Puscasu