


**JUDETUL IASI
PRIMARIA MUNICIPIULUI PASCANI**



ANUNT

In conformitate cu prevederile art. 39 alin (3), din Legea nr.273/2006 privind finanțele publice locale, cu modificarile si completarile ulterioare, Primarul Municipiului Pascani propune spre dezbatere publica **PROIECTUL BUGETULUI DE VENITURI SI CHELTUIELI SI A PROGRAMULUI DE INVESTITII ALE MUNICIPIULUI PASCANI PENTRU ANUL 2015.**


Proiectul de buget este insotit de expunerea de motive nr. ⁹³⁴ din data 15.01.2015, a initiatorului proiectului, Primarul municipiului, Ing. Dumitru Pantazi, de Raportul de specialitate intocmit de Directia economica si Serviciul Taxe si Impozite Locale inregistrat sub nr. ⁹³⁵ din data 15.01.2015 .

Proiectul de buget a fost afisat la sediul propriu al Primariei municipiului Pascani din Str. Stefan cel Mare nr. 16, in data de 15.01.2015 conform Procesului verbal de afisare nr. ⁹⁴⁶ din data 15.01.2015 si publicat in data de 15.01.2015 pe site-ul Primariei Municipiului Pascani www.primariapascani.ro.

Persoanele interesate, asociatiile de afaceri, alte asociatii legal constituite pot trimite in scris propuneri, sugestii sau opinii cu valoare de recomandare, cu privire la proiectul de act normative, la sediul primariei Municipiului Pascani – Registratura, persoana de contact – consilier primar-Menegon Cristian Dumitru, respectiv in format electronic pe adresa de e-mail: office@primariapascani.ro pana la data de 30.01.2015.

PRIMARUL MUNICIPIULUI PASCANI

ING. DUMITRU PANTAZI



Judet: Judetul Iasi
Primaria Municipiului Pascani

**BUGETUL LOCAL LA VENITURI PE CAPITOLE SI SUBCAPITOLE
SI LA CHELTUIELI PE CAPITOLE, ARTICOLE DE CHELTUIELI PE ANUL 2015**


Nr.	Denumire indicator	Cod indicator	Credite platit restante	Total	Trim. I	Trim. II	Trim. III	Trim. IV
1	VENITURI (Rd. 3 +60+64)	00.01	0.00	68068.75	16958.95	17313.60	17638.20	16158.00
2	VENITURI PROPRII (Rd. 3 -24+60)	48.02	0.00	25739.15	9299.95	5556.60	5679.20	5203.40
3	I. VENITURI CURENTE (Rd. 4 +40)	00.02	0.00	53554.75	16254.95	12509.60	12634.20	12156.00
4	A. VENITURI FISCALE (Rd. 5 +13+23+37)	00.03	0.00	48000.40	14137.20	11294.00	11297.50	11271.70
5	A1. IMPOZIT PE VENIT, PROFIT SI CASTIGURI DIN CAPITAL (Rd. 6+9)	00.04	0.00	12664.00	3156.00	3159.00	3167.00	3182.00
6	A1.2. IMPOZIT PE VENIT, PROFIT, SI CASTIGURI DIN CAPITAL DE LA PERSOANE JURIDICE (Rd. 7)	00.05	0.00	213.00	43.00	46.00	54.00	70.00
7	Impozitul pe venit (rd.8)	03.02	0.00	213.00	43.00	46.00	54.00	70.00
8	Impozitul pe veniturile din transferul proprietatilor imobiliare din patrimoniul personal	03.02.18		213.00	43.00	46.00	54.00	70.00
9	A1.2. IMPOZIT PE VENIT, PROFIT, SI CASTIGURI DIN CAPITAL DE LA PERSOANE FIZICE (Rd. 10)	00.06	0.00	12451.00	3113.00	3113.00	3113.00	3112.00
10	Cote si sume deacatate din impozitul pe venit (Rd.11+12)	04.02	0.00	12451.00	3113.00	3113.00	3113.00	3112.00
11	Cote defalcate din impozitul pe venit	04.02.01		12020.00	3005.00	3005.00	3005.00	3005.00
12	Sume alocate din cotele deacatate din impozitul pe venit pentru echilibrarea bugetelor locale	04.02.04		431.00	108.00	108.00	108.00	107.00
13	A3. IMPOZITE SI TAXE PE PROPRIETATE (Rd. 14)	00.09	0.00	5941.00	3300.00	882.00	947.00	812.00
14	IMPOZITE SI TAXE PE PROPRIETATE (Rd. 15+18+22)	07.02	0.00	5941.00	3300.00	882.00	947.00	812.00
15	Impozit si taxa pe cladiri (Rd. 16 +17)	07.02.01	0.00	4045.00	2385.00	492.00	662.00	506.00
16	Impozit pe cladiri de la persoane fizice	07.02.01.01		1533.00	955.00	186.00	229.00	163.00
17	Impozit si taxa pe cladiri de la persoane juridice	07.02.01.02		2512.00	1430.00	306.00	433.00	343.00
18	Impozit si taxa pe teren (Rd. 19+20+21)	07.02.02	0.00	1624.00	840.00	301.00	230.00	253.00
19	Impozit pe terenuri de la persoane fizice	07.02.02.01		760.00	447.00	102.00	114.00	97.00
20	Impozit si taxa pe teren de la persoane juridice	07.02.02.02		598.00	218.00	172.00	83.00	125.00
21	Impozit pe terenul din extravilan	07.02.02.03		266.00	175.00	27.00	33.00	31.00
22	taxe judiciare de timbru, taxe de timbru pentru activitatea notariala si alte taxe de timbru	07.02.03		272.00	75.00	89.00	55.00	53.00
23	A4. IMPOZITE SI TAXE PE BUNURI SI SERVICII (Rd. 24+28 +30+32)	00.10	0.00	29387.70	7679.20	7251.00	7180.80	7276.70
24	Sume defalcate din TVA (Rd. 25+26+27)	11.02	0.00	27815.60	6955.00	6953.00	6955.00	6952.60
25	Sume deacatate din taxa pe valoarea adaugata pentru bugetele locale (se scad)	11.02.01		27529.60	6883.00	6882.00	6883.00	6881.60
26	Sume deacatate din taxa pe valoarea adaugata pentru finantarea chelt. La niv.comune,orase,municipii	11.02.02						
27	Sume defalcate din taxa pe valoarea adaugata pentru ajutor social si ajutor pentru echilibrarea bugetelor locale	11.02.06		286.00	72.00	71.00	72.00	71.00
28	Sume defalcate TVA progr. Dezv. Infr. Rurala	11.02.07		0.00	0.00	0.00	0.00	0.00
29	Alte impozite si taxe generate pe bunuri si servicii (Rd. 29)	12.02	0.00	3.30	0.60	0.50	1.40	0.80
30	Taxe hoteliere	12.02.07		3.30	0.60	0.50	1.40	0.80
31	TAXE PE SERVICII SPECIFICE (Rd. 31)	15.02	0.00	1.80	0.60	0.50	0.40	0.30
32	Impozit pe spectacole	15.02.01		1.80	0.60	0.50	0.40	0.30
33	TAXE PE UTILIZAREA BUNURILOR, AUTORIZAREA UTILIZARII BUNURILOR SAU PE DESFASURAREA DE ACTIVITATI (Rd. 33+36)	16.02	0.00	1567.00	723.00	297.00	224.00	323.00
34	Impozit pe mijloacele de transport (Rd. 34+35)	16.02.02	0.00	1491.00	688.00	279.00	209.00	315.00
35	fizice	16.02.02.01		928.00	496.00	132.00	142.00	158.00
36	Impozit pe mijloacele de transport deținute de persoane juridice	16.02.02.02		563.00	192.00	147.00	67.00	157.00
37	taxe si tarife pentru emisia de licente si autorizati de functionare	16.02.03		76.00	35.00	18.00	15.00	8.00
38	A6. ALTE IMPOZITE SI TAXE FISCALE (Rd. 38)	00.11	0.00	7.70	2.00	2.00	2.70	1.00
39	ALTE IMPOZITE SI TAXE FISCALE (Rd. 39)	18.02	0.00	7.70	2.00	2.00	2.70	1.00
40	Alte impozite si taxe	18.02.50		7.70	2.00	2.00	2.70	1.00
41	C. VENITURI NEFISCALE (Rd. 41+45)	00.12	0.00	5554.35	2117.75	1215.60	1336.70	884.30
42	C1. VENITURI DIN PROPRIETATE (Rd. 42)	00.13	0.00	2724.00	686.00	742.00	792.00	504.00
43	VENITURI DIN PROPRIETATE (Rd. 43+44)	30.02	0.00	2724.00	686.00	742.00	792.00	504.00
44	varsaminte din profitul net al regiilor autonome, societatiilor si companiilor nationale	30.02.01		0.00	0.00	0.00	0.00	0.00
45	Venituri din concesiuni si inchirieri inclusiv piata	30.02.05		2724.00	686.00	742.00	792.00	504.00
46	Venituri din dobinzi	31.02.03		0.00	0.00	0.00	0.00	0.00
47	C2. VANZARI DE BUNURI SI SERVICII (Rd. 46+52+54+56+58)	00.14	0.00	2830.35	1431.75	473.60	544.70	380.30

BUGET

48	VENITURI DIN PRESTARI DE SERVICII SI ALTE ACTIVITATI (Rd. 47+48+49+50+51)	33.02	0.00	409.20	98.60	99.60	119.70	91.30
49	Venituri din prestari de servicii	33.02.08		317.00	77.00	75.00	86.00	79.00
50	Contributia parintilor sau sustinatorilor legani pentru intretinerea copiilor in crese	33.02.10		0.00	0.00	0.00	0.00	0.00
51	Contributia persoanelor beneficiare ale cantinelor de ajutor social	33.02.12		2.00	0.40	0.40	0.50	0.70
52	Taxe din activitati cadastrale si agricultura	33.02.24		89.00	21.00	24.00	33.00	11.00
53	venituri din recuperarea crenturilor de judecata, imputatii si despagubiri	33.02.28		1.20	0.20	0.20	0.20	0.60
54	Alte venituri din prestari servicii	33.02.50		0.00	0.00	0.00	0.00	0.00
55	VENITURI DIN TAXE ADMINISTRATIVE, ELIBERARI PERMISE (Rd. 53)	34.02	0.00	296.00	75.00	72.00	78.00	71.00
56	Taxe extrajudiciare de timbru	34.02.02		296.00	75.00	72.00	78.00	71.00
57	AMENZI, PENALITATI SI CONFISCARI (Rd. 55)	35.02	0.00	928.00	201.00	262.00	272.00	193.00
58	venituri din amenzi si alte sanctiuni aplicate potrivit dispozitiilor legale	35.02.01		928.00	201.00	262.00	272.00	193.00
59	Incasari din valorif. Bunuri	35.02.03		0.00	0.00	0.00	0.00	0.00
60	DIVERSE VENITURI (Rd. 57)	36.02	0.00	1197.15	1057.15	40.00	75.00	25.00
61	Varsaminte din venituri si/sau disponib. Instit.publice	36.02.05		1003.15	1003.15			
62	Taxe speciale	36.02.06		152.00	31.00	31.00	69.00	21.00
63	Alte venituri + sponsorizari	36.02.50		42.00	23.00	9.00	6.00	4.00
64	TRANSFERURI VOLUNTARE, ALTELE DECAT SUBVENTIILE (Rd. 59)	37.02	0.00	0.00	0.00	0.00	0.00	0.00
65	Donatii si sponsorizari			0.00	0.00	0.00	0.00	0.00
66	Varsaminte din SF pt.fin SD a BL (se scad)	37.02.03		0.00	0.00	0.00	0.00	0.00
67	Varsaminte din SF	37.02.04		0.00	0.00	0.00	0.00	0.00
68	Alte transferuri voluntare	37.02.50		0.00	0.00	0.00	0.00	0.00
69	II. VENITURI DIN CAPITAL (Rd. 61)	00.15	0.00	0.00	0.00	0.00	0.00	0.00
70	VENITURI DIN VALORIFICAREA UNOR BUNURI (Rd. +62+63)	39.02	0.00	0.00	0.00	0.00	0.00	0.00
71	venituri din vanzarea locuintelor construite din fondurile statului	39.02.03		0.00	0.00	0.00	0.00	0.00
72	venituri din vanzarea unor bunuri aparinand domeniului privat	39.02.07		0.00	0.00	0.00	0.00	0.00
73	INCAS. DIN RAMB.IMPRUMUT.ACORDAT	40.02	0.00	0.00	0.00	0.00	0.00	0.00
74	Sume exced.bug.loc.pt.SD	40.02.14		0.00				
75	IV. SUBVENTII (Rd. 65)	00.17	0.00	14514.00	704.00	4804.00	5004.00	4002.00
76	A. SUBVENTII DE LA ALTE NIVELE ALE ADMINISTRATIEI PUBLICE (Rd. 66+78+80)	00.18	0.00	14514.00	704.00	4804.00	5004.00	4002.00
77	SUBVENTII DE LA BUGETUL DE STAT (Rd. 67+72)	42.02	0.00	14.00	4.00	4.00	4.00	2.00
78	Aeroporturi de interes local	42.02.04		0.00	0.00	0.00	0.00	0.00
79	Finantarea studiilor de fezab. aferente proiect SAPARD	42.02.07		0.00	0.00	0.00	0.00	0.00
80	Subventii pentru reabilitarea termica a cladirilor de locuit subv. catre bugetele locale min. Progr. de asist. tme. Programul operational regional 2007-2013	42.02.12		0.00	0.00	0.00	0.00	0.00
81	Subventii pentru compensarea cresterilor neprevizionate ale preturilor la combustibili	42.02.20		0.00	0.00	0.00	0.00	0.00
82	Sprijin financiarPNDL	42.02.32		0.00	0.00	0.00	0.00	0.00
83	Subventii pentru acordarea ajutorului pentru incalzirea locuintei cu lemne, carbuni, combustibili petroleri	42.02.33		0.00	0.00	0.00	0.00	0.00
84	Subventii pentru incalzirea locuintei cu lemne, carbuni, combustibili petroleri	42.02.34		0.00	0.00	0.00	0.00	0.00
85	Subventii pentru incalzirea locuintei cu lemne, carbuni, combustibili petroleri	42.02.41		14.00	4.00	4.00	4.00	2.00
86	Subventii pt. achitarea oblig. Restante C.T.	42.02.46		0.00				
87	SUBVENTII DE LA ALTE ADMINISTRATII (Rd. 79)	43.02	0.00	0.00	0.00	0.00	0.00	0.00
88	Subventii de la bugetul asiguratorilor pt. someritate bug. Locale, pentru finantarea programelor pentru ocuparea temporara a fortelor de munca	43.02.04		0.00	0.00	0.00	0.00	0.00
89	Fond Eur. Dez.Regionala	45.02.01	0.00	14500.00	700.00	4800.00	5000.00	4000.00
90	Sume primite plati efectuate anul curent	45.02.01.01		12800.00		3800.00	5000.00	4000.00
91	Sume primite plati efectuate anii anteriori	45.02.01.02		1700.00	700.00	1000.00		
92	Fond Social European	45.02.02	0.00	0.00	0.00	0.00	0.00	0.00
93	Sume primite plati efectuate anii anteriori	45.02.02.02		0.00				
94	TOTAL CHELTUIELI	49.02	0.00	72745.30	21635.50	17313.60	17638.20	16158.00
95	I. CHELTUIELI DE PERSONAL	10	0.00	31888.00	8211.00	8049.00	7800.00	7828.00
96	II. BUNURI SI SERVICII	20	0.00	12587.50	5541.55	3103.65	2079.40	1862.90
97	III. DOBANZI	30	0.00	671.78	250.00	250.00	150.00	21.78
98	IV. SUBVENTII	40	0.00	1100.00	500.00	200.00	100.00	300.00
99	V. FONDURI DE REZERVA	50	0.00	100.00	50.00	0.00	50.00	0.00
100	VI. TRANSFERURI INTRE UNITATI ALE ADMINISTRATIEI PUBLICE	51	0.00	2000.00	600.00	550.00	480.00	370.00
101	VII. ALTE TRANSFERURI	55	0.00	0.00	0.00	0.00	0.00	0.00
102	VIII. PROIECTE CU FINANTARE DIN FONDURI EXTERNE NERAM.	56	0.00	12820.00	2259.93	1040.95	4823.80	4695.32
103	IX. ASISTENTA SOCIALA	57	0.00	2070.00	630.00	480.00	480.00	480.00
104	X. ALTE CHELTUIELI	59	0.00	550.00	0.00	530.00	20.00	0.00

105	XI. ACTIVE NEFINANCIARE	71	0.00	6908.02	2583.02	2470.00	1255.00	600.00
106	XVI. RAMBURSARI CREDITE	81	0.00	2050.00	1010.00	640.00	400.00	0.00
107	TOTAL CHELTUIELI	49.02	0.00	72745.30	21635.50	17313.60	17638.20	16158.00
108	AUTORITATI PUBLICE SI ACTIUNI EXTERNE	51.02	0.00	5674.00	1822.00	1571.00	1188.50	1092.50
109	I. CHELTUIELI DE PERSONAL	51.02.10		3854.00	1054.00	1000.00	900.00	900.00
110	II. BUNURI SI SERVICII	51.02.20		1235.00	518.00	331.00	193.50	192.50
111	VII. ALTE TRANSFERURI	51.02.55		0.00	0.00	0.00	0.00	0.00
112	VIII. PROIECTE CU FINANTARE DIN FONDURI EXTERNE NERAM.	51.02.56		0.00	0.00	0.00	0.00	0.00
113	XI. ACTIVE NEFINANCIARE	51.02.71		585.00	250.00	240.00	95.00	0.00
114	XVI. RAMBURSARI CREDITE	51.02.81		0.00	0.00	0.00	0.00	0.00
115	ALTE SERVICII PUBLICE GENERALE	54.02	0.00	537.00	217.50	95.50	139.50	84.50
116	I. CHELTUIELI DE PERSONAL	54.02.10		339.00	134.00	70.00	70.00	65.00
117	II. BUNURI SI SERVICII	54.02.20		98.00	33.50	25.50	19.50	19.50
118	V.FONDURI DE REZERVA	54.02.50		100.00	50.00	0.00	50.00	0.00
119	XI. ACTIVE NEFINANCIARE	54.02.71		0.00	0.00	0.00	0.00	0.00
120	XVI. RAMBURSARI CREDITE	54.02.81		0.00	0.00	0.00	0.00	0.00
121	TRANZACTII PRIVIND DATORIA PUBLICA SI IMPRUMUTURI	55.02	0.00	0.00	0.00	0.00	0.00	0.00
122	III. DOBANZI	55.02.30		0.00	0.00	0.00	0.00	0.00
123	XVI. RAMBURSARI CREDITE	55.02.81		0.00	0.00	0.00	0.00	0.00
124	ORDINE PUBLICA SI SIGURANTA NATIONALA	61.02	0.00	1339.00	351.25	331.25	332.75	323.75
125	I. CHELTUIELI DE PERSONAL	61.02.10		1200.00	300.00	300.00	300.00	300.00
126	II. BUNURI SI SERVICII	61.02.20		139.00	51.25	31.25	32.75	23.75
127	XI. ACTIVE NEFINANCIARE	61.02.71		0.00	0.00	0.00	0.00	0.00
128	INVATAMANT	65.02	0.00	26101.00	6460.00	6619.00	6560.00	6462.00
129	I. CHELTUIELI DE PERSONAL	65.02.10		22838.00	5710.00	5709.00	5710.00	5709.00
130	II. BUNURI SI SERVICII	65.02.20		3003.00	750.00	750.00	750.00	753.00
131	IX. ASISTENTA SOCIALA	65.02.57		0.00	0.00	0.00	0.00	0.00
132	X. ALTE CHELTUIELI (Burse)	65.02.59		0.00	0.00	0.00	0.00	0.00
133	XI. ACTIVE NEFINANCIARE	65.02.71		260.00	0.00	160.00	100.00	0.00
134	XVI. RAMBURSARI CREDITE	65.02.81	0.00	0.00	0.00	0.00	0.00	0.00
135	SANATATE	66.02	0.00	703.50	282.05	214.65	153.40	53.40
136	I. CHELTUIELI DE PERSONAL	66.02.10		238.00	77.00	61.00	50.00	50.00
137	II. BUNURI SI SERVICII	66.02.20		15.50	5.05	3.65	3.40	3.40
138	VI. TRANSFERURI INTRE UNITATI ALE ADMINISTRATIEI PUBLICE	66.02.51		450.00	200.00	150.00	100.00	0.00
139	XI. ACTIVE NEFINANCIARE	66.02.71		0.00	0.00	0.00	0.00	0.00
140	CULTURA, RECREERE SI RELIGIE	67.02	0.00	3067.00	537.00	1440.00	593.00	497.00
141	I. CHELTUIELI DE PERSONAL	67.02.10		61.00	17.00	15.00	15.00	14.00
142	II. BUNURI SI SERVICII	67.02.20		406.00	50.00	325.00	18.00	13.00
143	VI. TRANSFERURI INTRE UNITATI ALE ADMINISTRATIEI PUBLICE	67.02.51		1550.00	400.00	400.00	380.00	370.00
144	X. ALTE CHELTUIELI	67.02.59		550.00	0.00	530.00	20.00	0.00
145	XI. ACTIVE NEFINANCIARE	67.02.71		500.00	70.00	170.00	160.00	100.00
146	ASIGURARI SI ASISTENTA SOCIALA	68.02	0.00	3986.00	1170.25	1020.25	910.25	885.25
147	I. CHELTUIELI DE PERSONAL	68.02.10		1515.00	440.00	440.00	330.00	305.00
148	II. BUNURI SI SERVICII	68.02.20		401.00	100.25	100.25	100.25	100.25
149	IX. ASISTENTA SOCIALA	68.02.57		2070.00	630.00	480.00	480.00	480.00
150	LOCUINTE, SERVICII SI DEZVOLTARE PUBLICA	70.02	0.00	22402.78	6415.43	3961.95	6540.80	5484.60
151	I. CHELTUIELI DE PERSONAL	70.02.10		1472.00	378.00	364.00	335.00	395.00
152	II. BUNURI SI SERVICII	70.02.20		3079.00	1507.50	767.00	432.00	372.50
153	III. DOBANZI	70.02.30		671.78	250.00	250.00	150.00	21.78
154	VII. ALTE TRANSFERURI	70.02.51		0.00	0.00	0.00	0.00	0.00
155	VIII. PROIECTE CU FINANTARE DIN FONDURI EXTERNE NERAM. (FEN) POSTAD	70.02.56		12820.00	2259.93	1040.95	4823.80	4695.32
156	XI. ACTIVE NEFINANCIARE	70.02.71		2310.00	1010.00	900.00	400.00	0.00
157	XVI. RAMBURSARI CREDITE	70.02.81		2050.00	1010.00	640.00	400.00	0.00
158	Plati efectuate din anii anter.	70.02.71		0.00	0.00	0.00	0.00	0.00
159	PROTECTIA MEDIULUI	74.02	0.00	1000.00	280.00	240.00	240.00	240.00
160	II. BUNURI SI SERVICII	74.02.20		1000.00	280.00	240.00	240.00	240.00
161	XI. ACTIVE NEFINANCIARE	74.02.71		0.00	0.00	0.00	0.00	0.00
162	ACTIONI GENERALE ECONOMICE, COMERCIALE SI DE MUNCA	80.02	0.00	40.00	10.00	10.00	10.00	10.00
163	II. BUNURI SI SERVICII	80.02.20		40.00	10.00	10.00	10.00	10.00
164	COMBUSTIBILI SI ENERGIE	81.02	0.00	1100.00	500.00	200.00	100.00	300.00
165	IV. SUBVENTII	81.02.40		1100.00	500.00	200.00	100.00	300.00
166	VII. ALTE TRANSFERURI	81.02.55		0.00	0.00	0.00	0.00	0.00
167	AGRICULTURA, SILVICULTURA, PISCICULTURA SI VANATOARE	83.02	0.00	160.00	0.00	120.00	40.00	0.00
168	I. CHELTUIELI DE PERSONAL	83.02.10		0.00	0.00	0.00	0.00	0.00

169	II. BUNURI SI SERVICII	83.02.20	0.00	160.00	0.00	120.00	40.00	0.00
170	TRANSPORTURI	84.02	0.00	6635.02	3590.02	1490.00	830.00	725.00
171	I. CHELTUIELI DE PERSONAL	84.02.10		371.00	101.00	90.00	90.00	90.00
172	II. BUNURI SI SERVICII	84.02.20		3011.00	2236.00	400.00	240.00	135.00
173	XI. ACTIVE NEFINANCIARE	84.02.71		3253.02	1253.02	1000.00	500.00	500.00
174	XVI. RAMBURSARI CREDITE	84.02.81		0.00	0.00	0.00	0.00	0.00
175	Plati efectuate din anii anter.	84.02.71		0.00	0.00	0.00	0.00	0.00
176	VII. REZERVE, EXCEDENT/DEFICIT	96.02	0.00	-4676.55	-4676.55	0.00	0.00	0.00
177	EXCEDENT	98.02	0.00	0.00	0.00	0.00	0.00	0.00
178	DEFICIT	98.02	0.00	-4676.55	-4676.55	0.00	0.00	0.00



Directia economica
Ec. Angelica Labontu

PROIECT

Programul obiectivelor de investitii pe anul 2015, cu finantare de la bugetul local si alte surse de finantare
mii lei

Nr. crt.	Cod indic.	Denumire obiectiv	Valoare initiala totala	Valoarea totala rest executat	Cheltuieli din total surse de finantare 2015	Finantate din :		Termen PIF	Observatii
						Surse proprii 2015	Alte surse de finantare constituite potrivit legii 2015		
0	1	2	3	4	5=6+7	6	7	8	9

TOTAL INVESTITII din care:									
71.01.01		Constructii			19,278.02	6,908.02	14,420.00		
71.01.02		Masini, echipamente, mijl. de transport			500.00	500.00	0.00		
71.01.03		Mobilier, aparat., birot.act (>2500 ron)			0.00	0.00	0.00		
71.01.30		Alte active fixe			1,550.00	1,550.00	0.00		

TOTAL INVESTITII din care:									
A.		Lucrari in continuare:			17,278.02	2,858.02	14,420.00		
B.		Lucrari noi:			2,000.00	2,000.00	0.00		
C.		Achizitii de bunuri si alte cheltuieli de investitii:			2,050.00	2,050.00	0.00		

51.02 Administratie publica locala		585.00	585.00	0.00	mii lei				
Nr. crt.	Cod indic.	Denumire obiectiv	Valoare initiala totala	Valoarea totala rest executat	Cheltuieli din total surse de finantare 2015	Surse proprii 2015	Alte surse de finantare constituite potrivit legii 2015	Termen PIF	Observatii
0	1	2	3	4	5=6+7	6	7	8	9
		TOTAL INVESTITII din care:			585.00	585.00	0.00		
	71.01.01	Constructii			495.00	495.00	0.00		
	71.01.02	Masini, echipamente, mijl. de transport			0.00	0.00	0.00		
	71.01.03	Mobilier, aparat., birot.act (>2500 ron)			0.00	0.00	0.00		
	71.01.30	Alte active fixe			90.00	90.00	0.00		
		TOTAL INVESTITII din care:			585.00	585.00	0.00		
	A.	Lucrari in continuare:			495.00	495.00	0.00		
	B.	Lucrari noi:			0.00	0.00	0.00		
	C.	Achizitii de bunuri si alte cheltuieli de investitii:			90.00	90.00	0.00		
		A. Lucrari in continuare:			495.00	495.00	0.00		
1	71.01.01	Casa de cultura Pascani - Transformarea obiectivului nefinalizat in Sala multifunctionala cu anexele aferente	11,000.00 (13,298.00 val DG act)	3,500.00	495.00	495.00	0.00	31.12.2015	Rap. 987/2012 Rest necesar pt. RTL PV de control 17.537/2011
		C. Achizitii de bunuri si alte cheltuieli de investitii			90.00	90.00	0.00		
1	71.01.30	Dotari sistem de management al documentelor			40.00	40.00	0.00		
2	71.01.30	Studii si proiecte - Strategie			50.00	50.00	0.00		

65	Invatamant	260.00	260.00	0.00	mii lei			
----	------------	--------	--------	------	---------	--	--	--

Nr. crt.	Cod indic.	Denumire obiectiv	Valoare initiala totala	Valoare totala rest executat	Cheltuieli din total surse de finantare 2015	Finantate din :		Termen PIF	Observatii
						Surse proprii 2015	Alte surse de finantare constituite potrivit legii 2015		
0	1	2	3	4	5=6+7	6	7	8	9
TOTAL INVESTITII din care:									
71.01.01		Constructii			260.00	260.00	0.00		
71.01.02		Masini, echipamente, mijl. de transport			200.00	200.00	0.00		
71.01.03		Mobilier, aparat., birot.act (>2500 ron)			0.00	0.00	0.00		
71.01.30		Alte active fixe			60.00	60.00	0.00		

TOTAL INVESTITII din care:									
A.	Lucrari in continuare:								
B.	Lucrari noi:								
C.	Achizitii de bunuri si alte cheltuieli de investitii:								

A. Lucrari in continuare:									
1	71.01.01	Scoala Gastesti - Reabilitare cladire	802.00	480.00	200.00	200.00	0.00		
2	71.01.01	Gradinita Bosteni-RK+consolidare	523.00	360.00	0.00	0.00	0.00	31.12.2015	HCL 16/2008
3	71.01.01	Scoala Blagessti-Reab. gr. Sanitare	331.00	140.00	200.00	200.00	0.00	31.12.2015	HG 300/2007

B. Lucrari noi:									
1	71.01.01	Scoala Blagessti-Reabilitare			0.00	0.00	0.00		

C. Achizitii de bunuri si alte cheltuieli de investitii									
1	71.01.30	Studii si proiecte			60.00	60.00	0.00		

67.02	Cultura, Culte si Sport	500.00	500.00	0.00	0.00	mii lei		
-------	-------------------------	--------	--------	------	------	---------	--	--

Nr. crt.	Cod indic.	Denumire obiectiv	Valoare initiala totala	Valoare totala rest executat	Cheltuieli din total surse de finantare 2015	Finantate din :		Termen PIF	Observatii
						Surse proprii 2015	Alte surse de finantare constituite potrivit legii 2015		
0	1	2	3	4	5=6+7	6	7	8	9
		TOTAL INVESTITII din care:			500.00	500.00	0.00		
	71.01.01	Constructii			0.00	0.00	0.00		
	71.01.02	Masini, echipamente, mijl. de transport			0.00	0.00	0.00		
	71.01.03	Mobilier, aparat., birot.act (>2500 ron)			0.00	0.00	0.00		
	71.01.30	Alte active fixe			500.00	500.00	0.00		

TOTAL INVESTITII din care:		500.00	0.00	0.00
A.	Lucrari in continuare:	0.00	0.00	0.00
B.	Lucrari noi:	0.00	0.00	0.00
C.	Achizitii de bunuri si alte cheltuieli de investitii:	500.00	500.00	0.00

A. Lucrari in continuare:		0.00	0.00	0.00	
1	71.01.01 Camin cultural Lunca	2,741.66	2,708.23	0.00	31.12.2016 HCL 11/2011
2	71.01.01 Baza sportiva Blagesti	DG - 778,61 C ex - 554,23	546,64 359,99	0.00	31.12.2015 lucrare

B. Lucrari noi:					
C Achizitii de bunuri si alte cheltuieli de investitii					
1	71.01.30 Biblioteca - modernizare	0.00	0.00	0.00	
2	71.01.30 Studii si proiecte - Palatul Cantacuzino		130.00	0.00	
3	71.01.30 Studii si proiecte - Sport		70.00	0.00	

70.02		Servicii, dezvoltare publica si locuinte		15,130.00		2,310.00		12,820.00		mil lei	
Nr. crt.	Cod indic.	Denumire obiectiv	Valoare initiala totala	Valoarea totala rest executat	Cheltuieli din total surse de finantare 2015	Finantate din :		Termen PIF	Observatii		
0	1	2	3	4	5=6+7	6	7	8	9		
		TOTAL INVESTITII din care:			15,130.00	2,310.00	12,820.00				
	71.01.01	Constructii			14,330.00	1,510.00	12,820.00				
	71.01.02	Masini, echipamente, mijl. de transport			200.00	200.00	0.00				
	71.01.03	Mobilier, aparat., birot.act (>2500 ron)			0.00	0.00	0.00				
	71.01.30	Alte active fixe			600.00	600.00	0.00				
		TOTAL INVESTITII din care:			15,130.00	2,310.00	12,820.00				
	A.	Lucrari in continuare:			13,630.00	810.00	12,820.00				
	B.	Lucrari noi:			700.00	700.00	0.00				
	C.	Achizitii de bunuri si alte cheltuieli de investitii:			800.00	800.00	0.00				
	A.	Lucrari in continuare:			13,630.00	810.00	12,820.00				
	TOTAL 70.02.71				0.00	0.00	0.00				
	1	71.01.01 Parcuri pentru copii - Zona Deal si Vale	764.00	635.63	0.00	0.00	0.00	31.12.2015	HCL 176/2009		
	TOTAL 70.02.56				13,630.00	810.00	12,820.00				
	1	71.01.01 Reab. Infr. Strazi si pietonal -PIDU	20,751.37	13,600.00	13,600.00	800.00	12,800.00	30.10.2015	HCL nr. 89/2010		
	2	71.01.01 Amenajare parc - PIDU	4,359.25	30.00	30.00	10.00	20.00	22.01.2015	HCL nr. 89/2010		
	B.	Lucrari noi:			700.00	700.00	0.00				
	1	71.01.01 Alimentare cu apa in sistem centralizat - localitati Gastesti, Blagesti	8,723.64	8,723.64	0.00	0.00	0.00	31.12.2016	HCL 22/2013		
	2	71.01.01 Extindere retele electrice si de gaz (Consolidare mal vestic "Lac Pestisorul"- zid sprijin , Parc Municipiul Pascani	400.00	400.00	700.00	700.00	0.00				
	3	71.01.01	200.00	200.00	0.00	0.00	0.00				
	C.	Achizitii de bunuri si alte cheltuieli de investitii:			800.00	800.00	0.00				
	1	71.01.30 Studii, proiecte, expertize inclusiv piata	300.00	300.00	600.00	600.00	0.00	31.12.2015			
	2	71.01.30 Achizitii de bunuri si dotari			0.00	0.00	0.00				
	3	71.01.30 Dotari utilitaje Gospodarie Comunala	209.16	209.16	0.00	0.00	0.00				
	3	71.01.30 Dotari Parcuri de joaca	209.16	209.16	200.00	200.00	0.00				

84.02. Transporturi	4,853.02	3,253.02	1,600.00	mii lei		
----------------------------	-----------------	-----------------	-----------------	---------	--	--

Nr. crt.	Cod indic.	Denumire obiectiv	Valoare initiala totala	Valoarea totala rest executat	Cheltuieli din total surse de finantare 2015	Finantate din :		Termen PIF	Observatii
						Surse proprii 2015	Alte surse de finantare constituite potrivit legii		
0	1	2	3	4	5=6+7	6	7	8	9
TOTAL INVESTITII din care:									
71.01.01		Constructii			4,853.02	3,253.02	1,600.00		
71.01.02		Masini, echipamente, mijl. de transport			4,253.02	2,653.02	1,600.00		
71.01.03		Mobilier, aparat., birot.act (>2500 ron)			300.00	300.00	0.00		
71.01.30		Alte active fixe			0.00	0.00	0.00		
					300.00	300.00	0.00		

TOTAL INVESTITII din care:									
A.		Lucrari in continuare:			4,853.02	3,253.02	1,600.00		
B.		Lucrari noi:			2,953.02	1,353.02	1,600.00		
C.		Achizitii de bunuri si alte cheltuieli de investitii:			1,300.00	1,300.00	0.00		
					600.00	600.00	0.00		

A. Lucrari in continuare:									
1	71.01.01	Bariera Blagesti-amenajare trecere CF	1,713.85-DG	1,713.85-DG	0.00	0.00	0.00	30.06.2015	Contr. 22619/2010 exec. HCL nr. 96/2010
2	71.01.01	Semaforzare - intersectii	737.90	588.57	100.00	100.00	0.00	30.06.2015	HCL 69/2009
3	71.01.01	Str. Calea lasului	488.50	230.00	100.00	100.00	0.00	31.12.2015	
4	71.01.01	Str. Calea Romanului	1,549.79	600.00	100.00	100.00	0.00	31.12.2015	
5	71.01.01	Str. Gastesti - IBU	1,206.16	1,206.16	724.00	724.00	0.00	31.12.2015	HCL 23/2012
6	71.01.01	Str. Mihail Kogalniceanu - Reabilitare	2,822.97	2,822.97	0.00	0.00	0.00	31.12.2015	HCL 26/2010 -pr.+ex.
7	71.01.01	Modernizare Str. Mihai Viteazu	1,228.25	698.25	0.00	0.00	0.00	31.12.2015	HCL 134/2013
5	71.01.01	Reabilitare sector str. Dragos Voda	1,426.55	485.97	485.97	85.97	400.00	31.12.2015	
5	71.01.01	Reabilitare str. Stefan cel Mare tronson I+II	3,160.81	572.17	572.17	92.17	480.00	31.12.2015	
6	71.01.01	Reabilitare str. Vatra	1,932.63	870.88	870.88	150.88	720.00	31.12.2015	
B. Lucrari noi:									
1	71.01.01	Modernizare Str. Unirii	1,808.73	1,808.73	1,000.00	1,000.00	0.00	31.12.2016	HCL 134/2012
2	71.01.01	Reabilitare Str. Garii	3,672.48	3,672.48	0.00	0.00	0.00		
3	71.01.01	Reabilitare N. Iorga	2,877.55	2,877.55	300.00	300.00	0.00	31.12.2016	

C. Achizitii de bunuri si alte cheltuieli de investitii:									
Achizitii de bunuri si alte cheltuieli de investitii-DOTARI UTILAJE									
1	71.01.02				600.00	600.00	0.00		
1	71.01.30	Studii, proiecte, expertize			300.00	300.00	0.00	31.12.2015	

Directia economica
 Ec. Angelica Labontu

Compartiment Tehnic si Investitii
 Ing. Iulian Pertu

EXPUNERE DE MOTIVE

privind proiectul Bugetului local de venituri și cheltuieli și a Programului obiectivelor de investiții, cu finanțare de la bugetul local și alte surse de finanțare al Municipiului Pașcani pe anul 2015

Proiectul bugetului local al municipiului Pașcani, întocmit de Direcția Economică prin Serviciul Taxe și Impozite Locale la partea de venituri și de Serviciul Buget Contabilitate la partea de cheltuieli, a fost realizat pe baza clasificății bugetare în conformitate cu principiile și prevederile Legii nr. 500/2002 privind finanțele publice, cu modificările și completările ulterioare, ale Legii nr. 273/2006 privind finanțele publice locale, modificată și completată prin O.U.G. nr. 63/2010, și ale Legii nr. 186/2014 a bugetului de stat pe anul 2015;

Veniturile prevăzute în proiectul de buget local reprezintă o sinteză a aplicării H.C.L. nr. 104/2014 privind aprobarea impozitelor și taxelor locale în municipiul Pașcani pentru anul 2015;

Informațiile prezentate în proiectul de buget și în raportul de specialitate întocmite de serviciile din cadrul Primăriei municipiului Pașcani cuprind în detaliu: bunurile și serviciile supuse impozitelor și taxelor locale, determinarea masei impozabile pe surse, rămășițele posibil de încasat, evoluția în timp pe parcursul anilor, a gradului de colectare în cursul anului 2014.

La fundamentarea veniturilor prevăzute în proiectul de buget pe anul 2015 s-a avut în vedere Legea nr. 571/2003 privind Codul fiscal, cu modificările și completările ulterioare, O.G. nr. 63/2010 pentru modificarea și completarea Legii nr. 273/2006 privind finanțele publice locale, precum și pentru stabilirea unor măsuri financiare, cu modificările și completările ulterioare, Legea nr. 352/2006 pentru completarea O.G. nr. 2/2001 privind regimul juridic al contravențiilor, cu modificările și completările ulterioare, Legea nr. 76/2009 pentru aprobarea O.U.G. nr. 75/2008 privind stabilirea unor măsuri pentru soluționarea unor aspecte financiare în sistemul justiției, etc., metodologia de elaborare a proiectelor de buget pe anul 2013 și a estimărilor pentru anii 2014-2016, precum și limita sumelor defalcate din taxa pe valoarea adăugată pentru echilibrarea bugetelor locale.

Construcția proiectului de buget de venituri și cheltuieli pentru anul 2015 este tehnică, viabilă și în strânsă legătură cu aplicarea în practică a legislației în materie de fiscalitate locală. Veniturile bugetului local al municipiului Pașcani pentru anul 2015 au fost stabilite cel mult la nivelul realizărilor din anul precedent, în conformitate cu prevederile art. I, punctul 11 O.U.G. nr. 63/2010 pentru completarea și modificarea Legii nr. 273/2006 privind finanțele

publice locale, precum și pentru stabilirea unor măsuri financiare, cu modificările și completările ulterioare.

Totalul încasărilor în anul 2014 este de 62.701,38 mii lei, iar pentru anul 2015 veniturile rezultate din fundamentare sunt în sumă de 68.068,75 mii lei.

În totalul proiectului de venituri ale bugetului local pentru anul 2015, cotele și sumele defalcate din impozitul pe venit reprezintă 15%, sumele defalcate din taxa pe valoarea adăugată reprezintă 44%, subvențiile de la alte niveluri ale administrației publice reprezintă 20,33%, impozitele și taxele pe proprietate 9,21%, iar taxa pentru utilizarea bunurilor, autorizarea utilizării bunurilor sau pe desfășurarea de activități, venituri din concesiuni și închirieri, prestări de servicii și alte activități, taxe judiciare și extrajudiciare, amenzi și diverse venituri reprezintă 0,74%.

Contribuabilii persoane fizice și persoane juridice participă la constituirea bugetului local cu 16 % din totalul veniturilor, reprezentând impozitul și taxa pe clădiri, impozitul și taxa pe terenuri, impozitul pe terenul extravilan, impozitul pe mijloacele de transport, venituri din concesiuni și închirieri, etc.

Proiectarea cheltuielilor bugetare, detalierea pe capitole, subcapitole, titluri, articole, alineate și paragrafe, repartizarea pe trimestre, prezentată în cifre absolute în proiect sunt susținute de anexele fundamentate și corelate cu veniturile proiectate, atașate la proiectul de buget local pe anul 2015.

În formularea tuturor propunerilor de cheltuieli bugetare s-a avut în vedere experiența acumulată în anul fiscal 2014, obiectivele de interes local în strânsă corelație cu identificarea alternativelor viabile, legale, care comportă costuri minime și cu cele mai bune efecte publice în folosul comunității pășcănene.

Pentru anul fiscal 2015 s-a avut în vedere derularea în condiții normale și eficiente a procesului de finanțare a cheltuielilor de capital din bugetul local, acordând prioritate finalizării lucrărilor începute în anii precedenți, proiectelor de dezvoltare edilitară, în special Planului Integrat de Dezvoltare Urbană, precum și altor proiecte de interes social-administrativ.

La baza fundamentării fiecărei categorii de venituri și cheltuieli au participat specialiști din aparatul Primăriei municipiului Pașcani, din cadrul serviciilor proprii, având la dispoziție datele statistice din anul precedent, inventarierea materiei impozabile și contextul macroeconomic și social stabilit pentru anul bugetar 2015.

Estimarea veniturilor, cât și dimensionarea cheltuielilor publice locale pe destinații, acțiuni, prognoze, proiecte, obiective și priorități crează cele mai adecvate condiții pentru administrarea eficientă a banului public în interesul întregii comunități pășcănene.

În opinia personală, proiectul de buget local pentru anul 2015 reprezintă pentru municipiul Pașcani un instrument concret de politică financiar-economică, socială și administrativă pentru gestionarea resurselor bugetare în vederea acoperirii nevoilor comunitare locale, drept pentru care propun analiza bugetului local al municipiului Pașcani și a anexelor aferente în forma propusă.

PRIMAR

Ing. Dumitru Pantazi





RAPORT DE SPECIALITATE
privind aprobarea Bugetului local de venituri și cheltuieli și a Programului
obiectivelor de investiții, cu finanțare de la bugetul local și alte surse de finanțare al
Municipiului Pașcani pe anul 2015

La fundamentarea veniturilor prevăzute în Proiectul de buget pentru anul 2015 s-au avut în vedere:

1. Legea nr. 215/2001 privind administrația publică locală, republicată, cu modificările și completările ulterioare ;
2. Legii nr. 273/2006 privind finanțele publice locale, cu modificările și completările ulterioare;
3. O.U.G. nr. 63/2010 pentru modificarea și completarea Legii nr. 273/2006 privind finanțele publice locale, precum și pentru stabilirea unor măsuri financiare, cu modificările și completările ulterioare;
4. Legea nr. 186/2014 a bugetului de stat pe anul 2015;
5. Legea nr. 571/2003 privind Codul fiscal, cu modificările și completările ulterioare;
6. Legea nr.117/1999 privind taxele extrajudiciare de timbru, cu modificările și completările ulterioare;
7. Legea 76/2009 pentru aprobarea O.U.G. nr. 75/2008 privind stabilirea unor măsuri pentru soluționarea unor aspecte financiare în sistemul justiției;
8. H.G. 44/2004 pentru aprobarea Normelor metodologice de aplicare a Legii 571/2003 privind Codul fiscal, cu modificările și completările ulterioare ;
9. H.G. 1309/2012 privind nivelurile pentru valorile impozabile, impozitele și taxele locale și alte taxe asimilate acestora, precum și amenzile aplicabile începând cu anul 2013;
10. H.C.L. nr. 104/2014 privind aprobarea impozitelor și taxelor locale în municipiul Pașcani pentru anul 2015;
11. Scrisoare-cadru nr. 416800/2014 a Ministerului Finanțelor Publice privind contextul macroeconomic, metodologia de elaborare a proiectelor de buget pe anul 2015 și a estimărilor pentru anii 2016-2018, precum și limita sumelor defalcate din taxa pe valoarea adăugată pentru echilibrarea bugetelor locale;
12. Execuția bugetului de venituri și cheltuieli al municipiului Pașcani la 31 decembrie 2014;
13. Evoluția încasărilor și cheltuielilor din bugetele de venituri și cheltuieli ale municipiului Pașcani din perioada anilor precedenți și la 31 decembrie 2014;
14. Inventarierea materiei impozabile în decembrie 2014 și ianuarie 2015 și situațiile centralizatoare pe surse de venituri la data de 31 decembrie 2014;
15. Adresa nr. 8244/24.12.2013 a Direcției Generale Regionale a Finanțelor Publice Iași și adresa nr. 312/10.01.2014 a Consiliului Județean Iași privind veniturile din cotele și sumele defalcate din impozitul pe venit în anul 2014 și estimările pentru anii 2015-2017;
16. Adresa nr. 663/14.01.2014 a Direcției Generale Regionale a Finanțelor Publice Iași, adresa nr. 312/10.01.2014 a Consiliului Județean Iași și adresa nr. 8244/24.12.2013 a Direcției Generale Regionale a Finanțelor Publice Iași privind veniturile din sumele defalcate din taxa pe valoarea adăugată în anul 2014 și estimările pentru anii 2015-2017;

17. Alte acte normative de interes pentru administrația publică locală.

Bugetul de venituri propus pentru anul 2015, în sinteză, comparativ cu bugetul pe anul 2014 și cu nivelul de realizare al acestuia, se prezintă astfel:

Denumire	Buget aprobat 2014 - mii lei -	Buget realizat 2014 - mii lei -	Realizat în 2014 %	Buget propus 2015 - mii lei -
0	1	2	3	4
TOTAL VENITURI, din care:	73.083,05	67.397,94	92%	68.068,75
Venituri proprii	25.580,88	26.969,11	105%	25.739,15
I.Venituri curente	59.113,95	56.990,20	96%	53.554,75
A) Venituri fiscale	54.198,89	52.478,17	97%	48.000,40
C) Venituri nefiscale	4.915,06	4.512,03	92%	5.554,35
II. Sume defalcate din t.v.a.	33.386,19	33.092,33	99%	27.815,60
III. Subvenții	4.757,51	3.913,77	82%	14.514,00

Fundamentarea veniturilor bugetului local pentru anul 2015 pe surse de venit se prezintă după cum urmează :

I. COTE SI SUME DEFALCATE DIN IMPOZITUL PE VENIT

Potrivit Legii nr. 273/2006 privind finanțele publice locale, cu modificările și completările ulterioare, adresei nr. nr. 8244/24.12.2013 a Direcției Generale Regionale a Finanțelor Publice Iași și adresei nr. 312/10.01.2014 a Consiliului Județean Iași, veniturile din cotele și sumele defalcate din impozitul pe venit în anul 2015 au fost estimate la suma de 12.451 mii lei.

TOTAL COTE SI SUME DEFALCATE DIN IMPOZITUL PE VENIT PE ANUL 2015 = **12.451** mii lei.

II. SUMELE DEFALCATE DIN TAXA PE VALOAREA ADAUGATĂ

Potrivit Legii nr. 273/2006 privind finanțele publice locale, cu modificările și completările ulterioare, adresei nr. nr. 663/14.01.2014 și nr. 8244/24.12.2013 a Direcției Generale Regionale a Finanțelor Publice Iași, adresei nr. 312/10.01.2014 a Consiliului Județean Iași veniturile din sumele defalcate din taxa pe valoarea adăugată în anul 2015 au fost estimate la suma de 27.815,60 mii lei.

TOTAL SUME DEFALCATE DIN TAXA PE VALOAREA ADAUGATA IN ANUL 2014 = **27.815,60** mii lei.

III. SUBVENȚIILE DE LA BUGETUL DE STAT

În anul fiscal 2015 subvențiile de la bugetul de stat pentru municipiul Pașcani au fost prognozate în sumă de **14.514** mii lei.

IV. IMPOZITUL SI TAXA PE CLĂDIRI

Conform Legii 571/2003 privind Codul fiscal, cu modificările și completările ulterioare, impozitul pe clădiri se calculează diferit pe categorii de contribuabili :

1. În cazul persoanelor fizice se calculează pe zone în funcție de materialele de construcție folosite, numărul de niveluri ale imobilului, anul construcției, suprafața și gradul de dotare cu instalații pentru utilități.

TOTAL masă impozabilă inventariată pe anul 2015	= 1.483,90 mii lei;
- estimări a se încasa din masa impozabilă	= 1.224,65 mii lei;
- rămășițe înregistrate la 31.12.2014	= 1.027,83 mii lei;
- estimări a se încasa din rămășițe	= 308,35 mii lei;
- încasări realizate la data de 31.12.2014	= 1.532,66 mii lei.

TOTAL impozit si taxa pe clădiri de la persoane fizice estimat a se încasa în anul fiscal 2015 = **1.533** mii lei.

2. În cazul persoanelor juridice se calculează prin aplicarea asupra valorii de inventar a clădirii înregistrată în contabilitatea persoanelor juridice a cotelor de impozitare stabilite prin H.C.L. nr. 104/2014.

TOTAL masă impozabilă inventariată pe anul 2015	= 3.108,68 mii lei;
- estimări a se încasa din masa impozabilă	= 2.160,06 mii lei;
- rămășițe înregistrate la 31.12.2014	= 3.199,44 mii lei;
- estimări a se încasa din rămășițe	= 351,94 mii lei;
- încasări realizate la data de 31.12.2014	= 2.512,39 mii lei.

TOTAL impozit si taxa pe clădiri de la persoane juridice estimat a se încasa în anul fiscal 2015 = **2.512** mii lei.

TOTAL IMPOZIT PE CLADIRI ESTIMAT A SE ÎNCASA în anul 2015 = 4.045 mii lei.

V. IMPOZITUL SI TAXA PE TERENUL INTRAVILAN

1. În cazul persoanelor fizice :

TOTAL masă impozabilă inventariată pe anul 2015	= 745,98 mii lei;
- estimări a se încasa din masa impozabilă	= 510,11 mii lei;
- rămășițe înregistrate la 31.12.2014	= 1.249,43 mii lei;
- estimări a se încasa din rămășițe	= 249,89 mii lei;
- încasări realizate la data de 31.12.2014	= 759,71 mii lei.

TOTAL impozit si taxa pe teren intravilan de la persoane fizice estimat a se încasa în anul fiscal 2015 = **760** mii lei.

2. În cazul persoanelor juridice :

TOTAL masă impozabilă inventariată pe anul 2015	= 688,97 mii lei;
- estimări a se încasa din masa impozabilă	= 529,51 mii lei;
- rămășițe înregistrate la 31.12.2014	= 684,88 mii lei;
- estimări a se încasa din rămășițe	= 68,49 mii lei;
- încasări realizate la data de 31.12.2014	= 597,90 mii lei.

TOTAL impozit si taxa pe teren intravilan de la persoane juridice estimat a se încasa în anul fiscal 2014 = **598** mii lei.

TOTAL IMPOZIT PE TEREN INTRAVILAN ESTIMAT A SE ÎNCASA în anul 2015 = 1.358 mii lei.

VI. IMPOZITUL PE TERENUL EXTRAVILAN

1. În cazul persoanelor fizice :

TOTAL masă impozabilă inventariată pe anul 2015 teren extravilan	= 245,61 mii lei;
- estimări a se încasa din masa impozabilă	= 177,22 mii lei;
- rămășițe înregistrate la 31.12.2014	= 428,91 mii lei;
- estimări a se încasa din rămășițe	= 85,78 mii lei;

- încasări realizate la data de 31.12.2014 = 263,12 mii lei.

TOTAL impozit si taxa pe teren extravilan de la persoane fizice estimat a se încasa în anul fiscal 2015 = **263** mii lei.

2. În cazul persoanelor juridice :

TOTAL masă impozabilă inventariată pe anul 2015 teren extravilan = 3,31 mii lei;

- estimări a se încasa din masa impozabilă = 2,55 mii lei;

- rămășițe înregistrate la data de 31.12.2014 = 1,12 mii lei;

- estimări a se încasa din rămășițe = 0,45 mii lei;

- încasări realizate la data de 31.12.2014 = 2,91 mii lei.

TOTAL impozit si taxa pe teren extravilan de la persoane juridice estimat a se încasa în anul fiscal 2015 = **3** mii lei.

TOTAL IMPOZIT PE TEREN EXTRAVILAN ESTIMAT A SE ÎNCASA în anul 2015 = **266** mii lei.

TOTAL IMPOZIT PE TEREN ESTIMAT A SE ÎNCASA în anul 2015 = 1.624 mii lei.
--

VII. TAXE JUDICIARE DE TIMBRU

Potrivit Legii nr. 76/2009 pentru aprobarea O.U.G. nr. 75/2008 pentru stabilirea unor măsuri pentru soluționarea unor aspecte financiare în sistemul justiției, taxele judiciare de timbru se constituie venit la bugetul local. Pentru anul fiscal 2015 estimăm a se încasa suma de **272** mii lei, stabilită pe baza încasărilor anului 2014.

VIII. TAXA HOTELIERĂ

Pentru anul fiscal 2015 s-a estimat suma de **3,30** mii lei, la nivelul realizărilor anului 2014, reprezentând taxa hotelieră ce urmează a fi încasată prin aplicarea cotei de 1% la tarifele de cazare practicate individual de unitățile de cazare și virarea acesteia la bugetul local, lunar, până la data de 10 inclusiv a lunii următoare celei în care s-a colectat taxa hotelieră de la persoanele care au plătit cazarea.

IX. IMPOZITUL PE SPECTACOLE

Această sursă de impozit nu poate fi debitată la începutul anului întrucât nu se cunoaște calendarul manifestărilor ca plată și valoarea biletelor pentru spectacole, festivaluri ce vor fi organizate în anul 2015 pe raza municipiului Pașcani, la care să se aplice cota de 2%, iar în cazul discotecilor și videotecilor se calculează în funcție de suprafața incintei (mp) înmulțită cu suma stabilită prin hotărâre a consiliului local.

În anul fiscal 2015 se prognozează a se încasa suma de **1,80** mii lei, stabilită la nivelul încasărilor anului 2014.

X. IMPOZITUL PE MIJLOACELE DE TRANSPORT

1. În cazul persoanelor fizice :

TOTAL masă impozabilă inventariată pe anul 2015 = 969,85 mii lei;

- estimări a se încasa din masa impozabilă = 665,10 mii lei;

- rămășiță înregistrată la 31.12.2014 = 1.314,49 mii lei;

- estimări a se încasa din rămășițe = 262,90 mii lei;

- încasări realizate la data de 31.12.2014 = 928,17 mii lei.

TOTAL impozit pe mijloace de transport de la persoane fizice estimat a se încasa în anul fiscal 2015 = **928** mii lei.

2. În cazul persoanelor juridice:

a) TOTAL masă impozabilă inventariată pe anul 2015 = 461,59 mii lei;

a1) - estimări a se încasa din masa impozabilă = 321,82 mii lei;

a2) - rămasiță înregistrată la 31.12.2014	= 311,79 mii lei;
a3) - estimări a se încasa din rămasiță	= 84,18 mii lei;
- încasări realizate la data de 31.12.2014	= 405,68 mii lei.
b) TOTAL masă impozabilă auto > 12 tone pe anul 2015	= 266,21 mii lei;
b1) - estimări a se încasa din masa impozabilă	= 225,88 mii lei;
b2) - revine la bugetul local un procent de 60%	= 135,53 mii lei;
b3) - rămasiță înregistrată la 31.12.2014	= 50,50 mii lei;
b4) - estimări a se încasa din rămasiță	= 35,77 mii lei;
b5) - revine la bugetul local un procent de 60%	= 21,47 mii lei;
- încasări realizate la data de 31.12.2014	= 157,42 mii lei.

TOTAL impozit pe mijloace de transport de la persoane juridice estimat a se încasa în anul fiscal 2015 = 563 mii lei.

TOTAL IMPOZIT PE MIJLOACE DE TRANSPORT ESTIMAT A SE ÎNCASA în anul 2015 = 1.491 mii lei.

XI. TAXE ȘI TARIFE PENTRU ELIBERAREA DE LICENȚE ȘI AUTORIZAȚII DE FUNCȚIONARE PENTRU DESFĂȘURAREA DE ACTIVITĂȚI

Suma taxelor pentru eliberarea licențelor și autorizațiilor de funcționare nu poate fi debitată la începutul anului, întrucât potrivit prevederilor art. 266 din Legea nr. 571/2003 privind Codul Fiscal, cu modificările și completările ulterioare taxele menționate se achită înainte de a se elibera certificatul, avizul sau autorizația necesară.

Potrivit evoluției încasărilor anului fiscal 2014 și a faptului că din cauza situației economico-financiare multe societăți și persoane autorizate își suspendă sau își restrâng activitatea, la această sursă prognozăm pentru anul fiscal 2015 suma de **76** mii lei, la nivelul realizărilor anului 2014.

XII. VENITURI DIN CONCESIUNI SI ÎNCHIRIERI

1. În cazul persoanelor fizice :

a) TOTAL masă impozabilă inventariată pe anul 2015 concesiuni	= 48,47 mii lei;
a1) - estimări a se încasa din masa impozabilă	= 37,81 mii lei;
a2) - rămasiță înregistrată la 31.12.2014	= 252,90 mii lei;
a3) - estimări a se încasa din rămasiță	= 30,19 mii lei;
- încasări realizate la data de 31.12.2014	=

68,34 mii lei.

b) TOTAL masă impozabilă inventariată pe anul 2015 închirieri	= 617,84 mii lei;
b1) - estimări a se încasa din masa impozabilă	= 413,95 mii lei;
b2) - rămasiță înregistrată la 31.12.2014	= 1.629,01 mii lei;
b3) - estimări a se încasa din rămasiță	= 354,05 mii lei;
- încasări realizate la data de 31.12.2014	= 767,93 mii lei.

TOTAL venituri din concesiuni si inchirieri de la persoane fizice estimat a se încasa în anul fiscal 2015 = 836 mii lei.

2. În cazul persoanelor juridice :

a) TOTAL masă impozabilă inventariată pe anul 2015 concesiuni	= 253,64 mii lei;
a1) - estimări a se încasa din masa impozabilă	= 177,55 mii lei;
a2) - rămasiță înregistrată la 31.12.2014	= 629,10 mii lei;
a3) - estimări a se încasa din rămasiță	= 223,45 mii lei;
- încasări realizate la data de 31.12.2014	= 400,98 mii lei.
b) TOTAL masă impozabilă inventariată pe anul 2015 închirieri teren	= 162,12 mii lei;
b1) - estimări a se încasa din masa impozabilă	= 145,68 mii lei;
b2) - rămasiță înregistrată la 31.12.2014	= 159,09 mii lei;

b3) - estimări a se încasa din rămășiță	=	119,32 mii lei;
- încasări realizate la data de 31.12.2014	=	=
264,93 mii lei;		
c) TOTAL estimări a se încasa cota 20-50% din inchirieri	=	222,00 mii lei;
- încasări realizate la data de 31.12.2014	=	221,99 mii lei;
TOTAL venituri din concesiuni si inchirieri de la persoane juridice estimat a se încasa în anul fiscal 2015 = 888 mii lei.		

TOTAL VENITURI DIN CONCESIUNI SI INCHIRIERI ESTIMAT A SE ÎNCASA în anul 2015 = 1.724 mii lei.
--

XIII. VENITURI DIN TAXE ADMINISTRATIVE, AMENZI ȘI CONFISCĂRI

Din această sursă de venit bugetul local a fost alimentat în anul 2014 cu suma de 1.223,73 mii lei. Având în vedere evoluția din anul anterior a acestor surse, pentru anul fiscal 2015 se estimează la această categorie de venituri suma **1.224** mii lei.

XIV. VENITURI DIN PRESTĂRI DE SERVICII ȘI ALTE ACTIVITĂȚI

Această sursă de venit face obiectul unor servicii prestate de diverse compartimente ale Primăriei municipiului Pașcani, precum contribuții ale unor persoane beneficiare ale cantinei de ajutor social, ale susținătorilor legali pentru întreținerea copiilor, eliberarea cărților de identitate, etc. Pentru anul fiscal 2015 se prognozează la această sursă suma de **409,20** mii lei, raportat la încasările anului fiscal 2014.

XV. VENITURI DIN VALORIFICAREA UNOR BUNURI

În conformitate cu prevederile O.U.G. nr. 63/2010 pentru modificarea și completarea Legii nr. 273/2006 privind finanțele publice locale, precum și pentru stabilirea unor măsuri financiare, cu modificările și completările ulterioare veniturile din valorificarea unor bunuri fac parte din secțiunea de dezvoltare a bugetului local, se utilizează pentru finanțarea cheltuielilor acestei secțiuni și se cuprind în buget doar după încasarea lor.

PROPUNERILE DE CHELTUIELI PENTRU ANUL 2015

Propunerile de cheltuieli pentru anul 2015 au la bază acte normative, strategii și politici fiscale locale după cum urmează:

1. Legea nr. 215/2001 privind administrația publică locală republicată, cu modificările și completările ulterioare ;
2. Legii nr. 273/2006 privind finanțele publice locale, cu modificările și completările ulterioare;
3. O.U.G. nr. 63/2010 pentru modificarea și completarea Legii nr. 273/2006 privind finanțele publice locale, precum și pentru stabilirea unor măsuri financiare, cu modificările și completările ulterioare;
4. Legea nr. 186/2014 a bugetului de stat pe anul 2015;
5. Scrisoare-cadru nr. 416800/2014 a Ministerului Finanțelor Publice privind contextul macroeconomic, metodologia de elaborare a proiectelor de buget pe anul 2015 și a estimărilor pentru anii 2016-2018, precum și limita sumelor defalcate din taxa pe valoarea adăugată pentru echilibrarea bugetelor locale;
6. Execuția bugetului de venituri și cheltuieli al municipiului Pașcani pe anul 2014;
7. Evoluția încasărilor și cheltuielilor din bugetele de venituri și cheltuieli ale municipiului Pașcani din anii precedenți;
8. Adresa nr. 8244/24.12.2013 a Direcției Generale Regionale a Finanțelor Publice Iași și adresa nr. 312/10.01.2014 a Consiliului Județean Iași privind veniturile din cotele și sumele defalcate din impozitul pe venit în anul 2014 și estimările pentru anii 2015-2017;
9. Adresa nr. 663/14.01.2014 a Direcției Generale Regionale a Finanțelor Publice Iași, adresa nr. 312/10.01.2014 a Consiliului Județean Iași și adresa nr. 8244/24.12.2013 a Direcției Generale Regionale a Finanțelor Publice Iași privind veniturile din sumele defalcate din taxa pe valoarea adăugată în anul 2014 și estimările pentru anii 2015-2017;
10. Legea nr. 284/2010 privind salarizarea unitară a personalului plătit din fonduri publice;
11. Propunerile de cheltuieli detaliate ale ordonatorilor de credite din subordine;
12. Politicile și strategiile locale precum și prioritățile stabilite în formularea propunerilor de buget .

Pentru anul 2015 cheltuielile prevăzute a se efectua din bugetul local sunt la nivelul veniturilor ce vor fi realizate, respectiv în suma de 72.745,30 mii lei ce vor fi repartizate astfel :

AUTORITATI PUBLICE SI ACTIUNI EXTERNE – suma de 5.674 mii lei

- Cheltuieli de personal – 3854 mii lei

S-au stabilit ținând cont de dimensionarea necesarului de personal, în concordanță cu programele și atribuțiile pe care le are de îndeplinit fiecare compartiment precum și de Legea 284/2010 privind salarizarea unitară a personalului plătit din fonduri publice

- Cheltuieli materiale – 1235 mii lei

S-au propus pe baza calculelor proprii și a actelor normative specifice fiecărui domeniu de activitate, precum și a legislației care reglementează normele de cheltuieli. S-a analizat necesitatea, oportunitatea și eficacitatea fiecărei cheltuieli, asigurându-se condiții normale de funcționare.

- Cheltuieli de capital – 585 mii lei

s-a avut in vedere, in principal, continuarea obiectivului de investitii «Casa de cultura – Sala multifunctionala cu anexe aferente »,

ALTE SERVICII PUBLICE GENERALE – suma de 537 mii lei

- Fond de rezerva – 100 mii lei
- Servicii publice comunitare de evidenta a persoanelor – 339 mii lei, din care :
 - cheltuieli de personal – 339 mii lei
 - cheltuieli materiale – 98 mii lei

ORDINE PUBLICA SI SIGURANTA NATIONALA – suma de 1.339 mii lei

- Politie comunitara - suma de 1.200 mii lei in vederea asigurarii unui climat de ordine si liniste publica , cat si pentru cresterea eficientei pazei obiectivelor de interes public si privat pe raza municipiului Pascani;
- Bunuri si servicii – 139 mii lei

INVATAMANT – suma de 26.101 mii lei

- Cheltuieli de personal 22.838 mii lei
- Cheltuieli materiale 3.003 mii lei
- Cheltuieli cu investitiile 260 mii lei

Administratia publica locala contribuie la imbunatatirea conditiilor pentru studiu oferite elevilor municipiului Pascani prin finantarea unitatilor de invatamant preuniversitar de stat in anul 2015 alocand fonduri pentru urmatoarele lucrari :

- Scoala Bosteni- reparatii capitale si consolidare cladire
- Scoala Gastesti- Reabilitare cladire
- Scoala Blagesti – Reabilitare grup sanitar

SANATATE – suma de 703,50 mii lei

Incepand cu luna septembrie 2009, dispensarul medical scolar si activitatea de mediere a comunitatii de rromi au trecut in subordinea administratiei publice locale Pentru desfasurarea in bune conditii a acestor activitati si a spitalului municipal de urgenta, administratia publica locala alocata suma de 350 mii lei, structurata pe urmatoarele capitole:

- Cheltuieli de personal 238 mii lei
- Bunuri si servicii 15,50 mii lei
- Transferuri catre institutii publice 450 mii lei

CULTURA , RECREERE SI RELIGIE – suma de 3.067 mii lei

- Cheltuieli de personal – 61 mii lei – functie de statul de functii aprobat
- Cheltuieli materiale – 406 mii lei
- Transferurile in valoare de 1.550 mii lei -cuprind finantarea Casei de cultura a municipiului Pascani, Bibliotecii municipale, caminelor culturale, sportului, a altor servicii in domeniile culturii, recreerii si religiei.
- Servicii religioase – 550 mii lei
- Suma alocata pentru lucrarile de investitii in valoare de 500 mii lei urmeaza a fi folosita astfel :
 - Biblioteca – 300 mii lei

- Palatul Cantacuzino – 130 mii lei
- Studii si proiecte -70 mii lei

ASISTENTA SOCIALA – suma de 3.986 mii lei

- ◆ Cheltuieli de personal – 1515 mii lei pentru asistentii personali ai persoanelor cu handicap
- ◆ Cheltuieli pentru finantarea cheltuielilor de personal , materiale si de capital a ordonatorilor tertari de credite Cantina de Ajutor Social Pascani si Cresa cu suma de - 401 mii lei
- ◆ Ajutoare sociale - 2.070 mii lei)

LOCUINTE , SERVICII SI DEZVOLTARE PUBLICA – suma de 22.402,78 mii lei

- Cheltuieli de personal – 1472 mii lei
- Cheltuieli materiale – 3.079 mii lei
- Cheltuieli de capital – 2175 mii lei
- Rambursari de credite – 2050 mii lei
- Proiecte cu finantare europeana – 12,820 mii lei

Alte investitii vizeaza lucrarile de reabilitare , modernizare , extindere retele electrice si de gaz in vederea atingerii parametrilor tehnici si economici prevazuti de normele uniunii europene. Cheltuielile de capital in suma de 2.310 mii lei vizeaza urmatoarele obiective :

- Parcuri pentru copii – zona Deal si Vale
- Extindere retele electrice si de gaz
- Dotari parcuri de joaca
- Dotari utilaje gospodaria comunala
- Studii proiecte expertize

PROTECTIA MEDIULUI – suma 1000 mii lei

- Cuprinde lucrari referitoare la salubritatea stradala , maturat si intretinere carosabil, trotuare, stropit si spalat carosabil, maturat mecanic, hingherit,.

COMBUSTIBILI SI ENERGIE – suma de 1.100 mii lei

Subventie pentru energie termica furnizata populatiei de RAGCL Pascani

AGRICULTURA, SILVICULTURA, PISCICULTURA SI VANATOARE- suma de 160 mii lei cheltuieli pentru dezinsectie si deratizare.

TRANSPORTURI - cu suma de 6635 mii lei

- cheltuieli de personal in suma de 371 mii lei
- cheltuieli materiale in suma de 3.011mii lei
- cheltuieli de capital in suma de 3.253 mii lei

In cursul anului 2015 se are in vedere executarea urmatoarelor lucrari:

- Semaforizare – intersectie orasul Pascani

- Strada Calea Iasului
- Strada Calea Romanului
- Strada Gastesti - IBU
- Reabilitare strada Dragos Voda
- Reabilitare strada Stefan cel Mare tronson II
- Reabilitare strada Vatra
- Modernizare strada Unirii
- Reabilitare str. Nicolae Iorga
- Achizitii de utilaje
- Studii si proiecte

Prin executarea lucrarilor de modernizare a drumurilor si intersectiilor din municipiul Pascani se urmareste cresterea capacitatii portante a drumului public, asigurarea confortului in trafic, precum si rezolvarea solicitarilor numeroase venite din partea cetatenilor.

Fundamentarea veniturilor cât și dimensionarea cheltuielilor publice locale pe destinații, acțiuni, prognoze, proiecte, obiective și priorități, crează condiții corespunzatoare pentru administrarea eficientă a fondurilor publice în anul 2015 în interesul întregii comunități pașcănene.

**DIRECTOR ECONOMIC
EC. LABONȚU ANGELICA**



**ȘEF SERVICIU TAXE ȘI IMPOZITE LOCALE
BUTNARIU GEORGIANA**



FUNDAMENTAREA BUGETULUI LOCAL PENTRU ANUL 2015

I. PERSOANE JURIDICE

I.1. IMPOZIT ȘI TAXA PE CLĂDIRI

Categoria clădirii	Nr. poziții	Valoarea de impozitare	Impozit
Clădiri reevaluate	820	265585381.91	3054235.91
Clădiri nereevaluate 2009-2011	62	15966206.36	5588174.00
Clădiri nereevaluate < 2009	24	1379660.59	137966.00
TOTAL	906	282931248.86	8780375.91

TOTAL IMPOZIT CLĂDIRI P.J. calculat la materia impozabilă	8.780.375,91 lei
TOTAL SCUTIRI IMPOZIT CLĂDIRI P.J.	5.671.694,57 lei
TOTAL IMPOZIT CLĂDIRI EVALUAT P.J. DE ÎNCASAT	3.108.681,34 lei
ESTIMAT DE ÎNCASAT DIN EVALUARE 2015 (70%)	2.160,06 mii lei
RĂMĂȘIȚĂ IMPOZIT CLĂDIRI P.J. 2014	3.199,44 mii lei
DE ÎNCASAT DIN RĂMĂȘIȚĂ 2014 (11%)	351,94 mii lei
TOTAL ESTIMAT DE ÎNCASAT (RĂMĂȘIȚĂ + CURENT)	2.512 mii lei

I.2. IMPOZIT ȘI TAXA PE TEREN

I.2.1. INTRAVILAN

Categoria de folosință <u>curți-construcții</u>	Nr. pozitii	Suprafața totală – mp	Suprafața construită – mp	Impozit
Zona A	264	931238.35	272483.55	497603.95
Zona B	73	370986	93244.38	146386.59
Zona C	37	248879.9	65055.6	61308
Zona D	-	0	0	0
TOTAL	374	1551104.25	430783.53	705298.54

Categoria de folosință <u>agricol</u>	Zona	Nr. pozitii	Suprafața totală – mp	Impozit
Arabil	1	11	85924.87	962.00
Arabil	2	7	485760.75	4080.36
Arabil	3	4	14214.00	108.00
Drumuri și căi ferate	1	3	90510.40	0.00
Drumuri și căi ferate	2	7	582701.10	0.00
Drumuri și căi ferate	3	1	23769.00	0.00
Fânețe	1	4	5824.01	49.00
Livezi	2	3	17.227,13	317,48
Neproductive	1	1	11262.22	0.00
Neproductive	2	6	624740.13	0.00

Neproductive	3	1	8650.00	0.00
Pășuni	1	2	7703.48	64.00
Pășuni	2	1	4537.47	34.00
Pășuni	3	3	12485.43	74.00
Terenuri cu ape	1	1	652.18	4.00
Terenuri cu ape	2	2	5474.58	29.00
Terenuri cu ape	3	1	1600.00	5.00
Terenuri cu ape	4	1	4462.00	0.00
TOTAL		58	1987498.75	5726.84

Total impozit teren intravilan p.j. calculat la materia impozabilă	711.025,38 lei
Total scutiri teren intravilan p.j.	22.055,00 lei
TOTAL IMPOZIT TEREN INTRAVILAN P.J. DE ÎNCASAT	688.970,38 lei
ESTIMAT DE ÎNCASAT DIN EVALUARE 2015 (77%)	529,51 mii lei
RĂMĂȘIȚĂ IMPOZIT TEREN INTRAVILAN P.J. 2014	684,88 mii lei
DE ÎNCASAT DIN RĂMĂȘIȚĂ 2014 (10%)	68,49 mii lei
TOTAL ESTIMAT DE ÎNCASAT (RĂMĂȘIȚĂ + CURENT)	598 mii lei

I.2.2. EXTRAVILAN

Teren extravilan	Zona	Nr. poziții	Suprafața totală - mp	Suprafața construită - mp	Impozit
Arabil	2	16	110268.88	0	1218.00
Arabil	3	37	237399.36	0	2355.00
Arabil	4	1	21847.00	0	193.00
Fânețe	3	2	3344.00	0	16.00
Păduri	4	1	300809.00	0	505.00
Terenuri cu construcții	2	2	9003.00	331	62.00
TOTAL		59	682671.24	331	4349.00

Total impozit teren extravilan p.j. calculat la materia impozabilă	4.349,00 lei
Total scutiri teren extravilan p.j.	1.040,00 lei
TOTAL IMPOZIT TEREN EXTRAVILAN P.J. DE ÎNCASAT	3.309,00 lei
ESTIMAT DE ÎNCASAT DIN EVALUARE 2015 (77%)	2,55 mii lei
RĂMĂȘIȚĂ IMPOZIT TEREN EXTRAVILAN P.J. 2014	1,12 mii lei
DE ÎNCASAT DIN RĂMĂȘIȚĂ 2014 (40%)	0,45 mii lei
TOTAL ESTIMAT DE ÎNCASAT (RĂMĂȘIȚĂ + CURENT)	3 mii lei

I.3. VENITURI DIN CONCESIUNI ȘI ÎNCHIRIERI

Tipul venitului	Nr. poziții	Redevență / chirie
Concesiuni	150	253636.21
Închirieri clădiri / teren	33	162124.45
TOTAL	183	415760.66

TOTAL VENITURI DIN CONCESIUNI P.J. DE ÎNCASAT	253.636,21 lei
ESTIMAT DE ÎNCASAT DIN EVALUARE 2015 (70%)	177,55 mii lei
RĂMĂȘIȚĂ VENITURI DIN CONCESIUNI 2014	629,10 mii lei
DE ÎNCASAT DIN RĂMĂȘIȚĂ 2014 (36%)	223,45 mii lei
TOTAL ESTIMAT DE ÎNCASAT (RĂMĂȘIȚĂ + CURENT)	401 mii lei
TOTAL VENITURI DIN ÎNCHIRIERI P.J. DE ÎNCASAT	162.124,45 lei
ESTIMAT DE ÎNCASAT DIN EVALUARE 2015 (90%)	145,68 mii lei
RĂMĂȘIȚĂ VENITURI DIN ÎNCHIRIERI P.J. 2014	159,09 mii lei
DE ÎNCASAT DIN RĂMĂȘIȚĂ 2014 (75%)	119,32 mii lei
TOTAL ESTIMAT DE ÎNCASAT (RĂMĂȘIȚĂ + CURENT)	265 mii lei

I.4. IMPOZIT MIJLOACE DE TRANSPORT

Mijloace de transport	Nr. bucăți	Cilindree cm ³	Impozit
Autobuz / autocar / microbuz	33	173645	21192
Autocamion	50	95935	14820
Autoturism	492	693235	28912
Autoturism între 1601 și 2000 cm ³	266	511007	47412
Autoturism între 2001 și 2600 cm ³	58	132836	49464
Autoturism între 2601 și 3000 cm ³	41	121558	88272
Autoturism peste 3001 cm ³	10	39903	58870
Autoutilitara	395	908014	141750
Barca fără motor	1	500	21
Mijloace de transport lente	29	0	1598
Motocicleta	9	2442	136
Motoreta, scuter	1	49	8
Remorcă > 5 tone	127	55080	8128
Remorcă < 1 tonă	21	6678	189
Remorcă 1-3 tone	19	1300	646
Remorcă 3-5 tone	12	8878	624
Tractor	37	179639	16308
Vehicule înregistrate cu capacitate cilindrică < 4800 cm ³	30	103424	1587
Vehicule înregistrate cu capacitate cilindrică > 4800 cm ³	7	41179	1045
Vehicule înregistrate fără capacitate cilindrică evidențiată	17	0	1700
TOTAL	1655	3075302	482682

TOTAL IMPOZIT MIJLOACE DE TRANSP. P.J. calculat la materia impozabilă	482.682,00 lei
TOTAL SCUTIRI IMPOZIT MIJLOACE DE TRANSPORT P.J.	21.091,00 lei
TOTAL IMPOZIT MIJLOACE DE TRANSPORT P.J. DE ÎNCASAT	461.591,00 lei
ESTIMAT DE ÎNCASAT DIN EVALUARE 2015 (70%)	321,82 mii lei
RĂMĂȘITĂ IMPOZIT MIJLOACE DE TRANSPORT P.J. 2014	311,79 mii lei
DE ÎNCASAT DIN RĂMĂȘITĂ 2014 (27%)	84,18 mii lei
TOTAL ESTIMAT DE ÎNCASAT (RĂMĂȘITĂ + CURENT)	406 mii lei

I.5. IMPOZIT MIJLOACE DE TRANSPORT PESTE 12 TONE

Tipul mijlocului de transport in functie de numarul de axe	Tipul suspensiei	Masa maximă autorizată - tone -	Nr. bucăți	Cilindree cm ³	Impozit (din care 40% se vireaza la C.J.)
2 axe	SP	15>18	78	818370	40326
2 axe	AS	15>18	21	193310	24549
2 axe	AS	14>15	7	10344	3619
2 axe	AS	12>13	5	26927	665
2 axe	SP	14>15	1	5480	367
2 axe	SP	13>14	4	23103	532
2 axe	SP	12>13	3	50586	0
2 axe	AS	13>14	3	5480	1101
2 axe	SP	>18	33	379830	17061
2 axe	AS	>18	1	6690	1169
2+1 axe	SP	25>28	5	55630	3735
2+1 axe	AS	25>28	10	128820	13100
2+1 axe	AS	18>20	2	20608	274
2+1 axe	AS	14>16	1	10344	0
2+1 axe	SP	18>20	1	11946	60
2+2 axe	AS	33>36	3	33003	9036
2+2 axe	AS	36>38	5	64410	15060

2+2 axe	SP	33>36	1	11630	1984
2+2 axe	SP	36>38	1	13798	1984
2+2 axe	SP	31>33	3	38646	4287
2+3 axe	SP	38>40	10	140286	21970
3 axe	AS	17>19	1	10344	474
3 axe	AS	19>21	3	31032	1845
3 axe	AS	21>23	8	82752	7576
3 axe	SP	19>21	5	45324	2370
3 axe	SP	25>26	16	166336	15152
3 axe	AS	25>26	19	212672	27968
3 axe	SP	>26	1	10518	947
3 axe	SP	23>25	1	5883	947
4 axe	AS	31>32	6	68644	13746
4 axe	SP	31>32	1	6725	1545
4 axe	SP	> 32	12	130070	18540
4 axe	AS	> 32	4	49059	9164
TOTAL			275	2868600	261153

TOTAL IMPOZIT MIJLOACE DE TRANSP. > 12 TONE P.J. DE ÎNCASAT	261.153,00 lei
ESTIMAT DE ÎNCASAT DIN EVALUARE 2015 (85%)	221,98 mii lei
Cota 60% la bugetul local	133,19 mii lei
RĂMĂȘIȚĂ IMPOZIT MIJLOACE DE TRANSP. > 12 TONE P.J. 2014	41,31 mii lei
DE ÎNCASAT DIN RĂMĂȘIȚĂ 2014 (73%)	30,16 mii lei
Cota 60% la bugetul local	18,10 mii lei
TOTAL ESTIMAT DE ÎNCASAT (RĂMĂȘIȚĂ + CURENT)	151,29 mii lei

II. PERSOANE FIZICE

II.1. IMPOZIT PE CLĂDIRI

Tipul clădirii	Zona	Nr. pozitii	Suprafața - mp.	Impozit
Construcții lemn fără instalații	A	477	31719.2	13311
Construcții lemn fără instalații	B	756	55509.79	20806
Construcții lemn fără instalații	C	2049	132720.67	46460.00
Construcții lemn fără instalații	D	75	4604.68	1550.00
Construcții lemn cu instalații	A	164	11600.36	7002.00
Construcții lemn cu instalații	B	262	18513.14	10104.00
Construcții lemn cu instalații	C	687	44399.13	23184.00
Construcții lemn cu instalații	D	20	1161.5	624.00
Construcții beton fără instalații 3 și 8	A	59	3151.64	4752.00
Construcții beton fără instalații 3 și 8	B	22	2253.38	3338.00
Construcții beton fără instalații 3 și 8	C	16	2348.11	3633.00
Construcții beton fără instalații	A	364	34614.08	52159.00
Construcții beton fără instalații	B	431	49596.96	74603.00
Construcții beton fără instalații	C	528	55170.01	80103.00
Construcții beton fără instalații	D	11	1534.98	1743.00
Construcții beton cu instalații 3 și 8	A	8139	396937.23	1029434.00
Construcții beton cu instalații 3 și 8	B	383	16847.27	42818.00
Construcții beton cu instalații 3 și 8	C	26	1379.25	3264.00
Construcții beton cu instalații 3 și 8	D	5	140.52	366.00
Construcții beton cu instalații	A	483	34833.59	89556.00
Construcții beton cu instalații	B	97	10088.94	24805.00
Construcții beton cu instalații	C	48	4591.62	11025.00
Construcții beton cu instalații	D	1	336.16	594.00

Construcții anexe lemn fără instalații	A	683	18317.18	3143.00
Construcții anexe lemn fără instalații	B	555	18653.14	2747.00
Construcții anexe lemn fără instalații	C	1327	44900.16	6493.00
Construcții anexe lemn fără instalații	D	46	1300.05	164
Construcții anexe lemn cu instalații	A	198	5330.43	1212.00
Construcții anexe lemn cu instalații	B	201	7658.7	1624.00
Construcții anexe lemn cu instalații	C	467	14376.37	2773.00
Construcții anexe lemn cu instalații	D	15	349.28	66.00
Construcții anexe beton fără instalații	A	454	12312.89	4585.00
Construcții anexe beton fără instalații	B	115	4982.7	1804.00
Construcții anexe beton fără instalații	C	67	11153.34	7268.00
Construcții anexe beton fără instalații	D	3	94.67	26.00
Construcții anexe beton cu instalații	A	47	2201.85	962.00
Construcții anexe beton cu instalații	B	16	1085.93	431.00
Construcții anexe beton cu instalații	C	14	2283.54	2212.00
TOTAL		19311	1059052.41	1580744.00

TOTAL IMPOZIT CLĂDIRI P.F. calculat la materia impozabilă	1.580.744,00 lei
TOTAL SCUTIRI IMPOZIT CLĂDIRI P.F.	96.842.00 lei
TOTAL IMPOZIT CLĂDIRI P.F. DE ÎNCASAT	1.483.902,00 lei
ESTIMAT DE ÎNCASAT DIN EVALUARE 2015 (83%)	1.224,65 mii lei
RĂMĂȘITĂ IMPOZIT CLĂDIRI P.F. 2014	1.027,83 mii lei
DE ÎNCASAT DIN RĂMĂȘITĂ 2014 (30%)	308,35 mii lei
TOTAL ESTIMAT DE ÎNCASAT (RĂMĂȘITĂ + CURENT)	1.533 mii lei

II.2. IMPOZIT ȘI TAXA PE TEREN

II.2.1. INTRAVILAN

Categoria de folosință <u>curți-construcții</u>	Nr. poziii	Suprafața totală – mp	Suprafața construită – mp	Impozit
Zona A	1032.00	386756.36	100133.24	216970.91
Zona B	1369.00	565429.42	141955.85	223188.33
Zona C	2922.00	1311307.15	274374.31	345725.02
Zona D	122.00	56805.26	10190.12	8219.00
TOTAL	5445.00	2320298.19	526653.52	794103.26

Categoria de folosință <u>agricol</u>	Zona	Nr. pozitii	Suprafața totala – mp	Impozit
Arabil	1	483	481137.18	5381.69
Arabil	2	704	771084.56	6476.65
Arabil	3	1462	1970953.06	14978.64
Arabil	4	2217	3077437.5	18489
Drumuri și căi ferate	3	1	653.5	0
Fânețe	1	15	12374.03	103
Fânețe	2	14	9802.82	75
Fânețe	3	29	19107.27	114
Fânețe	4	80	90229.99	470
Livezi	1	52	23816.14	505
Livezi	2	39	19046.65	348
Livezi	3	125	45477.74	634
Livezi	4	249	89872.15	996
Neproductive	1	500	4473248.95	0
Neproductive	2	15	27792	0
Neproductive	3	43	34204.61	0
Neproductive	4	3	1696.2	0

Păduri	3	3	7816.47	60
Păduri	2	1	437.5	4
Pășuni	1	8	7540	63
Pășuni	2	5	3719	28
Pășuni	3	17	13639.07	83
Pășuni	4	64	77918.3	404
Terenuri cu ape	1	1	303	2
Terenuri cu ape	2	4	2174	11
Terenuri cu ape	3	5	2569	9
Terenuri cu ape	4	5	3744	0
Vii	1	52	17053.28	316
Vii	2	64	20661.34	288
Vii	3	166	54779.47	606
Vii	4	333	106034.54	810
TOTAL		6759	11466323.32	51254.98

Total impozit teren curți-construcții p.f. calculat la materia impozabilă	845.358,24 lei
Total scutiri teren curți-construcții p.f.	99.382,00 lei
Total impozit teren curți-construcții p.f. de încasat	745.976.24 lei
ESTIMAT DE ÎNCASAT DIN EVALUARE 2015 (68%)	510,11 mii lei
RĂMĂȘIȚĂ IMPOZIT TEREN CURȚI-CONSTRUCȚII P.F. 2014	1249,43 mii lei
DE ÎNCASAT DIN RĂMĂȘIȚĂ 2014 (20%)	249,89 mii lei
TOTAL ESTIMAT DE ÎNCASAT (RĂMĂȘIȚĂ + CURENT)	760 mii lei

II.2.2. EXTRAVILAN

Teren extravilan	Zona	Nr. pozitii	Suprafața totala - mp	Suprafața construită - mp	Impozit
Arabil	1	3	4909.08	0	60
Arabil	2	85	523284.16	0	5774
Arabil	3	3385	27660274.54	50	273989
Arabil	4	25	166385.37	0	1465
Fânețe	2	19	45429.5	0	271
Fânețe	3	499	1587143.98	0	7679
Fânețe	4	3	23240	0	97
Livezi	3	9	3774.62	0	41
Păduri	3	6	40104	0	106
Păduri	4	2	31400	0	52
Pășuni	2	7	9420	0	56
Pășuni	3	508	1328345.65	0	6423
Pășuni	4	2	6033	0	25
Teren neproductiv	x	47	76722.07	0	0
Terenuri cu ape ≠ piscicultură	x	1	525	0	1
Terenuri cu ape ≠ piscicultură	x	5	3788.74	0	1
Terenuri cu construcții	1	1	1303	0	10
Terenuri cu construcții	2	3	1971.97	379.96	11
Terenuri cu construcții	3	14	20811	490.54	117
Vii	3	21	14829	0	162
TOTAL		4645	31549694.68	920.5	296340

Total impozit teren extravilan p.f. calculat la materia impozabilă	296.340,00 lei
Total scutiri teren extravilan p.f.	50.728,00 lei
TOTAL IMPOZIT TEREN EXTRAVILAN P.F. DE ÎNCASAT	245.612,00 lei
ESTIMAT DE ÎNCASAT DIN EVALUARE 2015 (72%)	177,22 mii lei
RĂMĂȘIȚĂ IMPOZIT TEREN EXTRAVILAN P.F. 2014	428,91 mii lei
DE ÎNCASAT DIN RĂMĂȘIȚĂ 2014 (20%)	85,78 mii lei
TOTAL ESTIMAT DE ÎNCASAT (RĂMĂȘIȚĂ + CURENT)	263 mii lei

II.3. VENITURI DIN CONCESIUNI ȘI ÎNCHIRIERI

Tipul venitului	Nr. pozitii	Redevență / chirie
Concesiuni	150	48471.76
Închirieri clădiri / teren	872	617839.03
TOTAL	1022	666310.79

TOTAL VENITURI DIN CONCESIUNI P.F. DE ÎNCASAT	48.471,76 lei
ESTIMAT DE ÎNCASAT DIN EVALUARE 2015 (78%)	37,81 mii lei
RĂMĂȘIȚĂ VENITURI DIN CONCESIUNI P.F. 2014	252,90 mii lei
DE ÎNCASAT DIN RĂMĂȘIȚĂ 2014 (12%)	30,19 mii lei
TOTAL ESTIMAT DE ÎNCASAT (RĂMĂȘIȚĂ + CURENT)	68 mii lei

TOTAL VENITURI DIN ÎNCHIRIERI P.F. DE ÎNCASAT	617.839,03 lei
ESTIMAT DE ÎNCASAT DIN EVALUARE 2015 (67%)	413,95 mii lei
RĂMĂȘIȚĂ VENITURI DIN ÎNCHIRIERI P.F. 2014	1.629,01 mii lei
DE ÎNCASAT DIN RĂMĂȘIȚĂ 2014 (22%)	354,05 mii lei
TOTAL ESTIMAT DE ÎNCASAT (RĂMĂȘIȚĂ + CURENT)	768 mii lei

II.4. IMPOZIT MIJLOACE DE TRANSPORT

Mijloace de transport	Nr. buc.	Capacitate cilindrică	Impozit
Ataș de motocicletă	10	3500	40
Autobuz, autocar, microbuz	6	15083	1896
Autocamion	29	58256	8970
Autoturism	4096	5719287	234472
Autoturism între 1601 și 2000 cm ³	1835	3445895	321372
Autoturism între 2001 și 2600 cm ³	138	319464	118944
Autoturism între 2601 și 3000 cm ³	60	174926	127728
Autoturism peste 3001 cm ³	8	32054	47270
Autoutilitară	334	723426	112620
Barcă cu motor	3	0	630
Bicicletă sau triciclu cu motor	81	4898	567
Motocicletă	126	37689.5	1944
Motoretă sub 69 cm ³	32	1576.1	256
Motoretă, scuter	15	3723.8	224
Remorcă între 1-3 tone	45	8060	1530
Remorcă între 3-5 tone	4	0	208
Remorcă < 1 tonă	151	54744	1359
Remorcă > 5 tone	9	3598	576
Tractor	14	57449	5238
Triciclu invalizi	5	269	0
Vehicule înregistrate cu cc. < 4800 cm ³	497	124445.12	2946
Vehicule înregistrate cu cc. > 4800 cm ³	2	10730	275
Vehicule fara capacitate cilindrica evidentiata/lente	2	0	134
TOTAL	7502	10799073.52	989199

TOTAL IMPOZIT MIJLOACE DE TRANSP. P.F. calculat la materia impozabilă	989.199,00 lei
TOTAL SCUTIRI IMPOZIT MIJLOACE DE TRANSPORT P.F.	19.352,00 lei
TOTAL IMPOZIT MIJLOACE DE TRANSPORT P.F. DE ÎNCASAT	969.847,00 lei
ESTIMAT DE ÎNCASAT DIN EVALUARE 2015 (69%)	665,10 mii lei
RĂMĂȘIȚĂ IMPOZIT CLĂDIRI P.F. 2014	1314,49 mii lei
DE ÎNCASAT DIN RĂMĂȘIȚĂ 2014 (20%)	262,90 mii lei
TOTAL ESTIMAT DE ÎNCASAT (RĂMĂȘIȚĂ + CURENT)	928 mii lei

II.5. IMPOZIT MIJLOACE DE TRANSPORT PESTE 12 TONE

Tipul mijlocului de transport in functie de numarul de axe	Tipul suspensiei	Masa maximă autorizată - tone -	Nr. bucăți	Cilindree cm ³	Impozit (din care 40% se vireaza la C.J.)
2 axe	SP	12-13	2	14622	0.00
2 axe	AS	15-18	3	31037	3507.00
2 axe	SP	15-18	1	11967	517.00
2 axe	SP	>18	2	20616	1034.00
TOTAL			8	78242	5058.00

TOTAL IMPOZIT MIJLOACE DE TRANSP. > 12 TONE P.F. DE ÎNCASAT	5.058,00 lei
ESTIMAT DE ÎNCASAT DIN EVALUARE 2015 (77%)	3,90 mii lei
Cota 60% la bugetul local	2,34 mii lei
RĂMĂȘIȚĂ IMPOZIT MIJLOACE DE TRANSP. > 12 TONE P.F. 2014	9,19 mii lei
DE ÎNCASAT DIN RĂMĂȘIȚĂ 2014 (61%)	5,61 mii lei
Cota 60% la bugetul local	3,37 mii lei
TOTAL ESTIMAT DE ÎNCASAT (RĂMĂȘIȚĂ + CURENT)	5,71 mii lei

**FUNDAMENTAREA SURSELOR DE VENIT ALE
BUGETULUI MUNICIPIULUI PASCANI
IN ANUL 2015**

1. PERSOANE JURIDICE

1.1. IMPOZIT ȘI TAXA PE CLĂDIRI

Nr. crt.	VALOARE DE IMPOZITARE - lei -	VALOARE IMPOZIT	Estimat a se încasa din masa impozabilă		Rămășiță din anul precedent	Estimat a se încasa din rămășiță		Realizat in 2014	Program 2015
			%	suma		%	suma		
0		2	3	4	5	6	7	8	9
1	282.931.248,86	3.108,68	70%	2.160,06	3.199,44	11%	351,94	2.512,39	2.512,00

- mii lei -

1.2. IMPOZIT ȘI TAXA PE TEREN (CURȚI-CONSTRUCȚII ȘI TEREN AGRICOL)

1.2.1 IMPOZIT/TAXA TEREN INTRAVILAN

Nr. crt.	SUPRAFAȚĂ TEREN IMPOZABIL - mp -	VALOARE IMPOZIT	Estimat a se încasa din masa impozabilă		Rămășiță din anul precedent	Estimat a se încasa din rămășiță		Realizat in 2014	Program 2015
			%	suma		%	suma		
0	1	2	3	4	5	6	7	8	9
1	3.107.819,47	688,97	77%	529,51	684,88	10%	68,49	597,90	598,00

- mii lei -

1.2.2 IMPOZIT TEREN EXTRAVILAN

Nr. crt.	SUPRAFAȚĂ TEREN IMPOZABIL - mp -	VALOARE IMPOZIT	Estimat a se încasa din masa impozabilă		Rămășiță din anul precedent	Estimat a se încasa din rămășiță		Realizat in 2014	Program 2015
			%	suma		%	suma		
0	1	2	3	4	5	6	7	8	9
1	682.671,24	3,31	77%	2,55	1,12	40%	0,45	2,91	3,00

- mii lei -

1.3. CONCESIUNI ȘI ÎNCHIRIERI

- mii lei -

Nr. crt.	TIP CONTRACT	VALOARE REDEVENȚĂ / CHIRIE	Estimat a se încasa din masa impozabilă		Rămășiță din anul precedent	Estimat a se încasa din rămășiță		Realizat in 2014	Program 2015
			%	suma		%	suma		
0	1	2	3	4	5	6	7	8	9
1	Concesiuni	253,64	70%	177,55	629,10	36%	223,45	400,98	401
2	Închirieri	162,12	90%	145,68	159,09	75%	119,32	264,93	265
3	Cota 20-50% închirieri						222	221,99	222
4	TOTAL	415,76		323,23	788,19		564,77	887,90	888,00

1.4. IMPOZIT PE MIJLOACE DE TRANSPORT ȘI PE MIJLOACE DE TRANSPORT CU MASA MAXIMĂ AUTORIZATĂ PESTE 12 TONE

- mii lei -

Nr. crt.	CATEGORIA MIJLOACELOR DE TRANSPORT	VALOARE IMPOZIT	Estimat a se încasa din masa impozabilă		Rămășiță din anul precedent	Estimat a se încasa din rămășiță		Realizat in 2014	Program 2015
			%	suma		%	suma		
0	1	2	3	4	5	6	7	8	9
1	Mijl. de transport	461,59	70%	321,82	311,79	27%	84,18	405,68	406
2	Auto > 12 t (60%)	135,53	100%	135,53	21,47	100%	21,47	157,42	157
3	TOTAL	597,12		457,35	333,26		105,65	563,10	563,00

2. PERSOANE FIZICE

2.1. IMPOZIT PE CLĂDIRI

- mii lei -

Nr. crt.	SUPRAFAȚĂ DESFĂȘURATĂ - imp -	VALOARE IMPOZIT	Estimat a se încasa din masa impozabilă		Rămășiță din anul precedent	Estimat a se încasa din rămășiță		Realizat in 2014	Program 2015
			%	suma		%	suma		
0	1	2	3	4	5	6	7	8	9
1	1.059.052,41	1.483,90	83%	1.224,65	1.027,83	30%	308,35	1.532,66	1.533,00

2.2. IMPOZIT ȘI TAXA PE TEREN (CURȚI-CONSTRUCȚII ȘI TEREN AGRICOL)

2.2.1 IMPOZIT/TAXA TEREN INTRAVILAN

Nr. crt.	SUPRAFAȚĂ TEREN IMPOZABIL - mp -	VALOARE IMPOZIT	Estimat a se încasa din masa impozabilă		Rămășiță din anul precedent	Estimat a se încasa din rămășiță		Realizat în 2014	Program 2015
			%	suma		%	suma		
0	1	2	3	4	5	6	7	8	9
1	13.259.967,99	745,98	68%	510,11	1.249,43	20%	249,89	759,71	760,00

- mii lei -

2.2.2 IMPOZIT TEREN EXTRAVILAN

Nr. crt.	SUPRAFAȚĂ TEREN IMPOZABIL - mp -	VALOARE IMPOZIT	Estimat a se încasa din masa impozabilă		Rămășiță din anul precedent	Estimat a se încasa din rămășiță		Realizat în 2014	Program 2015
			%	suma		%	suma		
0	1	2	3	4	5	6	7	8	9
1	31.548.774,18	245,61	72%	177,22	428,91	20%	85,78	263,12	263

- mii lei -

2.3. CONCESIUNI ȘI ÎNCHIRIERI

Nr. crt.	TIP CONTRACT	VALOARE REDEVENȚĂ / CHIRIE	Estimat a se încasa din masa impozabilă		Rămășiță din anul precedent	Estimat a se încasa din rămășiță		Realizat în 2014	Program 2015
			%	suma		%	suma		
0	1	2	3	4	5	6	7	8	9
1	Concesiuni	48,47	78%	37,81	252,90	12%	30,19	68,34	68
2	Închirieri	617,84	67%	413,95	1.629,01	22%	354,05	767,93	768
3	TOTAL	666,31		451,76	1.881,91		384,24	836,27	836

- mii lei -

2.4. IMPOZIT PE MIJLOACE DE TRANSPORT ȘI PE MIJLOACE DE TRANSPORT CU MASA MAXIMĂ AUTORIZATĂ PESTE 12 TONE

- mii lei -


Nr. crt.	CATEGORIA MIJLOACELOR DE TRANSPORT	VALOARE IMPOZIT	Estimat a se încasa din masa impozabilă		Rămășiță din anul precedent	Estimat a se încasa din rămășiță		Realizat în 2014	Program 2015
			%	suma		%	suma		
0	1	2	3	4	5	6	7	8	9
1	Mijl. de transport	969,85	69%	665,10	1.314,49	20%	262,90	928,17	928,00

3. ALTE SURSE DE VENIT

- mii lei -

Nr. crt.	Cod indicator	Denumirea sursei	Realizat in 2014	Program 2015
0	1	2	3	4
1	35.02.01	AMENZI, PENALITATI ŞI CONFISCARI	927,77	928,00
2	18.02.50	ALTE IMPOZITE ŞI TAXE	7,63	7,70
4	36.02.50	ALTE VENITURI	41,63	42,00
5	36.02.06	TAXE SPECIALE	152,39	152,00
6	15.02.01	IMPOZITUL PE SPECTACOLE	1,79	1,80
7	12.02.07	TAXA HOTELIERA	3,31	3,30
8	34.02.02	TAXE EXTRAJUDICIARE DE TIMBRU	295,96	296,00
9	07.02.03	TAXE JUDICIARE DE TIMBRU	271,59	272,00
10	16.02.03	TAXE ŞI TARIFE PENTRU ELIBERARE DE LICENTE	75,88	76,00
11	33.02.08	VENITURI DIN PRESTARI DE SERVICII	316,95	317,00
12	33.02.12	CONTRIBUTIA PERSOANELOR BENEFICIARE ALE CANTINELOR DE AJUTOR SOCIAL	2,03	2,00
13	33.02.24	TAXE DIN ACTIVITATI CADASTRALE	89,08	89,00
14	33.02.28	VENITURI DIN RECUPERAREA CHELTUIELILOR DE JUDECATĂ	1,25	1,20

Sef serviciu
GEORGIANA BUTNARIU



Intocmit
inspector COSTEL COSTAN