


HOTĂRÂREA
nr. din 2014



**privind aprobarea Bugetului centralizat al institutiilor si activitatilor
finantate integral sau partial din venituri proprii si a Programului
obiectivelor de investitii, pe anul 2014**

Consiliul Local al Municipiului Pașcani,

Avand in vedere prevederile art. 36 alin. (2) lit.(d), art. 63 alin. (1) lit. c),
precum și ale art. 115 alin. (1) lit. b), alin. (3), (5) și (6) din Legea administrației
publice locale nr. 215/2001, republicată, cu modificari si completari.

a)Avand in vedere:

- 3) Legea nr. 356/2013 a bugetului de stat pe anul 2014;
- 4) Legii nr. 273/2006 privind finanțele publice locale, cu modificările și completările ulterioare;
- 5) O.U.G. nr. 63/2010 pentru modificarea și completarea Legii nr. 273/2006 privind finanțele publice locale, precum și pentru stabilirea unor măsuri financiare, cu modificările și completările ulterioare;
- 6) Legea nr. 571/2003 privind Codul fiscal, cu modificările si completările ulterioare;
- 7) Legea 352/2006 pentru completarea O.G. nr.2/2001 privind regimul juridic al contravențiilor, cu modificările și completările ulterioare;
- 8) Legea nr.117/1999 privind taxele extrajudiciare de timbru, cu modificările și completările ulterioare;
- 9) Legea 76/2009 pentru aprobarea O.U.G. nr. 75/2008 privind stabilirea unor măsuri pentru soluționarea unor aspecte financiare în sistemul justiției;
- 10)H.G. 44/2004 pentru aprobarea Normelor metodologice de aplicare a Legii 571/2003 privind Codul fiscal, cu modificările și completările ulterioare ;
- 11)H.C.L. nr. 177/2013 pentru aprobarea impozitelor și taxelor locale în municipiul Pașcani pentru anul 2014
- 12)Adresa nr. 8244/24.12.2013 a Direcției Generale Regionale a Finanțelor Publice Iași și adresa nr. 312/10.01.2014 a Consiliului Județean Iași privind veniturile din cotele și sumele defalcate din impozitul pe venit în anul 2014;
- 13)Adresa nr. 663/14.01.2014 a Direcției Generale Regionale a Finanțelor Publice Iași, privind sumele defalcate din taxa pe valoarea adăugată în anul 2014

14) Adresa nr. 1563/22.01.2014 emisa de Direcția Generală Regională a Finanțelor Publice Iași, privind repartizarea nivelului maxim al cheltuielilor de personal în anul 2014

b) *Luând act de:*

- expunerea de motive a Primarului municipiului Pâncani, în calitate de ordonator principal de credite și initiator al proiectului de hotărâre, înregistrată sub nr. ~~1870~~/24.01.2014

- în baza referatului de specialitate nr. ~~187~~/24.01.2014, întocmit de către Direcția Economică din cadrul aparatului de specialitate al Primarului municipiului Pâncani;

c) *Având în vedere:*

- Avizul Comisiei de prognoze economico sociale, buget, finanțe, industrie, agricultură, silvicultură, prestări servicii, comerț și IMM-uri, programe europene, atragere de fonduri structurale și relații externe, înregistrat sub nr./....01.2014;

- Avizul Comisiei juridice, ordine publică, drepturile omului și libertăți cetățenești, înregistrat sub nr./....01.2014;

- Avizul Comisiei de organizare și dezvoltare urbanistică, realizarea lucrărilor publice, conservarea monumentelor istorice, protecția mediului, ecologie, patrimoniu și administrație publică, înregistrat sub nr./....01.2014;

- Avizul Comisiei pentru învățământ și activități științifice, cultură, culte, tineret, sport și turism, sănătate, muncă, protecție socială și combaterea sărăciei, înregistrat sub nr./....01.2014;

În temeiul art. 45 alin. (1) din Legea nr. 215/2001, privind administrația publică locală, republicată, cu modificările și completările ulterioare;

HOTĂRĂȘTE:

Art.1. Se aproba Bugetului centralizat al instituțiilor și activităților finanțate integral sau parțial din venituri proprii și a Programelor obiectivelor de investiții, pe anul 2014, conform anexelor 1,1.1,1.2,1.3, parti integrante din prezenta hotărâre:

ANEXA NR. 1

1) VENITURI TOTAL	– 32.376,50 mii lei
2) CHELTUIELI TOTAL	– 37.842,87 mii lei, din care:
PLATI RESTANTE	– 48,00 mii lei
3) DEFICIT	– 5.466,87 mii lei

ANEXA NR. 1.1 SECȚIUNEA DE FUNCȚIONARE

a) VENITURI	– 30.463,50 mii lei
b) CHELTUIELI	– 35.556,71 mii lei, din care:
PLATI RESTANTE	– 48,00 mii lei
DEFICIT	– 5.093,21 mii lei

ANEXA NR. 1.2 SECȚIUNEA DE DEZVOLTARE

a) VENITURI	– 1.912,50 mii lei
b) CHELTUIELI	– 2.286,16 mii lei, din care:
PLATI RESTANTE	– 0,00 mii lei
DEFICIT	– 373,66 mii lei

ANEXA NR.1.3 Programul obiectivelor de investitii pe anul 2014 pentru institutiile si activitatile finantate integral sau partial din venituri proprii

Art. 2. Se aproba numarul de personal permanent si temporar si fondul de salarii aferent institutiilor si activitatilor finantate integral sau partial din venituri proprii, pentru anul 2014 precizat conform Anexei nr. 2, parte integranta din prezenta hotarare.

Art.3 Se aproba preluarea excedentului in suma de 729.164 lei, rezultat din executia bugetului de venituri si cheltuieli a anului 2013 al Serviciului Administratia Pietelor, ca venit la bugetul local - Cod Bugetar 36.2A.05 "Varsaminte din venituri si/sau disponibilitatile institutiilor publice".

Art. 4. Raspunde cu ducerea la indeplinire a prevederilor prezentei hotarari Primarul municipiului Pascani, in calitate de ordonator principal de credite, Directia Economica, Compartimentul Tehnic-Investitii din cadrul aparatului de specialitate al Primarului.

Art. 5. - Serviciul Administratie Publica va comunica prezenta hotărâre catre:

- Institutia Prefectului județului Iasi
- Primarul Municipiului Pascani
- Directia Generala a Finantelor Publice
- Directia economica
- Compartimentul Tehnic-Investitii
- Mass-media

Inițiatorul Proiectului de Hotărâre
Primar,
ing. Pantazi Dumitru



PREȘEDINTE DE ȘEDINȚĂ,
Consilier,

CONTRASEMNEAZĂ
SECRETAR,

MIRCEA ZUZAN

**MUNICIPIUL PASCANI BUGETUL CENTRALIZAT AL INSTITUTIILOR SI ACTIVITATILOR FINANTATE INTEGRAL SAU PARTIAL DIN
4541360 VENITURI PROPRII PENTRU ANUL 2014**

DENUMIREA INDICATORILOR	Cod rand	Cod indicator	Program	Din care credite bugetare destinate stingerii platilor restante	Trim I	Trim II	Trim III	Trim IV	Estimar		
									2015	2016	2017
SECTIUNEA DE FUNCTIONARE + SECTIUNEA DE DEZVOLTARE		ANEXA 1.		la ACL							
TOTAL VENITURI	1	00.01	32.376,00		8.212,19	8.232,03	8.005,10	7.926,68	39.636,38	41.607,22	43.686,81
I. VENITURI CURENTE	2	00.02	30.266,00		7.634,69	7.654,53	7.427,60	7.549,18	37.971,38	39.887,22	41.925,81
C. VENITURI NEFISCALE	3	00.07	30.266,00		7.634,69	7.654,53	7.427,60	7.549,18	37.971,38	39.887,22	41.925,81
C1. VENITURI DIN PROPRIETATE	4	00.08	1.426,99		355,14	360,85	354,35	356,65	1.744,00	1.895,00	1.996,00
Venituri din proprietate	5	30.2G	1.426,99		355,14	360,85	354,35	356,65	1.744,00	1.895,00	1.996,00
Venituri din concesiuni si inchirieri	6	30.2G.05	1.383,99		344,39	350,10	343,60	345,90	1.700,00	1.850,00	1.950,00
Venituri din utilizarea pasunilor comunale	7	30.2G.09	43,00		10,75	10,75	10,75	10,75	44,00	45,00	46,00
C2. VANZARI DE BUNURI SI SERVICII	8	00.09	28.839,01		7.279,55	7.293,68	7.073,25	7.192,53	36.227,38	37.992,22	39.929,81
Venituri din prestari de servicii si alte activitati	9	33.2G	28.744,51		7.249,95	7.270,58	7.056,45	7.167,53	36.123,38	37.883,22	39.815,81
Taxe si alte venituri in invatamant	10	33.2G.05	241,52		71,00	82,90	15,30	72,32	271,00	280,00	290,00
Venituri din prestari de servicii	11	33.2G.08	429,71		109,25	125,00	102,16	93,30	451,00	474,00	488,00
Contributia elevilor si studentilor pentru internate, camine si cantine	12	33.2G.14	1.015,10		289,60	277,70	161,80	286,00	1.200,00	1.250,00	1.300,00
Venituri din contractele incheiate cu casele de asigurari sociale de sanatate	13	33.2G.21	23.439,32		5.859,45	5.859,96	5.859,95	5.859,97	27.208,38	29.336,22	30.000,00
Venituri din contractele incheiate cu directiile de sanatate publica din sume alocate de la bugetul de stat	14	33.2G.30	2.671,86		681,47	663,24	674,21	652,94	6.000,00	5.500,00	6.632,81
Venituri din contractele incheiate cu directiile de sanatate publica din sume alocate din veniturile proprii ale Ministerului Sanatatii	15	33.2G.31	676,00		171,43	194,04	175,28	135,25	709,00	745,00	782,00
Alte venituri din prestari de servicii si alte activitati	16	33.2G.50	271,00		67,75	67,75	67,75	67,75	284,00	298,00	313,00
Amenzi, penalitati si confiscari	17	36.2G	74,50		21,35	18,85	13,55	20,75	78,00	82,00	86,00
Alte amenzi, penalitati si confiscari	18	36.2G.50	74,50		21,35	18,85	13,55	20,75	78,00	82,00	86,00
Diverse venituri	19	36.2G	15,00		3,25	4,25	3,25	4,25	16,00	17,00	18,00
Alte venituri	20	36.2G.50	15,00		3,25	4,25	3,25	4,25	16,00	17,00	18,00
Transferuri voluntare, altele decat subventiile	21	37.2G	5,00		5,00	0,00	0,00	0,00	10,00	10,00	10,00
Donatii si sponsorizari	22	37.2G.01	5,00		5,00	0,00	0,00	0,00	10,00	10,00	10,00

DENUMIREA INDICATORILOR	Cod rand	Cod indicator	Program	Din care credite bugetare destinate singerii platilor restante	Trim I	Trim II	Trim III	Trim IV	Estimari		
									2016	2016	2017
Varsaminte din sectiunea de functionare pentru finantarea sectiunii de dezvoltare a bugetului de venituri proprii si subventii	23	37.2G.03	-1.302,50		-198,50	-333,00	-391,00	-380,00	-2.352,00	-2.485,00	-2.583,00
Varsaminte din sectiunea de functionare	24	37.2G.04	1.302,50		198,50	333,00	391,00	380,00	2.352,00	2.485,00	2.583,00
II. VENITURI DIN CAPITAL	25	00.10	10,00		2,50	2,50	2,50	2,50	15,00	20,00	25,00
Venituri din valorificarea unor bunuri	26	39.2G	10,00		2,50	2,50	2,50	2,50	15,00	20,00	25,00
Venituri din valorificarea unor bunuri ale institutiilor publice	27	39.2G.01	10,00		2,50	2,50	2,50	2,50	15,00	20,00	25,00
IV. SUBVENTII	28	00.12	2.100,00		575,00	575,00	575,00	375,00	1.650,00	1.700,00	1.736,00
Subventii de la alte administratii	29	43.2G	2.100,00		575,00	575,00	575,00	375,00	1.650,00	1.700,00	1.736,00
Subventii pentru institutii publice	30	43.2G.09	1.500,00		375,00	375,00	375,00	375,00	1.650,00	1.700,00	1.736,00
Subventii de la bugetul local pentru finantarea cheltuielilor de capital din domeniul sanatatii	31	43.2G.14	600,00		200,00	200,00	200,00	0,00	0,00	0,00	0,00
TOTAL CHELTUIELI	32		37.842,87	48,00	13.679,06	8.232,03	8.005,10	7.926,68	39.636,38	41.607,22	43.686,81
CHELTUIELI CURENTE	33	01	35.556,71	48,00	12.904,40	7.696,53	7.411,60	7.544,18	37.269,38	39.102,22	41.078,81
TITLUL I CHELTUIELI DE PERSONAL	34	10	20.659,40	0,00	5.339,15	5.179,12	5.177,05	4.964,08	21.688,00	22.782,00	23.983,00
Cheltuieli salariale in bani	35	10.01	15.312,71	0,00	3.974,01	3.819,53	3.819,21	3.699,96	x	x	x
Salarii de baza	36	10.01.01	10.397,33	0,00	2.723,61	2.592,96	2.592,96	2.487,80	x	x	x
Sporuri pentru conditii de munca	37	10.01.05	1.761,43	0,00	447,30	438,05	438,05	438,03	x	x	x
Alte sporuri	38	10.01.06	2.298,48	0,00	585,12	571,12	571,12	571,12	x	x	x
Fond pentru posturi ocupate prin cumul	39	10.01.10	99,83	0,00	25,94	25,39	25,39	23,11	x	x	x
fond aferent platii cu ora	40	10.01.11	652,94	0,00	166,17	166,16	166,16	154,45	x	x	x
Indemnizatii platite unor persoane din afara unitatii	41	10.01.12	56,00	0,00	14,00	14,00	14,00	14,00	x	x	x
Alte drepturi salariale in bani	42	10.01.30	46,70	0,00	11,87	11,85	11,53	11,45	x	x	x
Cheltuieli salariale in natura	43	10.02	921,81	0,00	234,51	234,51	234,51	218,28	x	x	x
Tichete de masa	44	10.02.01	921,81	0,00	234,51	234,51	234,51	218,28	x	x	x
Contributii	45	10.03	4.424,88	0,00	1.130,63	1.125,08	1.123,33	1.045,84	x	x	x
Contributii de asigurari sociale de stat	46	10.03.01	3.290,87	0,00	836,72	836,68	836,68	780,79	x	x	x
Contributii de asigurari de somaj	47	10.03.02	74,80	0,00	22,81	19,05	19,04	13,90	x	x	x
Contributii de asigurari sociale de sanatate	48	10.03.03	794,86	0,00	203,81	202,09	200,26	188,70	x	x	x
Contributii de asigurari pentru accidente de munca si boli profesionale	49	10.03.04	46,53	0,00	11,89	11,76	11,86	11,02	x	x	x
Contributii pentru concedii si indemnizatii	50	10.03.06	217,82	0,00	55,40	55,50	55,49	51,43	x	x	x
TITLUL II BUNURI SI SERVICII	51	20	14.784,75	48,00	7.537,11	2.489,27	2.206,41	2.551,96	15.463,38	16.196,22	16.985,81
Bunuri si servicii	52	20.01	5.202,44	0,00	2.883,99	823,37	685,07	810,01	x	x	x

DENUMIREA INDICATORILOR	Cod rand	Cod indicator	Program	Din care credite bugetare destinate stingerii platilor restante	Trim I	Trim II	Trim III	Trim IV	Estimari		
									2015	2016	2017
Furnituri de birou	53	20.01.01	220,13	0,00	153,13	29,50	18,20	19,30	x	x	x
Materiale pentru curatenie	54	20.01.02	202,53	0,00	151,14	17,57	14,62	19,20	x	x	x
Incalziri, iluminat si forta motrica	55	20.01.03	1.839,64	0,00	1.009,45	314,87	249,13	266,19	x	x	x
Apa, canal si salubritate	56	20.01.04	510,76	0,00	377,06	45,00	44,40	44,30	x	x	x
Carburanti si lubrifianti	57	20.01.05	90,10	0,00	70,82	6,78	6,75	5,75	x	x	x
Piese de schimb	58	20.01.06	157,73	0,00	100,77	20,00	20,00	16,96	x	x	x
Transport	59	20.01.07	129,06	0,00	102,79	8,75	8,75	8,77	x	x	x
Posta, telecomunicatii, radio, tv, internet	60	20.01.08	170,18	0,00	128,85	13,03	13,58	14,72	x	x	x
Materiale si prestari de servicii cu caracter functional	61	20.01.09	349,31	0,00	181,36	52,10	45,49	70,36	x	x	x
Alte bunuri si servicii pentru intretinere si functionare	62	20.01.30	1.533,00	0,00	608,62	315,77	264,15	344,46	x	x	x
Reparatii curente	63	20.02	588,30	0,00	478,10	38,50	34,30	37,40	x	x	x
Hrana	64	20.03	2.047,00	48,00	691,91	449,00	337,09	569,00	x	x	x
Hrana pentru oameni	65	20.03.01	2.047,00	48,00	691,91	449,00	337,09	569,00	x	x	x
Medicamente si materiale sanitare	66	20.04	4.839,96	0,00	2.353,90	847,96	823,47	814,63	x	x	x
Medicamente	67	20.04.01	2.499,21	0,00	900,21	557,21	540,62	501,17	x	x	x
Materiale sanitare	68	20.04.02	1.155,30	0,00	676,83	153,81	144,90	179,76	x	x	x
Reactivi	69	20.04.03	907,83	0,00	531,02	126,62	127,63	122,56	x	x	x
Dezinfectanti	70	20.04.04	277,62	0,00	245,84	10,32	10,32	11,14	x	x	x
Bunuri de natura obiectelor de inventar	71	20.05	675,32	0,00	395,92	92,07	92,97	94,36	x	x	x
Uniforme si echipament	72	20.05.01	102,98	0,00	70,73	10,75	10,75	10,75	x	x	x
Lenjerie si accesorii de pat	73	20.05.03	139,53	0,00	121,86	5,89	5,89	5,89	x	x	x
Alte obiecte de inventar	74	20.05.30	432,81	0,00	203,33	75,43	76,33	77,72	x	x	x
Deplasari, detasari, transferari	75	20.06	106,39	0,00	39,39	24,25	20,75	22,00	x	x	x
Deplasari interne, detasari, transferari	76	20.06.01	106,39	0,00	39,39	24,25	20,75	22,00	x	x	x
Materiale de laborator	77	20.09	116,09	0,00	106,57	3,16	3,16	3,20	x	x	x
Carti, publicatii si materiale documentare	78	20.11	97,65	0,00	52,22	16,12	16,16	13,15	x	x	x
consultanta si expertiza	79	20.12	6,20	0,00	1,55	1,55	1,55	1,55	x	x	x
Pregatire profesionala	80	20.13	87,35	0,00	66,35	8,00	8,00	5,00	x	x	x
Protectia muncii	81	20.14	161,90	0,00	131,21	11,04	9,74	9,91	x	x	x
Alte cheltuieli	82	20.30	856,15	0,00	336,00	174,25	174,15	171,75	x	x	x
Reclama si publicitate	83	20.30.01	2,00	0,00	0,50	0,50	0,50	0,50	x	x	x
Protocol si reprezentare	84	20.30.02	0,40	0,00	0,00	0,00	0,40	0,00	x	x	x
alte cheltuieli cu bunuri si servicii	85	20.30.30	853,75	0,00	335,50	173,75	173,25	171,25	x	x	x
TITLUL IX ASISTENTA SOCIALA	86	57	112,56	0,00	28,14	28,14	28,14	28,14	118,00	124,00	130,00

DENUMIREA INDICATORILOR	Cod rand	Cod Indicator	Program	Din care credite bugetare destinate stingerii platilor restante	Trim I	Trim II	Trim III	Trim IV	Estimari		
									2016	2016	2017
Asigurari sociale	87	57.01	0,00	0,00	0,00	0,00	0,00	0,00	x	x	x
Ajutoare sociale	88	57.02	112,56	0,00	28,14	28,14	28,14	28,14	x	x	x
Ajutoare sociale in numerar	89	57.02.01	112,56	0,00	28,14	28,14	28,14	28,14	x	x	x
CHELTUIELI DE CAPITAL	90	70	2.286,16	0,00	774,66	535,50	593,50	382,50	2.367,00	2.505,00	2.608,00
TITLUL XI ACTIVE NEFINANCIARE	91	71	2.286,16	0,00	774,66	535,50	593,50	382,50	2.367,00	2.505,00	2.608,00
Active fixe	92	71.01	2.048,21	0,00	577,55	517,96	570,20	382,50	x	x	x
Constructii	93	71.01.01	0,00	0,00	0,00	0,00	0,00	0,00	x	x	x
Masini, echipamente si mijloace de transport	94	71.01.02	1.049,85	0,00	264,92	227,50	274,93	282,50	x	x	x
Mobilier, aparatura birotica si alte active corporale	95	71.01.03	6,00	0,00	0,00	6,00	0,00	0,00	x	x	x
Alte active fixe	96	71.01.30	992,36	0,00	312,63	284,46	295,27	100,00	x	x	x
Reparatii capitale aferente activelor fixe	97	71.03	237,95	0,00	197,11	17,54	23,30	0,00	x	x	x
Partea a III-a CHELTUIELI SOCIAL-CULTURALE	98	64.2G	36.519,87	48,00	13.348,31	7.901,28	7.674,35	7.595,93	38.318,25	40.239,00	42.313,50
Invatamant	99	65.2G	1.314,32	48,00	373,99	397,45	178,61	364,27	1.372,25	1.441,00	1.513,50
CHELTUIELI CURENTE	100	01	1.307,82	48,00	370,49	395,45	177,61	364,27	1.372,25	1.441,00	1.513,50
TITLUL II BUNURI SI SERVICII	101	20	1.307,82	48,00	370,49	395,45	177,61	364,27	1.372,25	1.441,00	1.513,50
Bunuri si servicii	102	20.01	140,32	0,00	27,61	68,38	17,65	26,68	x	x	x
Furnituri de birou	103	20.01.01	14,27	0,00	0,77	12,20	0,10	1,20	x	x	x
Material pentru curatenie	104	20.01.02	13,55	0,00	1,90	4,45	1,50	5,70	x	x	x
Incalzit, iluminat si forta motrica	105	20.01.03	3,00	0,00	0,50	1,25	0,75	0,50	x	x	x
Apa, canal si salubritate	106	20.01.04	0,98	0,00	0,33	0,55	0,05	0,05	x	x	x
Carburanti si lubrifianti	107	20.01.05	0,06	0,00	0,03	0,03	0,00	0,00	x	x	x
Transport	108	20.01.07	0,05	0,00	0,03	0,00	0,00	0,02	x	x	x
Posta, telecomunicatii, radio, tv, internet	109	20.01.08	12,47	0,00	3,03	2,40	2,95	4,09	x	x	x
Material si prestari de servicii cu caracter functional	110	20.01.09	17,20	0,00	2,10	6,20	5,00	3,90	x	x	x
Alte bunuri si servicii pentru intretinere si functionare	111	20.01.30	78,74	0,00	18,92	41,30	7,30	11,22	x	x	x
Reparatii curente	112	20.02	4,00	0,00	1,80	0,20	0,50	1,50	x	x	x
Hrana	113	20.03	1.102,00	48,00	324,00	309,00	150,00	319,00	x	x	x
Hrana pentru oameni	114	20.03.01	1.102,00	48,00	324,00	309,00	150,00	319,00	x	x	x
Medicamente si materiale sanitare	115	20.04	2,11	0,00	1,02	0,00	0,50	0,59	x	x	x
Medicamente	116	20.04.01	1,11	0,00	0,52	0,00	0,50	0,09	x	x	x
Material sanitare	117	20.04.02	1,00	0,00	0,50	0,00	0,00	0,50	x	x	x
Bunuri de natura obiectelor de inventar	118	20.05	20,50	0,00	9,00	4,00	0,50	7,00	x	x	x
Alte obiecte de inventar	119	20.05.30	20,50	0,00	9,00	4,00	0,50	7,00	x	x	x

DENUMIREA INDICATORILOR	Cod rand	Cod indicator	Program	Din care creditele bugetare desinate stingerii platilor restante	Trim I	Trim II	Trim III	Trim IV	Estimari		
									2015	2016	2017
Deplasari, detasari, transferari	120	20.06	12,50	0,00	3,00	4,50	1,50	3,50	x	x	x
Deplasari interne, detasari, transferari	121	20.06.01	12,50	0,00	3,00	4,50	1,50	3,50	x	x	x
Carti, publicatii si materiale documentare	122	20.11	4,34	0,00	0,91	1,87	1,56	0,00	x	x	x
Pregatire profesionala	123	20.13	2,90	0,00	0,90	1,00	1,00	0,00	x	x	x
Protectia muncii	124	20.14	2,00	0,00	0,00	2,00	0,00	0,00	x	x	x
Alte cheltuieli	125	20.30	17,15	0,00	2,25	4,50	4,40	6,00	x	x	x
Protocol si reprezentare	126	20.30.02	0,40	0,00	0,00	0,00	0,40	0,00	x	x	x
alte cheltuieli cu bunuri si servicii	127	20.30.30	16,75	0,00	2,25	4,50	4,00	6,00	x	x	x
CHELTUIELI DE CAPITAL	128	70	6,50	0,00	3,50	2,00	1,00	0,00	0,00	0,00	0,00
TITLUL XI ACTIVE NEFINANCIARE	129	71	6,50	0,00	3,50	2,00	1,00	0,00	x	x	x
Active fixe	130	71.01	6,50	0,00	3,50	2,00	1,00	0,00	x	x	x
Alte active fixe	131	71.01.30	6,50	0,00	3,50	2,00	1,00	0,00	x	x	x
Din total capital											883,20
Invatamant prescolar si primar	132	65.2G.03	763,00	47,00	224,00	213,00	112,00	214,00	801,10	841,20	868,20
Invatamant prescolar	133	65.2G.03.01	750,00	47,00	220,00	210,00	110,00	210,00	787,50	826,90	868,20
Invatamant primar	134	65.2G.03.02	13,00	0,00	4,00	3,00	2,00	4,00	13,60	14,30	15,00
Invatamant secundar	135	65.2G.04	194,32	0,00	40,99	85,45	26,61	41,27	197,15	206,80	217,30
Invatamant secundar inferior	136	65.2G.04.01	33,60	0,00	11,15	9,15	4,15	9,15	28,45	29,80	31,30
Invatamant secundar superior	137	65.2G.04.02	160,72	0,00	29,84	76,30	22,46	32,12	168,70	177,00	186,00
Invatamant postliceal	138	65.2G.05	0,00	0,00	0,00	0,00	0,00	0,00	0,00	0,00	0,00
Servicii auxiliare pentru educatie	139	65.2G.11	357,00	1,00	109,00	99,00	40,00	109,00	374,00	393,00	413,00
Internate si cantine pentru elevi	140	65.2G.11.03	357,00	1,00	109,00	99,00	40,00	109,00	374,00	393,00	413,00
Alte servicii auxiliare	141	65.2G.11.30	0,00	0,00	0,00	0,00	0,00	0,00	0,00	0,00	0,00
Alte cheltuieli in domeniul invatamantului	142	65.2G.50	0,00	0,00	0,00	0,00	0,00	0,00	0,00	0,00	0,00
Sanatate	143	66.2G	33.235,05	0,00	12.480,72	7.013,73	7.005,94	6.734,66	34.889,00	36.644,00	38.543,00
CHELTUIELI CURENTE	144	01	31.361,39	0,00	11.809,56	6.586,23	6.513,44	6.452,16	32.922,00	34.579,00	36.375,00
TITLUL I CHELTUIELI DE PERSONAL	145	10	19.806,40	0,00	5.125,90	4.963,87	4.963,80	4.750,83	20.790,00	21.840,00	23.000,00
Cheltuieli salariale in bani	146	10.01	14.646,27	0,00	3.807,40	3.652,92	3.652,60	3.583,35	x	x	x
Salarii de baza	147	10.01.01	9.788,89	0,00	2.571,50	2.440,85	2.440,85	2.335,69	x	x	x
Sporuri pentru conditii de munca	148	10.01.05	1.761,43	0,00	447,30	438,05	438,05	438,03	x	x	x
Alte sporuri	149	10.01.06	2.298,48	0,00	585,12	571,12	571,12	571,12	x	x	x
Fond pentru posturi ocupate prin cumul	150	10.01.10	99,83	0,00	25,94	25,39	25,39	23,11	x	x	x
fond aferent platii cu ora	151	10.01.11	652,94	0,00	166,17	166,16	166,16	154,45	x	x	x

DENUMIREA INDICATORILOR	Cod rand	Cod indicator	Program	Din care credite bugetare destinate stingerii plilor restante	Trim I	Trim II	Trim III	Trim IV	Estimari		
									2015	2016	2017
Alte drepturi salariale in bani	152	10.01.30	44,70	0,00	11,37	11,35	11,03	10,95	x	x	x
Cheltuieli salariale in natura	153	10.02	921,81	0,00	234,51	234,51	234,51	218,28	x	x	x
Tichete de masa	154	10.02.01	921,81	0,00	234,51	234,51	234,51	218,28	x	x	x
Contributii	155	10.03	4.238,32	0,00	1.083,99	1.078,44	1.076,69	999,20	x	x	x
Contributii de asigurari sociale de stat	156	10.03.01	3.151,69	0,00	801,95	801,91	801,91	745,92	x	x	x
Contributii de asigurari de somaj	157	10.03.02	71,10	0,00	21,86	18,10	18,09	13,05	x	x	x
Contributii de asigurari sociale de sanatate	158	10.03.03	760,14	0,00	195,13	193,41	191,68	179,92	x	x	x
Contributii de asigurari pentru accidente de munca si boli profesionale	159	10.03.04	44,65	0,00	11,37	11,34	11,34	10,60	x	x	x
Contributii pentru concedii si indemnizatii	160	10.03.06	210,74	0,00	53,68	53,68	53,67	49,71	x	x	x
TITLUL II BUNURI SI SERVICII	161	20	11.442,43	0,00	6.655,52	1.592,22	1.521,50	1.673,19	12.014,00	12.615,00	13.245,00
Bunuri si servicii	162	20.01	3.972,12	0,00	2.560,53	494,64	407,57	509,38	x	x	x
Furnituri de birou	163	20.01.01	190,66	0,00	144,06	15,00	15,80	15,80	x	x	x
Materiale pentru curatenie	164	20.01.02	158,98	0,00	141,74	5,62	5,62	6,00	x	x	x
Incalzit, iluminat si forta motrica	165	20.01.03	1.543,64	0,00	930,70	245,37	165,13	202,44	x	x	x
Apa, canal si salubritate	166	20.01.04	432,38	0,00	357,38	25,00	25,00	25,00	x	x	x
Carburanti si lubrifianti	167	20.01.05	75,04	0,00	67,04	3,00	3,00	2,00	x	x	x
Piese de schimb	168	20.01.06	157,73	0,00	100,77	20,00	20,00	16,96	x	x	x
Transport	169	20.01.07	114,01	0,00	99,01	5,00	5,00	5,00	x	x	x
Posta, telecomunicatii, radio, tv, internet	170	20.01.08	134,31	0,00	119,97	4,78	4,78	4,78	x	x	x
Materiale si prestari de servicii cu caracter functional	171	20.01.09	154,61	0,00	121,41	10,65	10,64	11,91	x	x	x
Alte bunuri si servicii pentru intretinere si functionare	172	20.01.30	1.010,76	0,00	478,45	160,22	152,60	219,49	x	x	x
Reparatii curente	173	20.02	511,30	0,00	466,30	15,00	15,00	15,00	x	x	x
Hrana	174	20.03	800,00	0,00	337,91	105,00	147,09	210,00	x	x	x
Hrana pentru oameni	175	20.03.01	800,00	0,00	337,91	105,00	147,09	210,00	x	x	x
Medicamente si materiale sanitare	176	20.04	4.834,75	0,00	2.352,08	847,16	822,17	813,34	x	x	x
Medicamente	177	20.04.01	2.496,00	0,00	899,19	556,61	538,62	500,58	x	x	x
Materiale sanitare	178	20.04.02	1.154,10	0,00	676,23	153,81	144,80	179,26	x	x	x
Reactivi	179	20.04.03	907,83	0,00	531,02	126,62	127,63	122,56	x	x	x
Dezinfectanti	180	20.04.04	276,82	0,00	245,64	10,12	10,12	10,94	x	x	x
Bunuri de natura obiectelor de inventar	181	20.05	438,82	0,00	337,92	33,47	33,47	33,96	x	x	x
Uniforme si echipament	182	20.05.01	79,98	0,00	64,98	5,00	5,00	5,00	x	x	x
Lenjerie si accesorii de pat	183	20.05.03	134,53	0,00	120,61	4,64	4,64	4,64	x	x	x
Alte obiecte de inventar	184	20.05.30	224,31	0,00	152,33	23,83	23,83	24,32	x	x	x

DENUMIREA INDICATORILOR	Cod rand	Cod Indicator	Program	Din care credite bugetare destinate stingerii platilor restante	Trim I	Trim II	Trim III	Trim IV	Estimari		
									2015	2016	2017
Deplasari, deplasari, transferari	185	20.06	46,09	0,00	24,34	7,75	7,00	7,00	x	x	x
Deplasari interne, deplasari, transferari	186	20.06.01	46,09	0,00	24,34	7,75	7,00	7,00	x	x	x
Material de laborator	187	20.09	116,09	0,00	106,57	3,16	3,16	3,20	x	x	x
Carti, publicatii si materiale documentare	188	20.11	48,31	0,00	39,31	3,00	3,00	3,00	x	x	x
Pregatire profesionala	189	20.13	72,45	0,00	63,45	3,00	3,00	3,00	x	x	x
Protectia muncii	190	20.14	146,50	0,00	129,11	6,04	6,04	5,31	x	x	x
Alte cheltuieli	191	20.30	456,00	0,00	238,00	74,00	74,00	70,00	x	x	x
alte cheltuieli cu bunuri si servicii	192	20.30.30	456,00	0,00	238,00	74,00	74,00	70,00	x	x	x
TITLUL IX ASISTENTA SOCIALA	193	57	112,56	0,00	28,14	28,14	28,14	28,14	118,00	124,00	130,00
Asigurari sociale	194	57.01	0,00	0,00	0,00	0,00	0,00	0,00	x	x	x
Ajutoare sociale	195	57.02	112,56	0,00	28,14	28,14	28,14	28,14	x	x	x
Ajutoare sociale in numerar	196	57.02.01	112,56	0,00	28,14	28,14	28,14	28,14	x	x	x
CHELTUIELI DE CAPITAL	197	70	1.873,66	0,00	671,16	427,50	492,50	282,50	1.967,00	2.065,00	2.168,00
TITLUL XI ACTIVE NEFINANCIARE	198	71	1.873,66	0,00	671,16	427,50	492,50	282,50	1.967,00	2.065,00	2.168,00
Active fixe	199	71.01	1.635,71	0,00	474,05	409,96	469,20	282,50	x	x	x
Constructii	200	71.01.01	0,00	0,00	0,00	0,00	0,00	0,00	x	x	x
Masini, echipamente si mijloace de transport	201	71.01.02	1.049,85	0,00	284,92	227,50	274,93	282,50	x	x	x
Alte active fixe	202	71.01.30	585,86	0,00	209,13	182,46	194,27	0,00	x	x	x
Reparatii capitale aferente activelor fixe	203	71.03	237,95	0,00	197,11	17,54	23,30	0,00	x	x	x
Din total capitol											
Servicii medicale in unitati sanitare cu paturi	204	66.2G.06	33.235,05	0,00	12.480,72	7.013,73	7.005,94	6.734,66	34.889,00	36.644,00	38.543,00
Spirale generale	205	66.2G.06.01	33.235,05	0,00	12.480,72	7.013,73	7.005,94	6.734,66	34.889,00	36.644,00	38.543,00
Cultura, recreere si religie	206	67.2G	1.879,50	0,00	472,60	470,10	464,80	472,00	1.966,00	2.063,00	2.166,00
CHELTUIELI CURENTE	207	01	1.873,50	0,00	472,60	464,10	464,80	472,00	1.966,00	2.063,00	2.166,00
TITLUL I CHELTUIELI DE PERSONAL	208	10	665,00	0,00	166,25	166,25	166,25	166,25	698,00	732,00	768,00
Cheltuieli salariale in bani	209	10.01	532,44	0,00	133,11	133,11	133,11	133,11	x	x	x
Salarii de baza	210	10.01.01	474,44	0,00	118,61	118,61	118,61	118,61	x	x	x
Indemnizatii platite unor persoane din afara unitatii	211	10.01.12	56,00	0,00	14,00	14,00	14,00	14,00	x	x	x
Alte drepturi salariale in bani	212	10.01.30	2,00	0,00	0,50	0,50	0,50	0,50	x	x	x
Contributii	213	10.03	132,56	0,00	33,14	33,14	33,14	33,14	x	x	x
Contributii de asigurari sociale de stat	214	10.03.01	99,18	0,00	24,77	24,77	24,77	24,87	x	x	x
Contributii de asigurari de somaj	215	10.03.02	2,70	0,00	0,70	0,70	0,70	0,60	x	x	x
Contributii de asigurari sociale de sanatate	216	10.03.03	24,72	0,00	6,18	6,18	6,08	6,28	x	x	x

Estiman											
DENUMIREA INDICATORILOR	Cod rand	Cod indicator	Program	Din care credite bugetare destinate stingerii platilor restante	Trim I	Trim II	Trim III	Trim IV	Estiman		
									2015	2016	2017
Contributii de asigurari pentru accidente de munca si boli profesionale	217	10.03.04	0.88	0.00	0,27	0,17	0,27	0,17	x	x	x
Contributii pentru concedii si indemnizatii	218	10.03.06	5,08	0,00	1,22	1,32	1,32	1,22	x	x	x
TITLUL II BUNURI SI SERVICII	219	20	1.208,50	0,00	306,35	297,85	298,55	305,75	1.268,00	1.331,00	1.398,00
Bunuri si servicii	220	20.01	473,00	0,00	137,10	107,60	107,10	121,20	x	x	x
Furnituri de birou	221	20.01.01	9,20	0,00	2,30	2,30	2,30	2,30	x	x	x
Materiale pentru curatenie	222	20.01.02	14,00	0,00	3,50	3,50	3,50	3,50	x	x	x
Incalzit, iluminat si forta motrica	223	20.01.03	193,00	0,00	53,25	43,25	58,25	38,25	x	x	x
Apa, canal si salubritate	224	20.01.04	29,40	0,00	7,35	7,45	7,35	7,25	x	x	x
Carburanti si lubrifianti	225	20.01.05	15,00	0,00	3,75	3,75	3,75	3,75	x	x	x
Transport	226	20.01.07	15,00	0,00	3,75	3,75	3,75	3,75	x	x	x
Posta, telecomunicatii, radio, tv, internet	227	20.01.08	15,40	0,00	3,85	3,85	3,85	3,85	x	x	x
Materiale si prestari de servicii cu caracter functional	228	20.01.09	127,50	0,00	45,35	22,75	17,35	42,05	x	x	x
Alte bunuri si servicii pentru intretinere si functionare	229	20.01.30	54,50	0,00	14,00	17,00	7,00	16,50	x	x	x
Reparatii curente	230	20.02	73,00	0,00	10,00	23,30	18,80	20,90	x	x	x
Hrana	231	20.03	60,00	0,00	15,00	15,00	15,00	15,00	x	x	x
Hrana pentru oameni	232	20.03.01	60,00	0,00	15,00	15,00	15,00	15,00	x	x	x
Medicamente si materiale sanitare	233	20.04	3,10	0,00	0,80	0,80	0,80	0,70	x	x	x
Medicamente	234	20.04.01	2,10	0,00	0,50	0,60	0,50	0,50	x	x	x
Materiale sanitare	235	20.04.02	0,20	0,00	0,10	0,00	0,10	0,00	x	x	x
Dezinfectanti	236	20.04.04	0,80	0,00	0,20	0,20	0,20	0,20	x	x	x
Bunuri de natura obiectelor de inventar	237	20.05	108,00	0,00	22,00	27,60	32,00	26,40	x	x	x
Uniforme si echipament	238	20.05.01	15,00	0,00	3,75	3,75	3,75	3,75	x	x	x
Lenjerie si accesorii de pat	239	20.05.03	5,00	0,00	1,25	1,25	1,25	1,25	x	x	x
Alte obiecte de inventar	240	20.05.30	88,00	0,00	17,00	22,60	27,00	21,40	x	x	x
Deplasari, detasari, transferari	241	20.06	39,80	0,00	10,05	10,00	10,25	9,50	x	x	x
Deplasari interne, detasari, transferari	242	20.06.01	39,80	0,00	10,05	10,00	10,25	9,50	x	x	x
Carti, publicatii si materiale documentare	243	20.11	45,00	0,00	12,00	11,25	11,60	10,15	x	x	x
consultanta si expertiza	244	20.12	6,20	0,00	1,55	1,55	1,55	1,55	x	x	x
Pregatire profesionala	245	20.13	4,00	0,00	0,00	2,00	2,00	0,00	x	x	x
Protectia muncii	246	20.14	13,40	0,00	2,10	3,00	3,70	4,60	x	x	x
Alte cheltuieli	247	20.30	383,00	0,00	95,75	95,75	95,75	95,75	x	x	x
Reclama si publicitate	248	20.30.01	2,00	0,00	0,50	0,50	0,50	0,50	x	x	x
alte cheltuieli cu bunuri si servicii	249	20.30.30	381,00	0,00	95,25	95,25	95,25	95,25	x	x	x

DENUMIREA INDICATORILOR	Cod rand	Cod indicator	Program	Din care credite bugetare destinate stingerii platilor restante	Trim I	Trim II	Trim III	Trim IV	Estiman		
									2015	2016	2017
CHELTUIELI DE CAPITAL	250	70	6,00	0,00	0,00	6,00	0,00	0,00	0,00	0,00	0,00
TITLUL XI ACTIVE NEFINANCIARE	251	71	6,00	0,00	0,00	6,00	0,00	0,00	0,00	0,00	0,00
Active fixe	252	71.01	6,00	0,00	0,00	6,00	0,00	0,00	x	x	x
Mobilier, aparatura biroului si alte active corporale	253	71.01.03	6,00	0,00	0,00	6,00	0,00	0,00	x	x	x
Din total capitol											
Servicii culturale	254	67.2G.03	924,50	0,00	233,85	231,35	226,05	233,25	963,00	1.011,00	1.061,00
Muzee	255	67.2G.03.03	0,00	0,00	0,00	0,00	0,00	0,00	0,00	0,00	0,00
Casa de cultura	256	67.2G.03.06	530,00	0,00	132,50	132,50	132,50	132,50	556,00	583,00	612,00
Alte servicii culturale	257	67.2G.03.30	394,50	0,00	101,35	98,85	93,55	100,75	407,00	428,00	449,00
Servicii recreative si sportive	258	67.2G.05	955,00	0,00	238,75	238,75	238,75	238,75	1.003,00	1.052,00	1.105,00
Sport	259	67.2G.05.01	955,00	0,00	238,75	238,75	238,75	238,75	1.003,00	1.052,00	1.105,00
Asigurari si asistenta sociala	260	68.2G	91,00	0,00	21,00	20,00	25,00	25,00	91,00	91,00	91,00
CHELTUIELI CURENTE	261	01	91,00	0,00	21,00	20,00	25,00	25,00	91,00	91,00	91,00
TITLUL II BUNURI SI SERVICII	262	20	91,00	0,00	21,00	20,00	25,00	25,00	91,00	91,00	91,00
Bunuri si servicii	263	20.01	6,00	0,00	6,00	0,00	0,00	0,00	x	x	x
Furnituri de birou	264	20.01.01	6,00	0,00	6,00	0,00	0,00	0,00	x	x	x
Hrana	265	20.03	85,00	0,00	15,00	20,00	25,00	25,00	x	x	x
Hrana pentru oameni	266	20.03.01	85,00	0,00	15,00	20,00	25,00	25,00	x	x	x
CHELTUIELI DE CAPITAL	267	70	0,00	0,00	0,00	0,00	0,00	0,00	0,00	0,00	0,00
Din total capitol											
Crese	268	68.2G.11	91,00	0,00	21,00	20,00	25,00	25,00	91,00	91,00	91,00
Partea a IV-a SERVICII SI DEZVOLTARE PUBLICA, LOCUINTE, MEDIU SI APE	269	69.2G	1.280,00	0,00	320,00	320,00	320,00	320,00	1.300,00	1.350,00	1.355,00
Locuinte, servicii si dezvoltare publica	270	70.2G	1.280,00	0,00	320,00	320,00	320,00	320,00	1.300,00	1.350,00	1.355,00
CHELTUIELI CURENTE	271	01	880,00	0,00	220,00	220,00	220,00	220,00	900,00	910,00	915,00
TITLUL I CHELTUIELI DE PERSONAL	272	10	188,00	0,00	47,00	47,00	47,00	47,00	200,00	210,00	215,00
Cheletuile salariale in bani	273	10.01	134,00	0,00	33,50	33,50	33,50	33,50	x	x	x
Salarii de baza	274	10.01.01	134,00	0,00	33,50	33,50	33,50	33,50	x	x	x
Contributii	275	10.03	54,00	0,00	13,50	13,50	13,50	13,50	x	x	x
Contributii de asigurari sociale de stat	276	10.03.01	40,00	0,00	10,00	10,00	10,00	10,00	x	x	x
Contributii de asigurari de somaj	277	10.03.02	1,00	0,00	0,25	0,25	0,25	0,25	x	x	x
Contributii de asigurari sociale de sanatate	278	10.03.03	10,00	0,00	2,50	2,50	2,50	2,50	x	x	x
Contributii de asigurari pentru accidente de munca si boli profesionale	279	10.03.04	1,00	0,00	0,25	0,25	0,25	0,25	x	x	x

DENUMIREA INDICATORILOR	Cod rand	Cod Indicator	Program	Din care credite bugetare destinate stingerii platilor restante	Trim I	Trim II	Trim III	Trim IV	Estimari		
									2015	2016	2017
Contributii pentru concedii si indemnizatii	280	10.03.06	2,00	0,00	0,50	0,50	0,50	0,50	x	x	x
TITLUL II BUNURI SI SERVICII	281	20	692,00	0,00	173,00	173,00	173,00	173,00	700,00	700,00	700,00
Bunuri si servicii	282	20.01	568,00	0,00	142,00	142,00	142,00	142,00	x	x	x
Furnituri de birou	283	20.01.01	0,00	0,00	0,00	0,00	0,00	0,00	x	x	x
Materiale pentru curatenie	284	20.01.02	16,00	0,00	4,00	4,00	4,00	4,00	x	x	x
Incalzit, iluminat si forta motrica	285	20.01.03	100,00	0,00	25,00	25,00	25,00	25,00	x	x	x
Apa, canal si salubritate	286	20.01.04	48,00	0,00	12,00	12,00	12,00	12,00	x	x	x
Posta, telecomunicatii, radio, tv, internet	287	20.01.08	8,00	0,00	2,00	2,00	2,00	2,00	x	x	x
Materiale si prestari de servicii cu caracter functional	288	20.01.09	50,00	0,00	12,50	12,50	12,50	12,50	x	x	x
Alte bunuri si servicii pentru intretinere si functionare	289	20.01.30	346,00	0,00	86,50	86,50	86,50	86,50	x	x	x
Bunuri de natura obiectelor de inventar	290	20.05	108,00	0,00	27,00	27,00	27,00	27,00	x	x	x
Uniforme si echipament	291	20.05.01	8,00	0,00	2,00	2,00	2,00	2,00	x	x	x
Alte obiecte de inventar	292	20.05.30	100,00	0,00	25,00	25,00	25,00	25,00	x	x	x
Deplasari, detasari, transferari	293	20.06	8,00	0,00	2,00	2,00	2,00	2,00	x	x	x
Deplasari interne, detasari, transferari	294	20.06.01	8,00	0,00	2,00	2,00	2,00	2,00	x	x	x
Pregatire profesionala	295	20.13	8,00	0,00	2,00	2,00	2,00	2,00	x	x	x
CHELTUIELI DE CAPITAL	296	70	400,00	0,00	100,00	100,00	100,00	100,00	400,00	440,00	440,00
TITLUL XI ACTIVE NEFINANCIARE	297	71	400,00	0,00	100,00	100,00	100,00	100,00	400,00	440,00	440,00
Active fixe	298	71.01	400,00	0,00	100,00	100,00	100,00	100,00	x	x	x
Constructii	299	71.01.01	0,00	0,00	0,00	0,00	0,00	0,00	x	x	x
Alte active fixe	300	71.01.30	400,00	0,00	100,00	100,00	100,00	100,00	x	x	x
Din total capitoli											
Servicii si dezvoltare publica	301	70.2G.04	1.280,00	0,00	320,00	320,00	320,00	320,00	1.300,00	1.350,00	1.355,00
Partea a V-a ACTIUNI ECONOMICE	302	79.2G	43,00	0,00	10,75	10,75	10,75	10,75	18,13	18,22	18,31
Agricultura, silvicultura, piscicultura si vanatoare	303	83.2G	43,00	0,00	10,75	10,75	10,75	10,75	18,13	18,22	18,31
CHELTUIELI CURENTE	304	01	43,00	0,00	10,75	10,75	10,75	10,75	18,13	18,22	18,31
TITLUL II BUNURI SI SERVICII	305	20	43,00	0,00	10,75	10,75	10,75	10,75	18,13	18,22	18,31
Bunuri si servicii	306	20.01	43,00	0,00	10,75	10,75	10,75	10,75	x	x	x
Furnituri de birou	307	20.01.01	0,00	0,00	0,00	0,00	0,00	0,00	x	x	x
Alte bunuri si servicii pentru intretinere si functionare	308	20.01.30	43,00	0,00	10,75	10,75	10,75	10,75	x	x	x
CHELTUIELI DE CAPITAL	309	70	0,00	0,00	0,00	0,00	0,00	0,00	0,00	0,00	0,00
Din total capitoli											
Agricultura	310	83.2G.03	43,00	0,00	10,75	10,75	10,75	10,75	18,13	18,22	18,31

DENUMIREA INDICATORILOR	Cod rand	Cod indicator	Program	Din care credite bugetare destinate stingerii platilor restante	Trim I	Trim II	Trim III	Trim IV	Estimati		
									2016	2016	2017
Alte cheltuieli in domeniul agriculturii	311	83.2G.03.30	43,00	0,00	10,75	10,75	10,75	10,75	18,13	18,22	18,31
Partea a VII-a REZERVE, EXCEDENT/DEFICIT	312	96.20	0,00	0,00	0,00	0,00	0,00	0,00	0,00	0,00	0,00
REZERVE	313	97.20	0,00	0,00	0,00	0,00	0,00	0,00	0,00	0,00	0,00
EXCEDENT	314	98.20	0,00	0,00	0,00	0,00	0,00	0,00	0,00	0,00	0,00
DEFICIT	315	99.20	5.466,87	0,00	5.466,87	0,00	0,00	0,00	0,00	0,00	0,00
SECTIUNEA FUNCTIONARE	ANEXA 1.1. CA HCL										
SECTIUNEA FUNCTIONARE	1		30.463,50		7.811,19	7.696,53	7.411,60	7.544,18	37.269,38	39.102,22	41.078,81
TOTAL VENITURI	2	00.01	30.463,50		7.811,19	7.696,53	7.411,60	7.544,18	37.269,38	39.102,22	41.078,81
I. VENITURI CURENTE	3	00.02	28.963,50		7.436,19	7.321,53	7.036,60	7.169,18	35.619,38	37.402,22	39.342,81
C. VENITURI NEFISCALE	4	00.07	28.963,50		7.436,19	7.321,53	7.036,60	7.169,18	35.619,38	37.402,22	39.342,81
C1. VENITURI DIN PROPRIETATE	5	00.08	1.426,99		355,14	360,85	354,35	356,65	1.744,00	1.895,00	1.996,00
Venituri din proprietate	6	30.2G	1.426,99		355,14	360,85	354,35	356,65	1.744,00	1.895,00	1.996,00
Venituri din concesiuni si inchirieri	7	30.2G.05	1.383,99		344,39	350,10	343,60	345,90	1.700,00	1.850,00	1.950,00
Venituri din utilizarea pasunilor comunale	8	30.2G.09	43,00		10,75	10,75	10,75	10,75	44,00	45,00	46,00
C2. VANZARI DE BUNURI SI SERVICII	9	00.09	27.536,51		7.081,05	6.960,68	6.682,25	6.812,53	33.875,38	35.507,22	37.346,81
Venituri din prestari de servicii si alte activitati	10	33.2G	28.744,51		7.249,95	7.270,58	7.056,45	7.167,53	36.123,38	37.883,22	39.815,81
Taxe si alte venituri in invatamant	11	33.2G.05	241,52		71,00	82,90	15,30	72,32	271,00	280,00	290,00
Venituri din prestari de servicii	12	33.2G.08	429,71		109,25	125,00	102,16	93,30	451,00	474,00	498,00
Contributia elevilor si studentilor pentru internate, camine si cantine	13	33.2G.14	1.015,10		289,60	277,70	161,80	286,00	1.200,00	1.250,00	1.300,00
Venituri din contractele incheiate cu casele de asigurari sociale de sanatate	14	33.2G.21	23.439,32		5.859,45	5.859,95	5.859,95	5.859,97	27.208,38	29.336,22	30.000,00
Venituri din contractele incheiate cu directiile de sanatate publica din sume alocate de la bugetul de stat	15	33.2G.30	2.671,86		681,47	663,24	674,21	652,94	6.000,00	5.500,00	6.632,81
Venituri din contractele incheiate cu directiile de sanatate publica din sume alocate din veniturile proprii ale Ministerului Sanatatii	16	33.2G.31	676,00		171,43	194,04	175,28	135,25	709,00	745,00	782,00
Alte venituri din prestari de servicii si alte activitati	17	33.2G.50	271,00		67,75	67,75	67,75	67,75	284,00	298,00	313,00
Amenzi, penalitati si confiscari	18	35.2G	74,50		21,35	18,85	13,55	20,75	78,00	82,00	86,00
Alte amenzi, penalitati si confiscari	19	35.2G.50	74,50		21,35	18,85	13,55	20,75	78,00	82,00	86,00
Diverse venituri	20	36.2G	15,00		3,25	4,25	3,25	4,25	16,00	17,00	18,00
Alte venituri	21	36.2G.50	15,00		3,25	4,25	3,25	4,25	16,00	17,00	18,00
Transferuri voluntare, altele decat subventiile	22	37.2G	-1.297,50		-193,50	-333,00	-391,00	-380,00	-2.342,00	-2.475,00	-2.573,00
Donatii si sponsorizari	23	37.2G.01	5,00		5,00	0,00	0,00	0,00	10,00	10,00	10,00

DENUMIREA INDICATORILOR	Cod rand	Cod Indicator	Program	Din care credite bugetare destinate stingerii platilor restante	Trim I	Trim II	Trim III	Trim IV	Estimari		
									2015	2016	2017
Varsaminte din sediunea de functionare pentru finantarea sectiunii de dezvoltare a bugetului de venituri proprii si subventii	24	37.2G.03	-1.302,50		-198,50	-333,00	-391,00	-380,00	-2.352,00	-2.485,00	-2.583,00
IV. SUBVENTII	25	00.12	1.500,00		375,00	375,00	375,00	375,00	1.650,00	1.700,00	1.736,00
Subventii de la alte administratii	26	43.2G	1.500,00		375,00	375,00	375,00	375,00	1.650,00	1.700,00	1.736,00
Subventii pentru institutii publice	27	43.2G.09	1.500,00		375,00	375,00	375,00	375,00	1.650,00	1.700,00	1.736,00
TOTAL CHELTUIELI	28		35.556,71	48,00	12.904,40	7.696,53	7.411,60	7.544,18	37.269,38	39.102,22	41.078,81
CHELTUIELI CURENTE	29	01	35.556,71	48,00	12.904,40	7.696,53	7.411,60	7.544,18	37.269,38	39.102,22	41.078,81
TITLUL I CHELTUIELI DE PERSONAL	30	10	20.659,40	0,00	5.339,15	5.179,12	5.177,05	4.964,08	21.688,00	22.782,00	23.983,00
Cheltuieli salariale in bani	31	10.01	15.312,71	0,00	3.974,01	3.819,53	3.819,21	3.699,96	x	x	x
Salarii de baza	32	10.01.01	10.397,33	0,00	2.723,61	2.592,96	2.592,96	2.487,80	x	x	x
Sporuri pentru conditii de munca	33	10.01.05	1.761,43	0,00	447,30	438,05	438,05	438,03	x	x	x
Alte sporuri	34	10.01.06	2.298,48	0,00	585,12	571,12	571,12	571,12	x	x	x
Fond pentru posturi ocupate prin curnul	35	10.01.10	99,83	0,00	25,94	25,39	25,39	23,11	x	x	x
Fond aferent platii cu ora	36	10.01.11	652,94	0,00	166,17	166,16	166,16	154,45	x	x	x
Indemnizatii platite unor persoane din afara unitatii	37	10.01.12	56,00	0,00	14,00	14,00	14,00	14,00	x	x	x
Alte drepturi salariale in bani	38	10.01.30	46,70	0,00	11,87	11,85	11,53	11,45	x	x	x
Cheltuieli salariale in natura	39	10.02	921,81	0,00	234,51	234,51	234,51	218,28	x	x	x
Tichete de masa	40	10.02.01	921,81	0,00	234,51	234,51	234,51	218,28	x	x	x
Contributii	41	10.03	4.424,88	0,00	1.130,63	1.125,08	1.123,33	1.045,84	x	x	x
Contributii de asigurari sociale de stat	42	10.03.01	3.290,87	0,00	836,72	836,68	836,68	780,79	x	x	x
Contributii de asigurari de somaj	43	10.03.02	74,80	0,00	22,81	19,05	19,04	13,90	x	x	x
Contributii de asigurari sociale de sanatate	44	10.03.03	794,86	0,00	203,81	202,09	200,26	188,70	x	x	x
Contributii de asigurari pentru accidente de munca si boli profesionale	45	10.03.04	46,53	0,00	11,89	11,76	11,86	11,02	x	x	x
Contributii pentru concedii si indemnizatii	46	10.03.06	217,82	0,00	55,40	55,50	55,49	51,43	x	x	x
TITLUL II BUNURI SI SERVICII	47	20	14.784,75	48,00	7.537,11	2.489,27	2.206,41	2.551,96	15.463,38	16.196,22	16.965,81
Bunuri si servicii	48	20.01	5.202,44	0,00	2.883,99	823,37	685,07	810,01	x	x	x
Furnituri de birou	49	20.01.01	220,13	0,00	153,13	29,50	18,20	19,30	x	x	x
Materiale pentru curatenie	50	20.01.02	202,53	0,00	151,14	17,57	14,62	19,20	x	x	x
Incalzit, iluminat si forta motrica	51	20.01.03	1.839,64	0,00	1.009,45	314,87	249,13	266,19	x	x	x
Apa, canal si salubitate	52	20.01.04	510,76	0,00	377,06	45,00	44,40	44,30	x	x	x
Carburanti si lubrifianti	53	20.01.05	90,10	0,00	70,82	6,78	6,75	5,75	x	x	x
Piese de schimb	54	20.01.06	157,73	0,00	100,77	20,00	20,00	16,96	x	x	x

DENUMIREA INDICATORILOR	Cod rand	Cod indicator	Program	Din care credite bugetare destinate stingerii platilor restante	Trim I	Trim II	Trim III	Trim IV	Estimari		
									2015	2016	2017
Transport	55	20.01.07	129,06	0,00	102,79	8,75	8,75	8,77	x	x	x
Posta, telecomunicatii, radio, tv, internet	56	20.01.08	170,18	0,00	128,85	13,03	13,58	14,72	x	x	x
Materiale si prestari de servicii cu caracter functional	57	20.01.09	349,31	0,00	181,36	52,10	45,49	70,36	x	x	x
Alte bunuri si servicii pentru intretinere si functionare	58	20.01.30	1.533,00	0,00	608,62	315,77	264,15	344,46	x	x	x
Reparatii curente	59	20.02	588,30	0,00	478,10	38,50	34,30	37,40	x	x	x
Hrana	60	20.03	2.047,00	48,00	691,91	449,00	337,09	569,00	x	x	x
Hrana pentru oameni	61	20.03.01	2.047,00	48,00	691,91	449,00	337,09	569,00	x	x	x
Medicamente si materiale sanitare	62	20.04	4.839,96	0,00	2.353,90	847,96	823,47	814,63	x	x	x
Medicamente	63	20.04.01	2.499,21	0,00	900,21	557,21	540,62	501,17	x	x	x
Materiale sanitare	64	20.04.02	1.155,30	0,00	676,83	153,81	144,90	179,76	x	x	x
Reactivi	65	20.04.03	907,83	0,00	531,02	126,62	127,63	122,56	x	x	x
Dezinfectanti	66	20.04.04	277,62	0,00	245,84	10,32	10,32	11,14	x	x	x
Bunuri de natura obiectelor de inventar	67	20.05	675,32	0,00	395,92	92,07	92,97	94,36	x	x	x
Uniforme si echipament	68	20.05.01	102,98	0,00	70,73	10,75	10,75	10,75	x	x	x
Lenjerie si accesorii de pat	69	20.05.03	139,53	0,00	121,86	5,89	5,89	5,89	x	x	x
Alte obiecte de inventar	70	20.05.30	432,81	0,00	203,33	75,43	76,33	77,72	x	x	x
Deplasari, detasari, transferari	71	20.06	106,39	0,00	39,39	24,25	20,75	22,00	x	x	x
Deplasari interne, detasari, transferari	72	20.06.01	106,39	0,00	39,39	24,25	20,75	22,00	x	x	x
Materiale de laborator	73	20.09	116,09	0,00	106,57	3,16	3,16	3,20	x	x	x
Carti, publicatii si materiale documentare	74	20.11	97,65	0,00	52,22	16,12	16,16	13,15	x	x	x
consultanta si expertiza	75	20.12	6,20	0,00	1,55	1,55	1,55	1,55	x	x	x
Pregatire profesionala	76	20.13	87,35	0,00	66,35	8,00	8,00	5,00	x	x	x
Protectia muncii	77	20.14	161,90	0,00	131,21	11,04	9,74	9,91	x	x	x
Alte cheltuieli	78	20.30	856,15	0,00	336,00	174,25	174,15	171,75	x	x	x
Reclama si publicitate	79	20.30.01	2,00	0,00	0,50	0,50	0,50	0,50	x	x	x
Protocol si reprezentare	80	20.30.02	0,40	0,00	0,00	0,00	0,40	0,00	x	x	x
alte cheltuieli cu bunuri si servicii	81	20.30.30	853,75	0,00	335,50	173,75	173,25	171,25	x	x	x
TITLUL IX ASISTENTA SOCIALA	82	57	112,56	0,00	28,14	28,14	28,14	28,14	118,00	124,00	130,00
Asigurar sociale	83	57.01	0,00	0,00	0,00	0,00	0,00	0,00	x	x	x
Ajutoare sociale	84	57.02	112,56	0,00	28,14	28,14	28,14	28,14	x	x	x
Ajutoare sociale in numerar	85	57.02.01	112,56	0,00	28,14	28,14	28,14	28,14	x	x	x
Partea a III-a CHELTUIELI SOCIAL-CULTURALE	86	64.2G	34.633,71	48,00	12.673,65	7.465,78	7.180,85	7.313,43	36.351,25	38.174,00	40.145,50
Invatamant	87	65.2G	1.307,82	48,00	370,49	395,45	177,61	364,27	1.372,25	1.441,00	1.513,50

DENUMIREA INDICATORILOR	Cod rand	Cod indicator	Program	Din care credite bugetare destinate stingerii platilor restante	Trim I	Trim II	Trim III	Trim IV	Estimar		
									2016	2016	2017
CHELTUIELI CURENTE	88	01	1.307.82	48,00	370,49	395,45	177,61	364,27	1.372,25	1.441,00	1.513,50
TITLUL II BUNURI SI SERVICII	89	20	1.307.82	48,00	370,49	395,45	177,61	364,27	1.372,25	1.441,00	1.513,50
Bunuri si servicii	90	20.01	140,32	0,00	27,61	68,38	17,65	26,68	x	x	x
Furnituri de birou	91	20.01.01	14,27	0,00	0,77	12,20	0,10	1,20	x	x	x
Materiale pentru curatenie	92	20.01.02	13,55	0,00	1,90	4,45	1,50	5,70	x	x	x
Incalzit, iluminat si forta motrica	93	20.01.03	3,00	0,00	0,50	1,25	0,75	0,50	x	x	x
Apa, canal si salubritate	94	20.01.04	0,98	0,00	0,33	0,55	0,05	0,05	x	x	x
Carburanti si lubrifianti	95	20.01.05	0,06	0,00	0,03	0,03	0,00	0,00	x	x	x
Transport	96	20.01.07	0,05	0,00	0,03	0,00	0,00	0,02	x	x	x
Posta, telecomunicatii, radio, tv, internet	97	20.01.08	12,47	0,00	3,03	2,40	2,95	4,09	x	x	x
Materiale si prestari de servicii cu caracter functional	98	20.01.09	17,20	0,00	2,10	6,20	5,00	3,90	x	x	x
Alte bunuri si servicii pentru intretinere si functionare	99	20.01.30	78,74	0,00	18,92	41,30	7,30	11,22	x	x	x
Reparatii curente	100	20.02	4,00	0,00	1,80	0,20	0,50	1,50	x	x	x
Hrana	101	20.03	1.102,00	48,00	324,00	309,00	150,00	319,00	x	x	x
Hrana pentru oameni	102	20.03.01	1.102,00	48,00	324,00	309,00	150,00	319,00	x	x	x
Medicamente si materiale sanitare	103	20.04	2,11	0,00	1,02	0,00	0,50	0,59	x	x	x
Medicamente	104	20.04.01	1,11	0,00	0,52	0,00	0,50	0,09	x	x	x
Materiale sanitare	105	20.04.02	1,00	0,00	0,50	0,00	0,00	0,50	x	x	x
Bunuri de natura obiectelor de inventar	106	20.05	20,50	0,00	9,00	4,00	0,50	7,00	x	x	x
Alte obiecte de inventar	107	20.05.30	20,50	0,00	9,00	4,00	0,50	7,00	x	x	x
Deplasari, detasari, transferari	108	20.06	12,50	0,00	3,00	4,50	1,50	3,50	x	x	x
Deplasari interne, detasari, transferari	109	20.06.01	12,50	0,00	3,00	4,50	1,50	3,50	x	x	x
Carti, publicatii si materiale documentare	110	20.11	4,34	0,00	0,91	1,87	1,56	0,00	x	x	x
Pregatire profesionala	111	20.13	2,90	0,00	0,90	1,00	1,00	0,00	x	x	x
Protectia muncii	112	20.14	2,00	0,00	0,00	2,00	0,00	0,00	x	x	x
Alte cheltuieli	113	20.30	17,15	0,00	2,25	4,50	4,40	6,00	x	x	x
Protocol si reprezentare	114	20.30.02	0,40	0,00	0,00	0,00	0,40	0,00	x	x	x
alte cheltuieli cu bunuri si servicii	115	20.30.30	16,75	0,00	2,25	4,50	4,00	6,00	x	x	x
Din total capitol											
Invalidant prescolar si primar	116	65.2G.03	763,00	47,00	224,00	213,00	112,00	214,00	801,10	841,20	883,20
Invalidant prescolar	117	65.2G.03.01	750,00	47,00	220,00	210,00	110,00	210,00	787,50	826,90	868,20
Invalidant primar	118	65.2G.03.02	13,00	0,00	4,00	3,00	2,00	4,00	13,60	14,30	15,00
Invalidant secundar	119	65.2G.04	187,82	0,00	37,49	83,45	25,61	41,27	197,15	206,80	217,30
Invalidant secundar inferior	120	65.2G.04.01	27,10	0,00	7,65	7,15	3,15	9,15	28,45	29,80	31,30

DENUMIREA INDICATORILOR	Cod rand	Cod Indicator	Program	Din care credite bugetare destinate stingerii platilor restante	Trim I	Trim II	Trim III	Trim IV	Estimat		
									2015	2016	2017
Invatamant secundar superior	121	65.2G.04.02	160,72	0,00	29,84	76,30	22,46	32,12	168,70	177,00	186,00
Invatamant postliceal	122	65.2G.05	0,00	0,00	0,00	0,00	0,00	0,00	0,00	0,00	0,00
Servicii auxiliare pentru educatie	123	65.2G.11	357,00	1,00	109,00	99,00	40,00	109,00	374,00	393,00	413,00
Internate si cantine pentru elevi	124	65.2G.11.03	357,00	1,00	109,00	99,00	40,00	109,00	374,00	393,00	413,00
Alte servicii auxiliare	125	65.2G.11.30	0,00	0,00	0,00	0,00	0,00	0,00	0,00	0,00	0,00
Alte cheltuieli in domeniul invatamantului	126	65.2G.50	0,00	0,00	0,00	0,00	0,00	0,00	0,00	0,00	0,00
Sanatate	127	66.2G	31.361,39	0,00	11.809,56	6.586,23	6.513,44	6.452,16	32.922,00	34.579,00	36.375,00
CHELTUIELI CURENTE	128	01	31.361,39	0,00	11.809,56	6.586,23	6.513,44	6.452,16	32.922,00	34.579,00	36.375,00
TITLUL I CHELTUIELI DE PERSONAL	129	10	19.806,40	0,00	5.125,90	4.965,87	4.963,80	4.750,83	20.790,00	21.840,00	23.000,00
Cheltuieli salariale in bani	130	10.01	14.646,27	0,00	3.807,40	3.652,92	3.652,60	3.533,35	x	x	x
Salarii de baza	131	10.01.01	9.788,89	0,00	2.571,50	2.440,85	2.440,85	2.335,69	x	x	x
Sporuri pentru conditii de munca	132	10.01.05	1.761,43	0,00	447,30	438,05	438,05	438,03	x	x	x
Alte sporuri	133	10.01.06	2.298,48	0,00	585,12	571,12	571,12	571,12	x	x	x
Fond pentru posturi ocupate prin cumul	134	10.01.10	99,83	0,00	25,94	25,39	25,39	23,11	x	x	x
fond aferent platii cu ora	135	10.01.11	652,94	0,00	166,17	166,16	166,16	154,45	x	x	x
Alte drepturi salariale in bani	136	10.01.30	44,70	0,00	11,37	11,35	11,03	10,95	x	x	x
Cheltuieli salariale in natura	137	10.02	921,81	0,00	234,51	234,51	234,51	218,28	x	x	x
Tichete de masa	138	10.02.01	921,81	0,00	234,51	234,51	234,51	218,28	x	x	x
Contributii	139	10.03	4.236,32	0,00	1.083,99	1.078,44	1.076,69	999,20	x	x	x
Contributii de asigurari sociale de stat	140	10.03.01	3.151,69	0,00	801,95	801,91	801,91	745,92	x	x	x
Contributii de asigurari de somaj	141	10.03.02	71,10	0,00	21,86	18,10	18,09	13,05	x	x	x
Contributii de asigurari sociale de sanatate	142	10.03.03	760,14	0,00	195,13	193,41	191,68	179,92	x	x	x
Contributii de asigurari pentru accidente de munca si boli profesionale	143	10.03.04	44,65	0,00	11,37	11,34	11,34	10,60	x	x	x
Contributii pentru concedii si indemnizatii	144	10.03.06	210,74	0,00	53,68	53,68	53,67	49,71	x	x	x
TITLUL II BUNURI SI SERVICII	145	20	11.442,43	0,00	6.655,52	1.592,22	1.521,50	1.673,19	12.014,00	12.815,00	13.245,00
Bunuri si servicii	146	20.01	3.972,12	0,00	2.560,53	494,94	407,57	509,38	x	x	x
Furnituri de birou	147	20.01.01	190,66	0,00	144,06	15,00	15,80	15,80	x	x	x
Material pentru curatenie	148	20.01.02	158,98	0,00	141,74	5,62	5,62	6,00	x	x	x
Incalzit, iluminat si forta motrica	149	20.01.03	1.543,64	0,00	930,70	245,37	165,13	202,44	x	x	x
Apa, canal si salubritate	150	20.01.04	432,38	0,00	357,38	25,00	25,00	25,00	x	x	x
Carburanti si lubrifianti	151	20.01.05	75,04	0,00	67,04	3,00	3,00	2,00	x	x	x
Piese de schimb	152	20.01.06	157,73	0,00	100,77	20,00	20,00	16,96	x	x	x
Transport	153	20.01.07	114,01	0,00	99,01	5,00	5,00	5,00	x	x	x

DENUMIREA INDICATORILOR	Cod rand	Cod indicator	Program	Din care credite bugetare destinate stingerii platilor restante	Trim I	Trim II	Trim III	Trim IV	Estimari		
									2016	2016	2017
Posta, telecomunicatii, radio, tv, internet	154	20.01.08	134,31	0,00	119,97	4,78	4,78	4,78	x	x	x
Materiale si prestari de servicii cu caracter functional	155	20.01.09	154,61	0,00	121,41	10,65	10,64	11,91	x	x	x
Alte bunuri si servicii pentru intretinere si functionare	156	20.01.30	1.010,76	0,00	478,45	160,22	152,60	219,49	x	x	x
Reparatii curente	157	20.02	511,30	0,00	466,30	15,00	15,00	15,00	x	x	x
Hrana	158	20.03	800,00	0,00	337,91	105,00	147,09	210,00	x	x	x
Hrana pentru oameni	159	20.03.01	800,00	0,00	337,91	105,00	147,09	210,00	x	x	x
Medicamente si materiale sanitare	160	20.04	4.834,75	0,00	2.352,08	847,16	822,17	813,34	x	x	x
Medicamente	161	20.04.01	2.496,00	0,00	899,19	556,61	539,62	500,58	x	x	x
Materiale sanitare	162	20.04.02	1.154,10	0,00	676,23	153,81	144,80	179,26	x	x	x
Reactivi	163	20.04.03	907,83	0,00	531,02	126,62	127,63	122,56	x	x	x
Dezinfectanti	164	20.04.04	276,82	0,00	245,64	10,12	10,12	10,94	x	x	x
Bunuri de natura obiectelor de inventar	165	20.05	438,82	0,00	337,92	33,47	33,47	33,96	x	x	x
Uniforme si echipament	166	20.05.01	79,98	0,00	64,98	5,00	5,00	5,00	x	x	x
Lenjerie si accesorii de pat	167	20.05.03	134,53	0,00	120,61	4,64	4,64	4,64	x	x	x
Alte obiecte de inventar	168	20.05.30	224,31	0,00	152,33	23,83	23,83	24,32	x	x	x
Deplasari, detasari, transferari	169	20.06	46,09	0,00	24,34	7,75	7,00	7,00	x	x	x
Deplasari interne, detasari, transferari	170	20.06.01	46,09	0,00	24,34	7,75	7,00	7,00	x	x	x
Materiale de laborator	171	20.09	116,09	0,00	106,57	3,16	3,16	3,20	x	x	x
Carti, publicatii si materiale documentare	172	20.11	48,31	0,00	39,31	3,00	3,00	3,00	x	x	x
Pregatire profesionala	173	20.13	72,45	0,00	63,45	3,00	3,00	3,00	x	x	x
Protectia muncii	174	20.14	146,50	0,00	129,11	6,04	6,04	5,31	x	x	x
Alte cheltuieli	175	20.30	456,00	0,00	238,00	74,00	74,00	70,00	x	x	x
alte cheltuieli cu bunuri si servicii	176	20.30.30	456,00	0,00	238,00	74,00	74,00	70,00	x	x	x
TITLUL IX ASISTENTA SOCIALA	177	57	112,56	0,00	28,14	28,14	28,14	28,14	118,00	124,00	130,00
Asigurari sociale	178	57.01	0,00	0,00	0,00	0,00	0,00	0,00	x	x	x
Ajutoare sociale	179	57.02	112,56	0,00	28,14	28,14	28,14	28,14	x	x	x
Ajutoare sociale in numerar	180	57.02.01	112,56	0,00	28,14	28,14	28,14	28,14	x	x	x
Din total capitol											
Servicii medicale in unitati sanitare cu paturi	181	66.20.06	31.361,39	0,00	11.809,56	6.586,23	6.513,44	6.452,16	32.922,00	34.579,00	36.375,00
Spitale generale	182	66.20.06.01	31.361,39	0,00	11.809,56	6.586,23	6.513,44	6.452,16	32.922,00	34.579,00	36.375,00
Cultura, recreere si religie	183	67.2G	1.873,50	0,00	472,60	464,10	464,80	472,00	1.966,00	2.063,00	2.166,00
CHELTUIELI CURENTE	184	01	1.873,50	0,00	472,60	464,10	464,80	472,00	1.966,00	2.063,00	2.166,00
TITLUL I CHELTUIELI DE PERSONAL	185	10	665,00	0,00	166,25	166,25	166,25	166,25	698,00	732,00	768,00

DENUMIREA INDICATORILOR	Cod rand	Cod indicator	Program	Din care credite bugetare destinate stingerii platilor restante	Trim I	Trim II	Trim III	Trim IV	Estimari		
									2016	2016	2017
Cheltuieli salariale in bani	186	10.01	532,44	0,00	133,11	133,11	133,11	133,11	x	x	x
Salarii de baza	187	10.01.01	474,44	0,00	118,61	118,61	118,61	118,61	x	x	x
Indemnizatii platite unor persoane din afara unitatii	188	10.01.12	56,00	0,00	14,00	14,00	14,00	14,00	x	x	x
Alte drepturi salariale in bani	189	10.01.30	2,00	0,00	0,50	0,50	0,50	0,50	x	x	x
Contributii	190	10.03	132,56	0,00	33,14	33,14	33,14	33,14	x	x	x
Contributii de asigurari sociale de stat	191	10.03.01	99,18	0,00	24,77	24,77	24,77	24,87	x	x	x
Contributii de asigurari de somaj	192	10.03.02	2,70	0,00	0,70	0,70	0,70	0,60	x	x	x
Contributii de asigurari sociale de sanatate	193	10.03.03	24,72	0,00	6,18	6,18	6,08	6,28	x	x	x
Contributii de asigurari pentru accidente de munca si boli profesionale	194	10.03.04	0,88	0,00	0,27	0,17	0,27	0,17	x	x	x
Contributii pentru concedii si indemnizatii	195	10.03.06	5,08	0,00	1,22	1,32	1,32	1,22	x	x	x
TITLUL II BUNURI SI SERVICII	196	20	1.208,50	0,00	306,35	297,85	298,55	305,75	1.288,00	1.331,00	1.398,00
Bunuri si servicii	197	20.01	473,00	0,00	137,10	107,60	107,10	121,20	x	x	x
Furnituri de birou	198	20.01.01	9,20	0,00	2,30	2,30	2,30	2,30	x	x	x
Materiale pentru curatenie	199	20.01.02	14,00	0,00	3,50	3,50	3,50	3,50	x	x	x
Incalzit, iluminat si forta motrica	200	20.01.03	193,00	0,00	53,25	43,25	58,25	38,25	x	x	x
Apa, canal si salubritate	201	20.01.04	29,40	0,00	7,35	7,45	7,35	7,25	x	x	x
Carburanti si lubrifianti	202	20.01.05	15,00	0,00	3,75	3,75	3,75	3,75	x	x	x
Transport	203	20.01.07	15,00	0,00	3,75	3,75	3,75	3,75	x	x	x
Posta, telecomunicatii, radio, tv, internet	204	20.01.08	15,40	0,00	3,85	3,85	3,85	3,85	x	x	x
Materiale si prestari de servicii cu caracter functional	205	20.01.09	127,50	0,00	45,35	22,75	17,35	42,05	x	x	x
Alte bunuri si servicii pentru intretinere si functionare	206	20.01.30	54,50	0,00	14,00	17,00	7,00	16,50	x	x	x
Reparatii curente	207	20.02	73,00	0,00	10,00	23,30	18,80	20,90	x	x	x
Hrana	208	20.03	60,00	0,00	15,00	15,00	15,00	15,00	x	x	x
Hrana pentru oameni	209	20.03.01	60,00	0,00	15,00	15,00	15,00	15,00	x	x	x
Medicamente si materiale sanitare	210	20.04	3,10	0,00	0,80	0,80	0,80	0,70	x	x	x
Medicamente	211	20.04.01	2,10	0,00	0,50	0,60	0,50	0,50	x	x	x
Materiale sanitare	212	20.04.02	0,20	0,00	0,10	0,00	0,10	0,00	x	x	x
Dezinfectanti	213	20.04.04	0,80	0,00	0,20	0,20	0,20	0,20	x	x	x
Bunuri de natura obiectelor de inventar	214	20.05	108,00	0,00	22,00	27,60	32,00	26,40	x	x	x
Uniforme si echipament	215	20.05.01	15,00	0,00	3,75	3,75	3,75	3,75	x	x	x
Lenjerie si accesorii de pat	216	20.05.03	5,00	0,00	1,25	1,25	1,25	1,25	x	x	x
Alte obiecte de inventar	217	20.05.30	88,00	0,00	17,00	22,60	27,00	21,40	x	x	x
Deplasari, deplasari, transferari	218	20.06	39,80	0,00	10,05	10,00	10,25	9,50	x	x	x

DENUMIREA INDICATORILOR	Cod rand	Cod indicator	Program	Din care credite bugetare destinate stingerii platilor restante	Trim I	Trim II	Trim III	Trim IV	Estimari		
									2016	2016	2017
Deplasari interne, detasari, transferari	219	20.06.01	39,80	0,00	10,05	10,00	10,25	9,50	x		x
Carti, publicatii si materiale documentare	220	20.11	45,00	0,00	12,00	11,25	11,60	10,15	x		x
consultanta si expertiza	221	20.12	6,20	0,00	1,55	1,55	1,55	1,55	x		x
Pregatire profesionala	222	20.13	4,00	0,00	0,00	2,00	2,00	0,00	x		x
Protectia muncii	223	20.14	13,40	0,00	2,10	3,00	3,70	4,60	x		x
Alte cheltuieli	224	20.30	383,00	0,00	95,75	95,75	95,75	95,75	x		x
Reclama si publicitate	225	20.30.01	2,00	0,00	0,50	0,50	0,50	0,50	x		x
alte cheltuieli cu bunuri si servicii	226	20.30.30	381,00	0,00	95,25	95,25	95,25	95,25	x		x
Din total capitol											
Servicii culturale	227	67.2G.03	918,50	0,00	233,85	225,35	226,05	233,25	963,00	1.011,00	1.061,00
Muzee	228	67.2G.03.03	0,00	0,00	0,00	0,00	0,00	0,00	0,00	0,00	0,00
Casa de cultura	229	67.2G.03.06	530,00	0,00	132,50	132,50	132,50	132,50	556,00	583,00	612,00
Alte servicii culturale	230	67.2G.03.30	388,50	0,00	101,35	92,85	93,55	100,75	407,00	428,00	449,00
Servicii recreative si sportive	231	67.2G.05	955,00	0,00	238,75	238,75	238,75	238,75	1.003,00	1.052,00	1.105,00
Sport	232	67.2G.05.01	955,00	0,00	238,75	238,75	238,75	238,75	1.003,00	1.052,00	1.105,00
Asiguran si asistenta sociala	233	68.2G	91,00	0,00	21,00	20,00	25,00	25,00	91,00	91,00	91,00
CHELTUIELI CURENTE	234	01	91,00	0,00	21,00	20,00	25,00	25,00	91,00	91,00	91,00
TITLUL II BUNURI SI SERVICII	235	20	91,00	0,00	21,00	20,00	25,00	25,00	91,00	91,00	91,00
Bunuri si servicii	236	20.01	6,00	0,00	6,00	0,00	0,00	0,00	x	x	x
Furnituri de birou	237	20.01.01	6,00	0,00	6,00	0,00	0,00	0,00	x	x	x
Hrana	238	20.03	85,00	0,00	15,00	20,00	25,00	25,00	x	x	x
Hrana pentru oameni	239	20.03.01	85,00	0,00	15,00	20,00	25,00	25,00	x	x	x
Din total capitol											
Crese	240	68.2G.11	91,00	0,00	21,00	20,00	25,00	25,00	91,00	91,00	91,00
Partea a IV-a SERVICII SI DEZVOLTARE PUBLICA, LOCUINTE, MEDIU SI APE	241	69.2G	880,00	0,00	220,00	220,00	220,00	220,00	900,00	910,00	915,00
Locuinte, servicii si dezvoltare publica	242	70.2G	880,00	0,00	220,00	220,00	220,00	220,00	900,00	910,00	915,00
CHELTUIELI CURENTE	243	01	880,00	0,00	220,00	220,00	220,00	220,00	900,00	910,00	915,00
TITLUL I CHELTUIELI DE PERSONAL	244	10	188,00	0,00	47,00	47,00	47,00	47,00	200,00	210,00	215,00
Cheltuieli salariale in bani	245	10.01	134,00	0,00	33,50	33,50	33,50	33,50	x	x	x
Salarii de baza	246	10.01.01	134,00	0,00	33,50	33,50	33,50	33,50	x	x	x
Contributii	247	10.03	54,00	0,00	13,50	13,50	13,50	13,50	x	x	x
Contributii de asigurari sociale de stat	248	10.03.01	40,00	0,00	10,00	10,00	10,00	10,00	x	x	x
Contributii de asigurari de somaj	249	10.03.02	1,00	0,00	0,25	0,25	0,25	0,25	x	x	x

DENUMIREA INDICATORILOR	Cod rand	Cod Indicator	Program	Din care credite bugetare destinate stingerii platilor restante	Trim I	Trim II	Trim III	Trim IV	Estimat		
									2015	2016	2017
Contributii de asigurari sociale de sanatate	250	10.03.03	10,00	0,00	2,50	2,50	2,50	2,50	x	x	x
Contributii de asigurari pentru accidente de munca si boli profesionale	251	10.03.04	1,00	0,00	0,25	0,25	0,25	0,25	x	x	x
Contributii pentru concedii si indemnizatii	252	10.03.06	2,00	0,00	0,50	0,50	0,50	0,50	x	x	x
TITLUL II BUNURI SI SERVICII	253	20	692,00	0,00	173,00	173,00	173,00	173,00	700,00	700,00	700,00
Bunuri si servicii	254	20.01	568,00	0,00	142,00	142,00	142,00	142,00	x	x	x
Furnituri de birou	255	20.01.01	0,00	0,00	0,00	0,00	0,00	0,00	x	x	x
Materiale pentru curatenie	256	20.01.02	16,00	0,00	4,00	4,00	4,00	4,00	x	x	x
Incalzit, iluminat si forta motrica	257	20.01.03	100,00	0,00	25,00	25,00	25,00	25,00	x	x	x
Apa, canal si salubritate	258	20.01.04	48,00	0,00	12,00	12,00	12,00	12,00	x	x	x
Posta, telecomunicatii, radio, tv, internet	259	20.01.08	8,00	0,00	2,00	2,00	2,00	2,00	x	x	x
Materiale si prestari de servicii cu caracter functional	260	20.01.09	50,00	0,00	12,50	12,50	12,50	12,50	x	x	x
Alte bunuri si servicii pentru intretinere si functionare	261	20.01.30	346,00	0,00	86,50	86,50	86,50	86,50	x	x	x
Bunuri de natura obiectelor de inventar	262	20.05	108,00	0,00	27,00	27,00	27,00	27,00	x	x	x
Uniforme si echipament	263	20.05.01	8,00	0,00	2,00	2,00	2,00	2,00	x	x	x
Alte obiecte de inventar	264	20.05.30	100,00	0,00	25,00	25,00	25,00	25,00	x	x	x
Deplasari, delasari, transferari	265	20.06	8,00	0,00	2,00	2,00	2,00	2,00	x	x	x
Deplasari interne, delasari, transferari	266	20.06.01	8,00	0,00	2,00	2,00	2,00	2,00	x	x	x
Pregatire profesionala	267	20.13	8,00	0,00	2,00	2,00	2,00	2,00	x	x	x
Din total capitol											
Servicii si dezvoltare publica	268	70.20.04	880,00	0,00	220,00	220,00	220,00	220,00	900,00	910,00	915,00
Partea a V-a ACTIUNI ECONOMICE	269	79.2G	43,00	0,00	10,75	10,75	10,75	10,75	18,13	18,22	18,31
Agricultura, silvicultura, piscicultura si vanatoare	270	83.2G	43,00	0,00	10,75	10,75	10,75	10,75	18,13	18,22	18,31
CHELTUIELI CURENTE	271	01	43,00	0,00	10,75	10,75	10,75	10,75	18,13	18,22	18,31
TITLUL II BUNURI SI SERVICII	272	20	43,00	0,00	10,75	10,75	10,75	10,75	18,13	18,22	18,31
Bunuri si servicii	273	20.01	43,00	0,00	10,75	10,75	10,75	10,75	x	x	x
Furnituri de birou	274	20.01.01	0,00	0,00	0,00	0,00	0,00	0,00	x	x	x
Alte bunuri si servicii pentru intretinere si functionare	275	20.01.30	43,00	0,00	10,75	10,75	10,75	10,75	x	x	x
Din total capitol											
Agricultura	276	83.2G.03	43,00	0,00	10,75	10,75	10,75	10,75	18,13	18,22	18,31
Alte cheltuieli in domeniul agriculturii	277	83.2G.03.30	43,00	0,00	10,75	10,75	10,75	10,75	18,13	18,22	18,31
Partea a VII-a REZERVE, EXCEDENT/DEFICIT	278	96.20	0,00	0,00	0,00	0,00	0,00	0,00	0,00	0,00	0,00
REZERVE	279	97.20	0,00	0,00	0,00	0,00	0,00	0,00	0,00	0,00	0,00

DENUMIREA INDICATORILOR	Cod rand	Cod indicator	Program	Din care credite bugetare destinate stingerii platilor restante	Trim I	Trim II	Trim III	Trim IV	Estimari		
									2015	2016	2017
EXCEDENT	280	98.20	0,00	0,00	0,00	0,00	0,00	0,00	0,00	0,00	0,00
DEFICIT	281	99.20	5.093,21	0,00	5.093,21	0,00	0,00	0,00	0,00	0,00	0,00
SECTIUNEA DEZVOLTARE	ANEXA 1.2 la HCL										
SECTIUNEA DEZVOLTARE	1		1.912,50		401,00	535,50	593,50	382,50	2.367,00	2.505,00	2.608,00
TOTAL VENITURI	2	00.01	1.912,50		401,00	535,50	593,50	382,50	2.367,00	2.505,00	2.608,00
I. VENITURI CURENTE	3	00.02	1.302,50		198,50	333,00	391,00	380,00	2.352,00	2.485,00	2.583,00
C. VENITURI NEFISCALE	4	00.07	1.302,50		198,50	333,00	391,00	380,00	2.352,00	2.485,00	2.583,00
C2. VANZARI DE BUNURI SI SERVICII	5	00.09	1.302,50		198,50	333,00	391,00	380,00	2.352,00	2.485,00	2.583,00
Transferuri voluntare, altele decat subventiile	6	37.2G	1.302,50		198,50	333,00	391,00	380,00	2.352,00	2.485,00	2.583,00
Varsaminte din sectiunea de functionare	7	37.2G.04	1.302,50		198,50	333,00	391,00	380,00	2.352,00	2.485,00	2.583,00
II. VENITURI DIN CAPITAL	8	00.10	10,00		2,50	2,50	2,50	2,50	15,00	20,00	25,00
Venituri din valorificarea unor bunuri	9	39.2G	10,00		2,50	2,50	2,50	2,50	15,00	20,00	25,00
Venituri din valorificarea unor bunuri ale institutiilor publice	10	39.2G.01	10,00		2,50	2,50	2,50	2,50	15,00	20,00	25,00
IV. SUBVENTII	11	00.12	600,00		200,00	200,00	200,00	0,00	0,00	0,00	0,00
Subventii de la alte administratii	12	43.2G	600,00		200,00	200,00	200,00	0,00	0,00	0,00	0,00
Subventii de la bugetul local pentru finantarea cheltuielilor de capital din domeniul sanatatii	13	43.2G.14	600,00		200,00	200,00	200,00	0,00	0,00	0,00	0,00
TOTAL CHELTUIELI	14		2.286,16	0,00	774,66	535,50	593,50	382,50	2.367,00	2.505,00	2.608,00
CHELTUIELI CURENTE	15	01	0,00	0,00	0,00	0,00	0,00	0,00	0,00	0,00	0,00
CHELTUIELI DE CAPITAL	16	70	2.286,16	0,00	774,66	535,50	593,50	382,50	2.367,00	2.505,00	2.608,00
TITLUL XI ACTIVE NEFINANCIARE	17	71	2.286,16	0,00	774,66	535,50	593,50	382,50	2.367,00	2.505,00	2.608,00
Active fixe	18	71.01	2.048,21	0,00	577,55	517,96	570,20	382,50	x	x	x
Constructii	19	71.01.01	0,00	0,00	0,00	0,00	0,00	0,00	x	x	x
Masini, echipamente si mijloace de transport	20	71.01.02	1.049,95	0,00	264,92	227,50	274,93	282,50	x	x	x
Mobilier, aparatura birou si alte active corporale	21	71.01.03	6,00	0,00	0,00	6,00	0,00	0,00	x	x	x
Alte active fixe	22	71.01.30	992,36	0,00	312,63	284,46	295,27	100,00	x	x	x
Reparatii capitale aferente activelor fixe	23	71.03	237,95	0,00	197,11	17,54	23,30	0,00	x	x	x
Partea a III-a CHELTUIELI SOCIAL-CULTURALE	24	64.2G	1.886,16	0,00	674,66	435,50	493,50	282,50	1.967,00	2.065,00	2.168,00
Invatamant	25	65.2G	6,50	0,00	3,50	2,00	1,00	0,00	0,00	0,00	0,00
CHELTUIELI CURENTE	26	01	0,00	0,00	0,00	0,00	0,00	0,00	0,00	0,00	0,00
CHELTUIELI DE CAPITAL	27	70	6,50	0,00	3,50	2,00	1,00	0,00	0,00	0,00	0,00
TITLUL XI ACTIVE NEFINANCIARE	28	71	6,50	0,00	3,50	2,00	1,00	0,00	0,00	0,00	0,00
Active fixe	29	71.01	6,50	0,00	3,50	2,00	1,00	0,00	x	x	x

DENUMIREA INDICATORILOR	Cod rand	Cod Indicator	Program	Din care credite bugetare destinate stingerii platilor restante	Trim I	Trim II	Trim III	Trim IV	Estimar		
									2015	2016	2017
Alte active fixe	30	71.01.30	6,50	0,00	3,50	2,00	1,00	0,00	x	x	x
Din total capital											
Invatamant prescolar si primar	31	65.2G.03	0,00	0,00	0,00	0,00	0,00	0,00	0,00	0,00	0,00
Invatamant prescolar	32	65.2G.03.01	0,00	0,00	0,00	0,00	0,00	0,00	0,00	0,00	0,00
Invatamant primar	33	65.2G.03.02	0,00	0,00	0,00	0,00	0,00	0,00	0,00	0,00	0,00
Invatamant secundar	34	65.2G.04	6,50	0,00	3,50	2,00	1,00	0,00	0,00	0,00	0,00
Invatamant secundar inferior	35	65.2G.04.01	6,50	0,00	3,50	2,00	1,00	0,00	0,00	0,00	0,00
Invatamant secundar superior	36	65.2G.04.02	0,00	0,00	0,00	0,00	0,00	0,00	0,00	0,00	0,00
Invatamant postliceal	37	65.2G.05	0,00	0,00	0,00	0,00	0,00	0,00	0,00	0,00	0,00
Servicii auxiliare pentru educatie	38	65.2G.11	0,00	0,00	0,00	0,00	0,00	0,00	0,00	0,00	0,00
Internate si cantine pentru elevi	39	65.2G.11.03	0,00	0,00	0,00	0,00	0,00	0,00	0,00	0,00	0,00
Alte servicii auxiliare	40	65.2G.11.30	0,00	0,00	0,00	0,00	0,00	0,00	0,00	0,00	0,00
Alte cheltuieli in domeniul invatamantului	41	65.2G.50	0,00	0,00	0,00	0,00	0,00	0,00	0,00	0,00	0,00
Sanatate	42	66.2G	1.873,66	0,00	671,16	427,50	492,50	282,50	1.967,00	2.065,00	2.168,00
CHELTUIELI CURENTE	43	01	0,00	0,00	0,00	0,00	0,00	0,00	0,00	0,00	0,00
CHELTUIELI DE CAPITAL	44	70	1.873,66	0,00	671,16	427,50	492,50	282,50	1.967,00	2.065,00	2.168,00
TITLUL XI ACTIVE NEFINANCIARE	45	71	1.873,66	0,00	671,16	427,50	492,50	282,50	1.967,00	2.065,00	2.168,00
Active fixe	46	71.01	1.635,71	0,00	474,05	409,96	469,20	282,50	x	x	x
Constructii	47	71.01.01	0,00	0,00	0,00	0,00	0,00	0,00	x	x	x
Masini, echipamente si mijloace de transport	48	71.01.02	1.049,85	0,00	264,92	227,50	274,93	282,50	x	x	x
Alte active fixe	49	71.01.30	585,86	0,00	209,13	182,46	194,27	0,00	x	x	x
Reparatii capitale aferente activelor fixe	50	71.03	237,95	0,00	197,11	17,54	23,30	0,00	x	x	x
Din total capital											
Servicii medicale in unitati sanitare cu paturi	51	66.2G.06	1.873,66	0,00	671,16	427,50	492,50	282,50	1.967,00	2.065,00	2.168,00
Spitale generale	52	66.2G.06.01	1.873,66	0,00	671,16	427,50	492,50	282,50	1.967,00	2.065,00	2.168,00
Cultura, recreere si religie	53	67.2G	6,00	0,00	0,00	6,00	0,00	0,00	0,00	0,00	0,00
CHELTUIELI CURENTE	54	01	0,00	0,00	0,00	0,00	0,00	0,00	0,00	0,00	0,00
CHELTUIELI DE CAPITAL	55	70	6,00	0,00	0,00	6,00	0,00	0,00	0,00	0,00	0,00
TITLUL XI ACTIVE NEFINANCIARE	56	71	6,00	0,00	0,00	6,00	0,00	0,00	0,00	0,00	0,00
Active fixe	57	71.01	6,00	0,00	0,00	6,00	0,00	0,00	x	x	x
Mobilier, aparatura birotica si alte active corporale	58	71.01.03	6,00	0,00	0,00	6,00	0,00	0,00	x	x	x
Din total capital											
Servicii culturale	59	67.2G.03	6,00	0,00	0,00	6,00	0,00	0,00	0,00	0,00	0,00

DENUMIREA INDICATORILOR	Cod rand	Cod indicator	Program	Din care credite bugetare destinate stingerii platilor restante	Trim I	Trim II	Trim III	Trim IV	Estimari		
									2015	2016	2017
Muzee	60	67.2G.03.03	0,00	0,00	0,00	0,00	0,00	0,00	0,00	0,00	0,00
Case de cultura	61	67.2G.03.06	0,00	0,00	0,00	0,00	0,00	0,00	0,00	0,00	0,00
Alte servicii culturale	62	67.2G.03.30	6,00	0,00	6,00	0,00	0,00	0,00	0,00	0,00	0,00
Servicii recreative si sportive	63	67.2G.05	0,00	0,00	0,00	0,00	0,00	0,00	0,00	0,00	0,00
Sport	64	67.2G.05.01	0,00	0,00	0,00	0,00	0,00	0,00	0,00	0,00	0,00
Partea a IV-a SERVICII SI DEZVOLTARE PUBLICA, LOCUINTE, MEDIU SI APE	65	69.2G	400,00	0,00	100,00	100,00	100,00	100,00	400,00	440,00	440,00
Locuinte, servicii si dezvoltare publica	66	70.2G	400,00	0,00	100,00	100,00	100,00	100,00	400,00	440,00	440,00
CHELTUIELI CURENTE	67	01	0,00	0,00	0,00	0,00	0,00	0,00	0,00	0,00	0,00
CHELTUIELI DE CAPITAL	68	70	400,00	0,00	100,00	100,00	100,00	100,00	400,00	440,00	440,00
TITLUL XI ACTIVE NEFINANCIARE	69	71	400,00	0,00	100,00	100,00	100,00	100,00	400,00	440,00	440,00
Active fixe	70	71.01	400,00	0,00	100,00	100,00	100,00	100,00	x	x	x
Constructii	71	71.01.01	0,00	0,00	0,00	0,00	0,00	0,00	x	x	x
Alte active fixe	72	71.01.30	400,00	0,00	100,00	100,00	100,00	100,00	x	x	x
Din total capital											
Servicii si dezvoltare publica	73	70.2G.04	400,00	0,00	100,00	100,00	100,00	100,00	400,00	440,00	440,00
Partea a VII-a REZERVE, EXCEDENT/DEFICIT	74	96.20	0,00	0,00	0,00	0,00	0,00	0,00	0,00	0,00	0,00
REZERVE	75	97.20	0,00	0,00	0,00	0,00	0,00	0,00	0,00	0,00	0,00
EXCEDENT	76	98.20	0,00	0,00	0,00	0,00	0,00	0,00	0,00	0,00	0,00
DEFICIT	77	99.20	373,66	0,00	373,66	0,00	0,00	0,00	0,00	0,00	0,00

ORDONATOR/RECAZAMANT
ING. DUMITRU TANASE

MUNICIPIUL JUDETULUI

DIRECTOR ECONOMIC
EC. ANGELICA LABONTU

Programul obiectivelor de investiții pe anul 2014, pentru Instituțiile și activitățile finanțate integral sau parțial din venituri proprii - PROIECT ;

TOTAL INVESTIȚII din care:

400.00

A. Lucrări în continuare:

0.00

B. Lucrări noi:


0.00

C. Achiziții de bunuri și alte cheltuieli de investiții:

400.00

Nr. crt.	Cod indic.	Denumire obiectiv	Valoare inițială totală	Valoare totală actualizată	Cheltuieli din total surse de finanțare 2014	Finanțare din :			Termen PIF	Obs.
						Surse proprii 2014	Alte surse de finanțare constituite potrivit legii 2014	7		
0	1	2	3	4	5-6+7	6	7	8	9	
	70.10.04	Administrația Piețelor - autofinanțare			400.00	400.00				
A.	Lucrări în continuare:				0.00	0.00				
	din care:									
1	71.01.01	Construcții spații pentru închiriere și amenajare platou Piața str. Căferiștilor tr. II A	1,535.00		0.00	0.00			31.01.2014	
2	71.01.01	Devierire rețea electrică iluminat	80.00		0.00	0.00			31.01.2014	
B.	Lucrări noi:				0.00	0.00				
	din care:									
1	71.01.01				0.00	0.00				
C.	Achiziții de bunuri și alte cheltuieli de investiții:				400.00	400.00				
	Achiziții de bunuri, dotări independente și alte cheltuieli de investiții - Studii și proiecte :		100.00		100.00	100.00				
1	71.01.30	Achiziții de bunuri, dotări independente și alte cheltuieli de investiții - Tarabe producători, cântare comerciale ;	300.00		300.00	300.00				

Ing. Dumitru Păntazi
Directia economica
Ec. Angelica Labontu
Compartiment Tehnic și Investiții
Ing. Iulian Pertu
Sef serviciu
Raicu Mihai



PRIMARIA MUNICIPIULUI PASCANI
COMPARTIMENTUL TEHNIC SI INVESTITII

APROBAT
PRIMAR,
Ing. Dumitru Pantazi



NOTA DE FUNDAMENTARE

Privind detalierea cheltuielilor cuprinse in programul obiectivelor de investitii pe anul 2014, pentru Institutiile si activitatile finantate integral sau partial din venituri proprii – Capitolul C : **Achizitii de bunuri si alte cheltuieli de investitii** , in conformitate cu prevederile Legii nr. 273/2006, privind finantele publice locale, cu modificarile si completarile ulterioare ;

Capitolul bugetar 70.10.04 – Administrata Pietelor – autofinantare :

Nr. crt.	Articol bugetar	Nominalizare achizitie	Valoare cheltuieli 2014 (mii lei)
1	71.01.30	Achizitie de bunuri, dotari independente si alte cheltuieli de investitii ;	Total : 400.00
1.1	Studii, proiecte, expertize		100.00
1.1.1	SF si P.Th. “Reabilitare hala comerciala piata str Ceferistilor” ;		50.00
1.1.2	SF si P.Th. “Amenajare platou piata str. Ceferistilor” ;		50.00
2.2	Dotari independente ;		300.00
2.2.1	Achizitii de tarabe comerciale pentru producatori si cântare comerciale ;		300.00

INTOCMIT,
COMPARTIMENT TEHNIC SI INVESTITII
Ing. Iulian Perțu

ANEXA PRIVIND NUMĂRUL DE PERSONAL
ȘI FONDUL SALARIILOR DE BAZĂ

CANTINA DE AJUTOR SOCIAL
68.02.15.02

Nr. Crt.		Nr. Posturi	Sume lei
1	NR. TOTAL PERSONAL	7	
2	FOND SALARII BUGET 2014		119.278,80

ADMINISTRAȚIA PIETELOR
70.10

Nr. Crt.		Nr. Posturi	Sume lei
1	NR. TOTAL PERSONAL	11	
2	FOND SALARII BUGET 2014		187.899,30

SPITALUL MUNICIPAL DE URGENȚĂ
66.10

Nr. Crt.		Nr. Posturi	Sume lei
1	NR. TOTAL PERSONAL	753	
2	FOND SALARII BUGET 2014		19.806.400,00

BIBLIOTECA MUNICIPALĂ
67.10

Nr. Crt.		Nr. Posturi	Sume lei
1	NR. TOTAL PERSONAL	6	
2	FOND SALARII BUGET 2014		169.000,00

CASA DE CULTURĂ MIHAIL SADOVEANU
67.10

Nr. Crt.		Nr. Posturi	Sume lei
1	NR. TOTAL PERSONAL	10	
2	FOND SALARII BUGET 2014		182.000,00

CLUBUL SPORTIV MUNICIPAL
67.10

Nr. Crt.		Nr. Posturi	Sume lei
1	NR. TOTAL PERSONAL	16	
2	FOND SALARII BUGET 2014		314.000,00

CREȘA NR. 1
68.02.15.02

Nr. Crt.		Nr. Posturi	Sume lei
1	NR. TOTAL PERSONAL	12	
2	FOND SALARII BUGET 2014		185.000,00



DIRECȚIA ECONOMICĂ

Director executiv LĂBONȚU Angelica

COMPARTIMENT RESURSE UMANE

Consilier BUNDOC Mihaela

EXPUNERE DE MOTIVE

privind aprobarea Bugetului centralizat al institutiilor si activitatilor finantate integral sau partial din venituri proprii si a Programului obiectivelor de investitii, pe anul 2014

Proiectul bugetului activitatilor finantate integral sau partial din venituri proprii al municipiului Pașcani, întocmit de catre Directia Economica, a fost realizat pe baza clasificăției bugetare în conformitate cu principiile și prevederile Legii nr. 500/2002 privind finanțele publice, cu modificările și completările ulterioare, ale Legii nr. 273/2006 privind finanțele publice locale, modificată și completată prin O.U.G. nr. 63/2010, și ale Legii nr. 356/2013 privind bugetul de stat pe anul 2014.

Proiectarea cheltuielilor bugetare, detalierea pe capitole, subcapitole, titluri, articole, alineate și paragrafe, repartizarea pe trimestre, prezentată în cifre absolute în proiect sunt susținute de anexele fundamentate și corelate cu veniturile proiectate, de catre fiecare institutie care desfasoara activitati finantate integral sau partial din venituri proprii .

În formularea tuturor propunerilor de cheltuieli bugetare s-a avut în vedere experiența acumulată în anul bugetar 2013, obiectivele de interes local în strânsă corelație cu identificarea alternativelor viabile, legale, care comportă costuri minime și cu cele mai bune efecte publice în folosul comunității pășcănene.

Pentru anul 2014 s-a avut în vedere derularea în condiții normale și eficiente a procesului de finanțare a cheltuielilor de functionare, in egala masura si a cheltuielilor de capital, acordând prioritate proiectelor de interes social- administrativ.

La baza fundamentării fiecărei categorii de venituri și cheltuieli au participat specialiști din cadrul institutiilor ce desfasoara activitati finantate integral sau partial din venituri proprii , având la dispoziție executia bugetara a anului precedent, contextul macroeconomic și social stabilit pentru anul bugetar 2014.

Estimarea veniturilor, cât și dimensionarea cheltuielilor publice locale pe destinații, acțiuni, prognoze, proiecte, obiective și priorități crează cele mai adecvate condiții pentru administrarea eficientă a banului public în interesul întregii comunități pășcănene.


În opinia personală, proiectul bugetului de venituri si cheltuieli ale activitatilor finantate integral sau partial din venituri proprii si a Programului obiectivelor de investitii, pe anul 2014 reprezintă pentru municipiul Pașcani un instrument concret de politică financiar-economică, socială și administrativă pentru gestionarea resurselor bugetare în vederea acoperirii nevoilor comunitare locale, drept pentru care propun adoptarea bugetului local al municipiului Pașcani și a anexelor aferente în forma propusă.

PRIMAR

Ing. Dumitru Pantazi



Nr. 1871/24.01.2014



RAPORT
privind aprobarea Bugetului centralizat al institutiilor si activitatilor finantate
integral sau partial din venituri proprii si a Programelor obiectivelor de investitii,
pe anul 2014

Avand in vedere:

- Legea nr. 356/2013 a bugetului de stat pe anul 2014;
- Legii nr. 273/2006 privind finanțele publice locale, cu modificările și completările ulterioare;
O.U.G. nr. 63/2010 pentru modificarea și completarea Legii nr. 273/2006 privind finanțele publice locale, precum și pentru stabilirea unor măsuri financiare, cu modificările și completările ulterioare;
- Legea nr. 571/2003 privind Codul fiscal, cu modificările și completările ulterioare;
Legea 352/2006 pentru completarea O.G. nr.2/2001 privind regimul juridic al contravențiilor, cu modificările și completările ulterioare;
- Legea nr.117/1999 privind taxele extrajudiciare de timbru, cu modificările și completările ulterioare;
- Legea 76/2009 pentru aprobarea O.U.G. nr. 75/2008 privind stabilirea unor măsuri pentru soluționarea unor aspecte financiare în sistemul justiției;
H.G. 44/2004 pentru aprobarea Normelor metodologice de aplicare a Legii 571/2003 privind Codul fiscal, cu modificările și completările ulterioare ;
- H.C.L. nr. 177/2013 pentru aprobarea impozitelor și taxelor locale în municipiul Pașcani pentru anul 2014
- Adresa nr. 8244/24.12.2013 a Direcției Generale Regionale a Finanțelor Publice Iași și adresa nr. 312/10.01.2014 a Consiliului Județean Iași privind veniturile din cotele și sumele defalcate din impozitul pe venit în anul 2014;
- Adresa nr. 663/14.01.2014 a Direcției Generale Regionale a Finanțelor Publice Iași, privind sumele defalcate din taxa pe valoarea adăugată în anul 2014
- Adresa nr. 1563/22.01.2014 emisa de Direcția Generală Regională a Finanțelor Publice Iași, privind repartizarea nivelului maxim al cheltuielilor de personal în anul 2014

Proiectarea cheltuielilor bugetare, detalierea pe capitole, subcapitole, titluri, articole, alineate și paragrafe, repartizarea pe trimestre, prezentată în cifre absolute în proiect sunt susținute de anexele fundamentate și corelate cu veniturile proiectate, de către fiecare institutie care desfasoara activitati finantate integral sau partial din venituri proprii .

În formularea tuturor propunerilor de cheltuieli bugetare s-a avut în vedere experiența acumulată în anul bugetar 2013, obiectivele de interes local în strânsă corelație cu

identificarea alternativelor viabile, legale, care comportă costuri minime și cu cele mai bune efecte publice în folosul comunității pășcănene.

Pentru anul 2014 bugetul centralizat al institutiilor si activitatilor finantate integral sau partial din venituri proprii se prezinta in urmatoarea structura:

ANEXA NR. 1

1) VENITURI TOTAL	– 32.376,50 mii lei
2) CHELTUIELI TOTAL	– 37.842,87 mii lei, din care:
PLATI RESTANTE	– 48,00 mii lei
3) DEFICIT	– 5.466,87 mii lei

ANEXA NR. 1.1 SECTIUNEA DE FUNCTIONARE

a)VENITURI	– 30.463,50 mii lei
b)CHELTUIELI	– 35.556,71 mii lei, din care:
PLATI RESTANTE	– 48,00 mii lei
DEFICIT	– 5.093,21 mii lei

ANEXA NR. 1.2 SECTIUNEA DE DEZVOLTARE

a)VENITURI	– 1.912,50 mii lei
b)CHELTUIELI	– 2.286,16 mii lei, din care:
PLATI RESTANTE	– 0,00 mii lei
DEFICIT	– 373,66 mii lei

ANEXA NR.1.3 Programul obiectivelor de investitii pe anul 2014 pentru institutiile si activitatile finantate integral sau partial din venituri proprii

ANEXA NR.2 Numarul de personal permanent si temporar si fondul de salarii pentru institutiile si activitatile finantate integral sau partial din venituri proprii

Fundamentarea veniturilor cât și dimensionarea cheltuielilor institutiilor publice pe destinații, acțiuni, prognoze, proiecte, obiective și priorități, crează condiții corespunzatoare pentru administrarea eficientă a fondurilor în anul 2014, în interesul întregii comunități pășcănene.

In consecinta, AVIZAM FAVORABIL Bugetului centralizat al institutiilor si activitatilor finantate integral sau partial din venituri proprii si a Programului obiectivelor de investitii, pe anul 2014 , apreciind ca proiectul de hotarare indeplineste conditiile legale pentru a fi aprobat.

DIRECTIA ECONOMICA,

DIRECTOR EXECUTIV
EC. LABONȚU ANGELICA



355

70-215

14-00000

[illegible]

MUNICIPIUL PASCANI

WOLFE

... 2014 356/2013

Asociația Directorilor Generali

— 10 —

A. Va comunicam si sumele din cote de al 1699/24 12.2013.

Nr. Crt.	INDICATOR	PROGRAM 2014	ESTIMARI 2015	ESTIMARI 2016	ESTIMARI 2017
I.	Suma defalcate din taxa pe valoarea adaugata pentru echilibrarea bugetelor locale - TOTAL -11.02.06	20	29	34	37
	- 80%				
	- 20% - pentru achitarea aracterelor, pentru cofinantari proiecte si programe dezvoltare locala	*)	*)	*)	*)
	- in baza prevederilor O.G.nr. 4/2003, aprobatia prin Legea nr. 118/2003 si a H.G. nr. 1584/2002, cu modificarile ulterioare, se aloca bugetului local al Municipiului Pascani.	1.000	-	-	-
II.	Suma alocate din cote deabate din impozitul pe venit pentru echilibrarea bugetelor locale - TOTAL - 04.02.04	30	44	50	56
	- 80%				
	- 20% - pentru achitarea anizatorilor, pentru cofinantari proiecte si programe dezvoltare locala	*)	*)	*)	*)

comunicărilor de Consiliul Județean pe baza H.C.J. de repartizare

• estimarea veniturilor din cote

B. Conform art. 39 alin. 2 din Legea Finanțelor

defalcate din impozitul pe venit, pentru anul 2014:

- mil -

defalcate din impozitul pe venit, pentru anul 2014:		ESTIMARI 2015				ESTIMARI 2017	
Nf. crt.	INDICATOR	PROGRAM 2014		ESTIMARI 2015		ESTIMARI 2016	ESTIMARI 2017
11.	Cote defalcate din impozitul pe venit - 04.02.01		11.870	12.020		12.370	12.745

THE/OUR/SE

Ec. Candelia Dobos,

1933-34

Ec. Rodica Puscasu

ROMÂNIA
JUDEȚUL IAȘI
CONSILIUL JUDEȚEAN IAȘI

Bulevardul Ștefan cel Mare și Sfânt, nr.69, cod. 700075, Iași
Tel.: 0232 - 235100; Fax: 0232 - 210336; www.icc.ro

Județul IAȘI
Primăria Municipiului PAȘCANI
INTRAIECISIRE

ANEXA

Nr. 312 / 10.01.2014

Nr. de exemplare : 1
Exemplar nr.1

Către,

MUNICIPIUL PAȘCANI

Urmare Hotărârii Consiliului Județean Iași nr. ____/10.01.2014, vă transmitem cuantumul procentului de 20% din cotele și sumele defalcate din unele venituri ale bugetului de stat pentru echilibrarea bugetelor locale, pentru achitarea arieratelor provenite din neplata cheltuielilor de funcționare și/sau de capital, în ordinea cronologică a vechimii arieratelor, pentru susținerea programelor de dezvoltare locală și pentru susținerea proiectelor de infrastructură care necesită cofinanțare locală, alocate județului Iași, pe anul 2014 și estimările pentru anii 2015-2017, astfel:

- mii lei -

Indicatori	Program 2014	Estimare 2015	Estimare 2016	Estimare 2017
TOTAL, din care:	1503	644	659	680
Sume defalcate din taxa pe valoarea adăugată pentru echilibrarea bugetelor locale (cod 11.02.06), pentru achitarea arieratelor provenite din neplata cheltuielilor de funcționare și/sau de capital, în ordinea cronologică a vechimii arieratelor, pentru susținerea programelor de dezvoltare locală și pentru susținerea proiectelor de infrastructură care necesită cofinanțare locală	595	257	264	270
Sume defalcate din impozitul pe venitul global pentru echilibrarea bugetelor locale (cod 04.02.04), pentru achitarea arieratelor provenite din neplata cheltuielilor de funcționare și/sau de capital, în ordinea cronologică a vechimii arieratelor, pentru susținerea programelor de dezvoltare locală și pentru susținerea proiectelor de infrastructură care necesită cofinanțare locală	908	387	395	410

Precizăm faptul că, responsabilitatea pentru gestionarea eficientă și în conformitate cu prevederile legale a fondurilor repartizate potrivit Hotărârii Consiliului Județean Iași nr. ____/10.01.2014, revine fiecărei unități administrativ-teritoriale din județul Iași.

Cu considerație,

Cristian MIHA ADOMENITEI

Răspund în privința realității, regularității și legalității,
DIRECTOR EXECUTIV,
Elena ARVINTE

Răspund în privința realității, regularității și legalității,
ȘEF SERVICIUL BUGET,
Doina Gabriela SĂPUNARU

Îmi asum responsabilitatea pentru fundamentarea, corectitudinea și legalitatea întocmirii acestui înscris oficial,
Mihaela Carmen Ilii

D:\CarmenIlii\2014\Repartizare sume UAT JUDET 2014\Buget initial 2014\Adresa comunicare sume UAT-uri BI_2014.docx

CATRE:

Municipiul/Orasul/Comuna

PASCANI

Va comunicam sumele defalcate din taxa pe valoarea adaugata pentru finantarea cheltuielilor descentralizate la nivelul comunelor, oraselor si municipiilor, aprobate prin Legea bugetului de stat pe anul 2014 nr.356/2013, repartizate prin Decizia nr.DRd 109 /14.01.2014 a Directorului General al DGRFP Iasi

Nr. crt.	INDICATOR	PROGRAM 2014	ESTIMARI 2015	ESTIMARI 2016	ESTIMARI 2017
1.	Sume defalcate din taxa pe valoarea adaugata pentru finantarea cheltuielilor descentralizate la nivelul comunelor, oraselor si municipiilor -TOTAL 110202, din care pentru:				
1.	Finantarea de baza a unitatilor de invatamant preuniversitar de stat din care:	26.135,94	27529,60	28222,64	29970,37
1.1.	salarii, sporuri, indemnizatii si alte drepturi salariale in bani stabilite prin lege precum si contributiile aferente acestora(*)	21.509	22704	23312	25822
1.2.	- cheltuieli prevazute la art.104 alin.2 lit.b)-d) din Legea educatiei nationale nr.1/2011 (**)	18.739	19704	20234	21677
2.	Hotarari judecatoresti pentru plata salariilor in unitatile de invatamant preuniversitar de stat	2770	3003	3078	3149
3.	Finantarea drepturilor asistentilor personali ai persoanelor cu handicap grav sau indemnizatii lunare ale persoanelor cu handicap grav	2945	3134	3216	3444
4.	Finantarea ajutorului pentru incalzirea locuintei cu lemne, carbuni si combustibili petrolieri, pentru beneficiarii de ajutor social, a cheltuielilor creselor si serviciilor publice comunitare de evidenta persoanei - TOTAL, din care:	123880	123880	123880	123880
4.1.	Finantarea ajutorului pentru incalzirea locuintei cu lemne, carbuni si combustibili petrolieri, pentru beneficiarii de ajutor social.	443,14	449,80	455,84	461,57
4.2.	Cheltuielile creselor				
4.3.	Finantarea serviciilor publice comunitare de evidenta persoanei de sub autoritatea consiliilor locale ale comunelor, oraselor si municipiilor				


(*) la unitatile de invatamant preuniversitar de stat care nu se incadreaza in bugetul aprobat, calculat conform reglementarilor legale in vigoare, degrevarile pariale de post/norma, prevazute la alin.(10) al art.263 din Legea educatiei nationale nr.1/2011, pot fi de pana la 4 ore din norma/post didactic.

(**) din economiile inregistrate de unitatile de invatamant preuniversitar de stat la aceeasi categorie de cheltuieli, se pot deconta cheltuieli cu naveta cadrelor didactice, pe perioada cursurilor, in limita distantei de 50 km si in limita sumei de 26 lei/cadru didactic/luna pentru distanta de 3 km. Pentru distantele de depasesc 3 km, pana la 50 km, suma de 26 lei/cadru didactic/luna se suplimentea cu 2 lei pentru fiecare kilometru.

(***) JOUG 103/2013 art. 20 Incepand cu anul 2014, finantarea drepturilor asistentilor personali ai persoanelor cu handicap grav sau indemnizatiilor lunare ale persoanelor cu handicap grav, acordate in baza prevederilor art. 42 alin. (4) din Legea nr. 448/2006 privind protectia si promovarea drepturilor persoanelor cu handicap, (r), cu modificarile si completarile ulterioare, se asigura de la bugetul de stat, din suma defalcate din taxa pe valoarea adaugata, in proportie de cel mult 75% din necesarul de fonduri stabilit in baza nuanului de beneficiari comunicat de unitatile administrativ-teritoriale.

Pentru finantarea integrala a acestor categorii de cheltuieli, autoritatea administratiei publice locale nu poate sa aloce sume din bugetele locale ale acestora, dar nu mai putin de 25%. La finele exercitiului financiar, sumele defalcate din taxa pe valoarea adaugata utilizate pentru plata obligatiilor prevazute la alin. (1) si (2), care depesc procentul de 75% din totalul platilor efectuate, se restituie la bugetul de stat.

TREZORIER SEF.
Camelia Dobos



SEF B.S.S.A.E.E.B.L.,
Rodica Tuscasu

Handwritten signature of Rodica Tuscasu.



MINISTERUL FINANTELOR PUBLICE
AGENȚIA NAȚIONALĂ DE ADMINISTRARE FISCALĂ
Direcția Generală Regională a Finanțelor Publice Iași



Directia Generală Regională
a Finanțelor Publice - Iași

Str. Anastasie Panu, nr. 26, Iași

Tel: +0232 21 33 32

Fax: +0232 21 98 99

E-mail: admin.iisjudx01.is@mfinante.

DECIZIA NR. DRd 124/21.01.2014

Directorul General al Direcției Generale Regionale a Finanțelor Publice a Județului Iași numit în funcție prin Ordinul Președintelui ANAF nr. 1380/01.08.2013.

În baza referatului nr. a.t.787/21.01.2014 întocmit de Trezorerul Șef și Biroul Sinteză și Asistența Elaborării și Executiei Bugetelor Locale din cadrul Direcției Generale Regionale a Finanțelor Publice Iași, pentru emiterea Deciziei privind repartizarea nivelului maxim al cheltuielilor de personal în anul 2014, aprobat județului Iași prin Ordinul comun al M.D.R.A.P./M.F.P. nr.64/39/2014 privind aprobarea nivelului maxim al cheltuielilor de personal aferente bugetului general centralizat al unităților administrativ-teritoriale pentru anul 2014.

Având în vedere prevederile art.2 din actul normativ menționat, potrivit căruia, repartizarea plafonului pe unități administrativ-teritoriale, se face de către direcțiile generale regionale ale finanțelor publice județene/administrațiile județene ale finanțelor publice, cu informarea Ministerului Finanțelor Publice și a Ministerului Dezvoltării Regionale și Administrației Publice;

DECIDE

Art. 1. Se aproba repartizarea nivelului maxim al cheltuielilor de personal, aprobat județului Iași prin Ordinul comun al M.D.R.A.P./M.F.P. nr.64/39/2014 privind aprobarea nivelului maxim al cheltuielilor de personal aferente bugetului general centralizat al unităților administrativ-teritoriale pentru anul 2014 conform Anexa nr.1.

Art. 2. Anexa nr.1 care au stat la baza fundamentării modului de repartizare a nivelului maxim al cheltuielilor de personal face parte integrantă din prezenta decizie.

Art. 4. În conformitate cu prevederile art.2 din Ordinul comun al M.D.R.A.P./M.F.P. nr. 64/39/2014 privind aprobarea nivelului maxim al cheltuielilor de personal aferente bugetului general centralizat al u.a.t. pentru anul 2014, prezenta decizie va fi comunicata catre:

- DIRECTOR GENERAL
Ioan Grigoriu

Avizat,
Sef serviciu juridic,
Gabriela Cozmei

Trezorier Sef,
Camelia Dobos

SITUATIA PRIVIND REPARTIZAREA NIVELULUI MAXIM AL CHELTUIELILOR DE
PERSONAL AFERENT BUGETULUI GENERAL CENTRALIZAT AL UNITATILOR
ADMINISTRATIV-TERITORIALE PENTRU ANUL 2014

mil lei

Nr. ct.	Unitate administrativ-teritoriala	Nivel maxim aprobat conform Decizia nr.DRd124/21.01.2014- in baza Ordin comun 64/39/2014, din care:		
		Nivel maxim aprobat pentru "alte activitati"- procent alocare 101,19%	Nivel maxim aprobat pentru Invatamant de masa -cod 660210-conform finantare LBS 2014	Nivel maxim total aprobat pentru anul 2014
a	b	1	2	3=1+2
1	MUNICIPIUL IASI	97.111,00	151.691,00	248.802,00
2	MUNICIPIUL PASCANI	28.646,00	21.684,00	50.330,00
3	ORAS HARLAU	6.950,00	9.768,00	16.718,00
4	ORAS TARGU FRUMOS	2.271,00	8.937,00	11.208,00
5	ORAS PODU ILOAIE	2.170,00	5.732,00	7.902,00
6	Comuna ALEX. I. CUZA	468,00	960,00	1.428,00
7	Comuna ANDRIESEN	655,00	1.923,00	2.578,00
8	Comuna ARONEANU	437,00	1.170,00	1.607,00
9	Comuna BALS	494,00	1.186,00	1.680,00
10	Comuna BALTATI	761,00	2.166,00	2.927,00
11	Comuna BELCESTI	1.234,00	6.603,00	7.837,00
12	Comuna BIVOLARI	602,00	1.550,00	2.152,00
13	Comuna BIRNOVA	930,00	1.089,00	2.019,00
14	Comuna UNGHENI	438,00	1.239,00	1.677,00
15	Comuna BRAESTI	717,00	1.226,00	1.943,00
16	Comuna BUTEA	774,00	913,00	1.687,00
17	Comuna CEPLENITA	658,00	1.708,00	2.366,00
18	Comuna CIOHORANI	311,00	641,00	952,00
19	Comuna CIORTESTI	478,00	1.515,00	1.993,00
20	Comuna CIUREA	1.961,00	3.541,00	5.502,00
21	Comuna COARNELE CAPREI	407,00	1.489,00	1.896,00
22	Comuna COMARNA	554,00	1.610,00	2.164,00
23	Comuna COSTESTI	364,00	742,00	1.106,00
24	Comuna COSTULENI	468,00	1.613,00	2.081,00
25	Comuna COTNARI	1.243,00	3.611,00	4.854,00
26	Comuna COZMESTI	476,00	1.503,00	1.979,00
27	Comuna CRISTESTI	602,00	1.600,00	2.202,00
28	Comuna CUCUTENI	311,00	479,00	790,00
29	Comuna DAGITA	431,00	2.338,00	2.769,00
30	Comuna DELENI	2.353,00	4.324,00	6.677,00
31	Comuna DOBROVAT	448,00	921,00	1.369,00
32	Comuna DOLHESTI	414,00	1.174,00	1.588,00
33	Comuna DRAGUSENI	272,00	682,00	954,00
34	Comuna DUMESTI	431,00	2.151,00	2.582,00
35	Comuna ERBICENI	759,00	2.284,00	3.043,00
36	Comuna FANTANELE	375,00	1.399,00	1.774,00
37	Comuna FOCURI	593,00	2.085,00	2.678,00
38	Comuna GOLAEesti	693,00	1.707,00	2.400,00
39	Comuna GORBAN	406,00	1.080,00	1.486,00
40	Comuna GRAJDURI	440,00	1.258,00	1.698,00
41	Comuna GROPNITA	444,00	1.501,00	1.945,00
42	Comuna GROZESTI	284,00	604,00	888,00
43	Comuna HALAUCEsti	815,00	2.240,00	3.055,00
44	Comuna HARMANESTI	463,00	760,00	1.223,00
45	Comuna HELESTENI	480,00	1.134,00	1.614,00
46	Comuna HOLBOCA	1.613,00	4.162,00	5.775,00
47	Comuna HORLESTI	550,00	1.420,00	1.970,00
48	Comuna IPATELE	328,00	787,00	1.115,00
49	Comuna LESPEZI	773,00	2.289,00	3.072,00
50	Comuna LETCANI	759,00	2.599,00	3.358,00
51	Comuna LUNGANI	913,00	3.645,00	4.558,00
52	Comuna MADARJAC	424,00	742,00	1.166,00
53	Comuna MIRCESTI	625,00	1.283,00	1.908,00
54	Comuna MIRONIASA	575,00	2.476,00	3.051,00
55	Comuna MIROSLAVA	1.744,00	4.558,00	6.302,00

Nr. ct.	Unitate administrativ-teritoriala	Nivel maxim aprobat pentru "alte activitati"- procent alocare 101,18%	Nivel maxim aprobat pentru invatamant de masa -cod 850210-conform finantare LBS 2014	Nivel maxim total aprobat pentru anul 2014
a	b	1	2	3=1+2
56	Comuna MIROSLVESTI	426,00	1.362,00	1.788,00
57	Comuna MOGOSESTI-IASI	900,00	2.784,00	3.684,00
58	Comuna MOGOSESTI - SIRET	874,00	1.306,00	2.180,00
59	Comuna MOSNA	344,00	673,00	1.017,00
60	Comuna MOTCA	764,00	1.879,00	2.643,00
61	Comuna MOVILENI	443,00	919,00	1.362,00
62	Comuna OTELENI	428,00	1.209,00	1.637,00
63	Comuna PLUGARI	638,00	1.798,00	2.436,00
64	Comuna POPESTI	634,00	1.955,00	2.589,00
65	Comuna POPRICANI	527,00	2.398,00	2.925,00
66	Comuna PRISACANI	618,00	1.198,00	1.816,00
67	Comuna PROBOTA	493,00	1.528,00	2.021,00
68	Comuna RACHITENI	701,00	936,00	1.637,00
69	Comuna RADUCANENI	783,00	4.645,00	5.428,00
70	Comuna REDIU	411,00	1.022,00	1.433,00
71	Comuna ROMANESTI	525,00	677,00	1.202,00
72	Comuna ROSCANI	337,00	714,00	1.051,00
73	Comuna RUGINOASA	960,00	2.186,00	3.146,00
74	Comuna SCHITU-DUCA	647,00	1.751,00	2.398,00
75	Comuna SCINTEIA	541,00	2.216,00	2.757,00
76	Comuna SCOBINTI	1.088,00	2.493,00	3.581,00
77	Comuna SINESTI	529,00	2.286,00	2.815,00
78	Comuna SIRETEL	623,00	2.437,00	3.060,00
79	Comuna STOLNICENI-PRAJESCU	722,00	1.965,00	2.687,00
80	Comuna STRUNGA	581,00	1.540,00	2.121,00
81	Comuna SCHEIA	535,00	2.189,00	2.724,00
82	Comuna SIPOTE	941,00	2.334,00	3.275,00
83	Comuna TANSA	413,00	837,00	1.250,00
84	Comuna TATARUSI	1.031,00	2.051,00	3.082,00
85	Comuna ION NECULCE	867,00	1.633,00	2.500,00
86	Comuna TODIRESTI	753,00	2.361,00	3.114,00
87	Comuna TOMESTI	1.446,00	3.198,00	4.644,00
88	Comuna TRIFESTI	879,00	1.689,00	2.568,00
89	Comuna TIBANA	1.071,00	4.737,00	5.808,00
90	Comuna TIBANESTI	871,00	4.417,00	5.288,00
91	Comuna TIGANASI	636,00	1.902,00	2.538,00
92	Comuna TUTORA	472,00	654,00	1.126,00
93	Comuna VALEA LUPULUI	689,00	1.043,00	1.732,00
94	Comuna VALEA-SEACA	913,00	2.438,00	3.351,00
95	Comuna VICTORIA	616,00	2.407,00	3.023,00
96	Comuna VINATORI	929,00	1.643,00	2.572,00
97	Comuna VLADENI	582,00	2.848,00	3.430,00
98	Comuna VOINESTI	908,00	3.585,00	4.493,00
99	Consiliul Jud. IASI	239.493,00	0,00	239.493,00
	TOTAL	440.376,00	375.345,00	815.721,00

DATA:21.01.2014

TREZORIER SEF,

Camelia Dobos

SEF BIROU SINTEZA SI ASISTENTA ELABORARII SI
EXECUTIEI BUGETELOR LOCALE

Rodica Puscasu

