



Regia Autonomă de Gospodărie Comunală și Locativă Pașcani
Str. Moldovei, nr. 21, Pașcani, jud. Iași: RO 1999398, NRC: J22-9/1991
RO 36BTRL 02401202338173XX Banca Transilvania filială Pașcani
Tel: 0232-763621 Fax: 0232-717940 e-mail: ragel@yahoo.com

Județul IAȘI
Consiliul Local al Municipiului PAȘCANI
Anul 2016
Articolul 107
Căpitan

Județul IAȘI
Municipiul PAȘCANI
INTRARE - IESIRE
Nr. 3329
An 2016 Luna 05 Zi 12
Amplasament Căpitan

RAPORTUL ADMINISTRATORILOR

privind situația economico-financiară

la data de 31 Decembrie 2015

CAP. I. DATE PRIVIND AGENTUL ECONOMIC

Regia Autonomă de Gospodărie Comunală și Locativă Pașcani (prezentată prescurtat R.A.G.C.L. Pașcani sau Regia) are sediul social în Municipiul Pașcani, str. Moldovei, nr. 21, este înmatriculată la Registrul Comerțului sub nr. J22-9/1991, având C.I.F. RO 1999398 și cod SIRUES 220543088 cu capital social de 789.125 lei.

Regia este înregistrată la Registrul Finanțelor Publice sub nr. 10007, având ca obiect de activitate:

- producerea și furnizarea energiei termice și a apei calde menajere pentru populație și pentru agenți economici;
- transport urban de călători și service auto;
- închiriere locuințe și spații comerciale;
- activități tehnice (metrologie, montarea și exploatarea repartitoarelor de costuri);
- administrare clădiri;
- producere energie electrică în cogenerare.

Forma de proprietate: Regia Autonomă de Gospodărie Comunală este o Regie autonomă înființată conform prevederilor Legii nr. 15/1990 privind reorganizarea unităților economice de stat în regii autonome și societăți comerciale, cu personalitate juridică în baza Deciziei prefectului nr. 81/25.02.1991 și a H.C.L. nr. 11/29.05.1992. Regia funcționează pe bază de gestiune economică și autonomie financiară, în conformitate cu O.U.G. 109/2011 privind guvernarea corporativă a întreprinderilor publice.

Conform art. 5 din Legea nr. 15/1990 regia autonomă este proprietara bunurilor din patrimoniul său, iar în exercitarea dreptului de proprietate regia autonomă posedă, folosește și dispune, în mod autonom, de bunurile pe care le are în patrimoniu, după caz, în vederea realizării scopului pentru care a fost constituită.

Pe lângă patrimoniul propriu, R.A.G.C.L. Pașcani deține și bunuri primite în administrare în valoare de 28.098.114 lei din patrimoniul public al Municipiului Pașcani, bunuri predate prin Hotărârile ale Consiliului Local (sistem de alimentare cu energie termică, locuințe sociale, blocuri etc.).

Administrarea Regiei a fost asigurată de Consiliul de Administrație având următoarea componență:

- Președinte - d-na Sofian Dorina
- Membru - d-l Nedelcu Gelu Costel
- Membru - d-l Năcuță Sorin
- Membru - d-l Isticioaia Dumitru
- Membru - d-l Costan Laurențiu

Conducerea executivă a Regiei a fost asigurată de către:

- d-l Nedelcu Gelu Costel, director general al RAGCL Pașcani;
- d-l Năcuță Sorin, director tehnic RAGCL Pașcani.

CAP. II EXECUȚIA BUGETULUI DE VENITURI ȘI CHELTUIELI

La data de 31.12.2015 Regia are un număr total de 100 salariați cu contract de muncă, din care cinci cu jumătate de normă.

Cheltuielile cu personalul realizate la data de 31.12.2015 sunt în valoare de 2.644 mii lei, valoare aprobată în bugetul de venituri și cheltuieli pe anul 2015, respectiv 30% din veniturile realizate.

Pe sectoare de activitate numărul de personal este repartizat astfel:

Categoria de personal	31.12.2014	31.12.2015
Conducere	2	2
Exploatare, întreținere CT, rețele termice	57	55
Transport, service auto	14	14
Tehnic, administrativ, de specialitate, casieri	30	29
TOTAL	103	100

Producția fizică realizată la data de 31 decembrie 2015 are următoarea structură:
mii lei

Nr.crt	Activitatea	Venituri				Cheltuieli				Producția fizică		
		Buget	Realizat	% 2015	% iunie 2015	Buget	Realizat	% 2015	% iunie 2015	Buget	Realizat	%
A	B	1	2	3=2/1		4	5	6=5/4		7	8	9=8/7
	TOTAL	9.646	8.809	91,32	105,38	9.538	10.461	109,68	107,97	-	-	-
2	Energie termică	8.447	7.640	90,45	105,38	8.442	9.369	110,98	108,62	25.182 Gcal	21.198 Gcal	84,18
3	Transport	1.100	1.066	96,91	104,77	1.040	1.006	96,73	103,06			
4	Chirii	99	103	104,04	112	56	86	153,57	100,00	-	-	-

Producția fizică realizată la data de 31 decembrie 2014 are următoarea structură:
mii lei

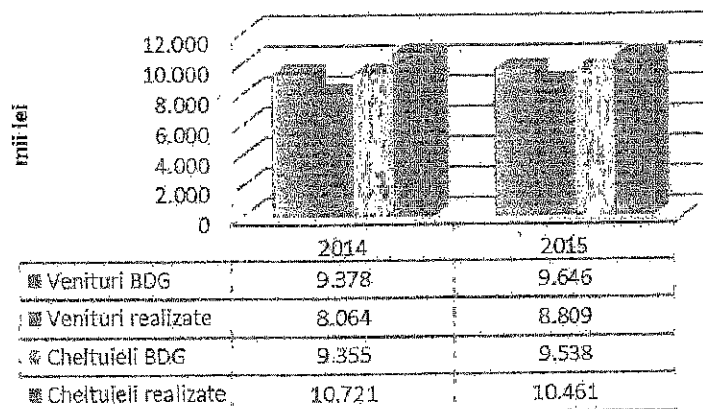
Nr.crt	Activitatea	Venituri				Cheltuieli				Producția fizică		
		Buget	Realizat	% 2014	% iunie 2014	Buget	Realizat	% 2014	% iunie 2014	Buget	Realizat	%
A	B	1	2	3=2/1		4	5	6=5/4		7	8	9=8/7
1	TOTAL	9.378	8.064	85,99	78,58	9.355	10.721	110,55	114,60	-	-	-
2	ET+EE	7.921	6.818	86,07	79,29	7.907	8.982	113,62	107,09	26.129 Gcal 1.871 Mwh	25.811 Gcal 0 Mwh	98,78 0,00
3	Transport	1.050	1.019	97,05	99,80	1.046	1.094	104,59	95,23			
4	Instalatori	308	144	46,75	27,92	306	566	184,97	189,33	-	-	-
5	Chirii	99	83	83,84	82,00	96	79	82,29	85,42	-	-	-

După cum se poate observa din datele de mai sus în anul 2014 Regia a înregistrat o pierdere de 2.657 mii lei, deși în buget s-a propus un profit în valoare de 137 mii lei.

În anul 2015 Regia a înregistrat o pierdere de 1.652 mii lei, mai mică decât pierderea din anul precedent cu 1.005 mii lei (reprezentând o îmbunătățire a rezultatului anului 2015 față de anul precedent cu 37,82%), deși în bugetul aprobat pentru 2015 s-a propus un profit de 108 mii lei.

		Venituri		Cheltuieli		Producția fizică [Gcal]	
		Buget	Realizat	Buget	Realizat	Buget	Realizat
2014	Total	9.378	8.064	9.355	10.721	26.129	25.811
	En termică	8.229	6.962	8.213	9.548		
	Transport	1.050	1.019	1.046	1.094		
	Chirii	99	83	96	79		
2015	Total	9.646	8.809	9.538	10.461	25.182	21.198
	En termică	8.447	7.640	8.442	9.369		
	Transport	1.100	1.066	1.040	1.006		
	Chirii	99	103	56	86		

Venituri/cheltuieli totale bugetat-realizat



Necesarul de agent termic propus până la data de 31.12.2015 a fost de 25.182 Gcal și s-a realizat o producție fizică de 21.198 Gcal, din care pentru populație 17.201 Gcal, reprezentând 81,14% din total producție, iar pentru agenți economici și instituții publice 3.997 Gcal, reprezentând 18,86% din total producție. Producția bugetată nu a fost realizată din cauză că tariful a fost actualizat abia începând cu luna Iulie 2015 și în special datorită temperaturilor ridicate în sezonul rece.

Prin sectorul de transport s-au distribuit un număr de 313.665 bilete călătorie, respectiv un număr de 5.205 abonamente, astfel:

- abonamente - RAGCL Pașcani - 1.597 persoane
- abonamente sociale - Municipiul Pașcani - 1.568 persoane
- abonamente Legea nr. 189/2000 – Casa Jud. Pensii Iași - 2.040 persoane

Ponderea cea mai mare în obiectul de activitate al Regiei o are producerea energiei termice și a apei calde care se realizează prin exploatarea a 10 centrale termice de cartier și a unei centrale în cogenerare, mijloace fixe aparținând domeniului public.

Analiza indicatorilor economici

Vă prezentăm bugetul de venituri și cheltuieli previzionat și realizat la 31.12.2015.

Atașat bugetul.

În analiza indicatorilor din tabelele atașate s-au considerat datele prognozate din Bugetul de Venituri și Cheltuieli aprobat pe anul 2015 și datele realizate la 31.12.2015, constatându-se următoarele:

- veniturile totale s-au realizat în proporție de 91,32 % față de veniturile totale prognozate, dar față de veniturile asumate prin contractele de mandat s-a înregistrat o depășire a veniturilor totale de 100,1%.

- concomitent, cheltuielile totale s-au efectuat în proporție de 109,68 % față de cele prognozate (în creștere cu 2% față de primul semestru) și se referă cu precădere la:

- alte cheltuieli de exploatare în suma de 606.816 lei, reprezentând majorări și penalități de întârziere pentru neplata la termen a obligațiilor fiscale datorate la bugetul consolidat și la bugetul asigurărilor sociale;

- cheltuieli financiare în sumă de 916.397 lei, reprezentând dobândă aferentă Acord BERD 529/1997/TECP – Conservarea energiei termice;

- cheltuieli cu gazele naturale, energia electrică și apă în sumă de 5.001.000 lei;

- cheltuieli cu personalul în sumă de 2.644.000 lei, reprezentând 24,27% în totalul cheltuielilor efectuate și 30,00% în totalul veniturilor realizate.

- rezultatul brut realizat la data de 31.12.2015 constă în pierdere în sumă de 1.652.958 lei, deși prin bugetul inițial s-a prevăzut obținerea unui profit în valoare de 108.000 lei.

Nerealizarea profitului prognozat se datorează în special:

1. prețului per Gcal neactualizat până la data de 30.06.2015 și anume 322,26 lei/Gcal; începând cu data de 01.07.2015 tariful a fost majorat la 391,75 lei/Gcal, cu toate acestea nu s-a realizat producția de energie termică, principala cauză fiind creșterea temperaturilor în perioada de furnizare a energiei termice;

2. cheltuielilor cu dobânzile la fondul de risc aferent împrumutului BERD în valoare de 916 mii lei, precum și majorărilor și penalităților datorate la bugetul statului în valoare de 606 mii lei.

Principali indicatori realizați la data de 31.12. 2015, pe sectoare de activitate, îi prezentăm mai jos:

(mii lei)

Nr. crt	Explicații	31.12.2015		
		Venituri	Cheltuieli	Rezultat brut
1	TOTAL – din care:	8.809	10.461	-1.652
2	Producerea energiei termice	7.640	9.369	-1.729
3	Transport călători	1.066	1.006	60
4	Chirii spații și locuințe	103	86	17

a) *Principali indicatori realizați la data de 31.12.2015 din producerea energiei termice și a apei calde menajere:*

b)

(mii lei)

Denumire indicatori	Prognozat	Realizat	%
Venituri din energie termică	6.546	5.078	77,57%
Venituri din subvenții	1.655	1.322	79,88%
Venituri din amenzi și penalități	246	1.240	504,07%
TOTAL VENITURI	8.447	7.640	90,45%

Denumire indicatori	Proгноzat	Realizat	%
Cheltuieli variabile (energ, apa)	5.590	4.971	88,93%
Cheltuieli constante	592	1.636	276,35%
Cheltuieli cu munca vie	2.260	2.216	98,05%
Cheltuieli cu majorări și penalități	0	546	0,00%
TOTAL CHELTUIELI	8.442	9.369	110,98%

b) Principalii indicatori realizați la data de 31.12.2015 din activitatea de transport călători:

Denumire indicatori	Proгноzat	Realizat	%
Venituri din vânzare bilete	1.064	1.012	91,54%
Venituri din taxare auto	36	54	150,00%
TOTAL VENITURI	1.100	1.066	96,91%

Denumire indicatori	Proгноzat	Realizat	%
Cheltuieli constante	689	629	91,29%
Cheltuieli cu munca vie	351	377	107,41%
TOTAL CHELTUIELI	1040	1.006	96,73%

c) Principalii indicatori realizați la data de 31.12.2015 din chirii spațiu locativ:

Denumire indicatori	Proгноzat	Realizat	%
Venituri chirii și dobânzi apart.	75	74	98,67%
Venituri din penalități	24	29	120,83%
TOTAL VENITURI	99	103	104,04%

Denumire indicatori	Proгноzat	Realizat	%
Cheltuieli constante	23	35	152,17%
Cheltuieli cu munca vie	33	51	154,55%
TOTAL CHELTUIELI	56	86	153,57%

ANALIZA RENTABILITĂȚII PE BAZA CONTULUI DE PROFIT ȘI PIERDERE

Veniturile s-au realizat în proporție de 91,32 % față de bugetul aprobat, iar cheltuielile efectuate s-au realizat în proporție de 109,68 %.

Sintetic acestea se prezintă astfel:

2015	Activitatea	Venituri-mii lei			Cheltuieli-mii lei		
		Proгноzat	Realizat	Diferența proгноzat realizat	Proгноzat	Realizat	Diferența proгноzat realizat
1	TOTAL	9.646	8.809	-837	9.538	10.461	923
2	ET+EE	8.447	7.640	-807	8.442	9.369	927
3	Transport	1.100	1.066	-34	1.040	1.006	-34
4	Chirii	99	103	4	56	86	30
5	Profitul brut	108	-1.652				

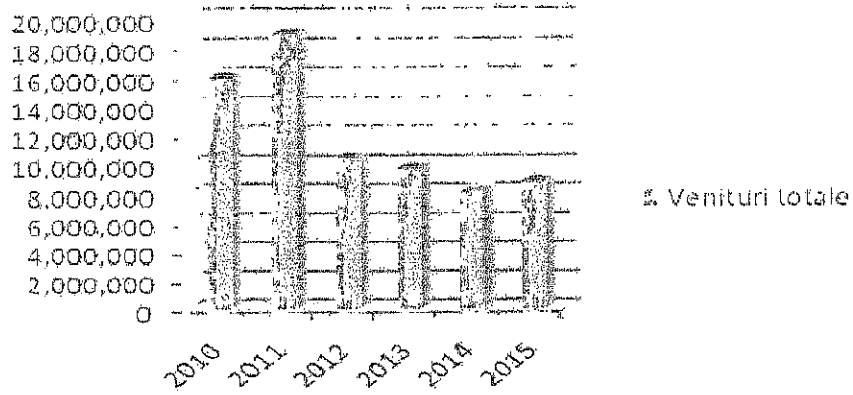
Veniturile din activitatea de producere a energiei termice și a apei calde menajere au fost realizate în proporție de 90,45% față de producția prognozată și au contribuit cu 86,73% la realizarea veniturilor totale, veniturile din activitatea de transport public local de persoane au fost realizate în proporție de 96,91% față de producția prognozată și au contribuit cu 12,10% la realizarea veniturilor totale și veniturile din activitatea de chirii spațiu locativ au fost realizate în proporție de 104,04% față de producția prognozată și au contribuit cu 1,17% la realizarea veniturilor totale.

Concomitent cheltuielile din activitatea de termoficare au fost depășite cu 110,98% față de cheltuielile aprobate și reprezintă 89,56% din cheltuielile totale, cheltuielile activității de transport local sunt realizate în proporție de 96,73% și reprezintă 9,62% din cheltuielile totale și cheltuielile activității de chirii sunt realizate în proporție de 153,57% și reprezintă 0,82% din total cheltuieli.

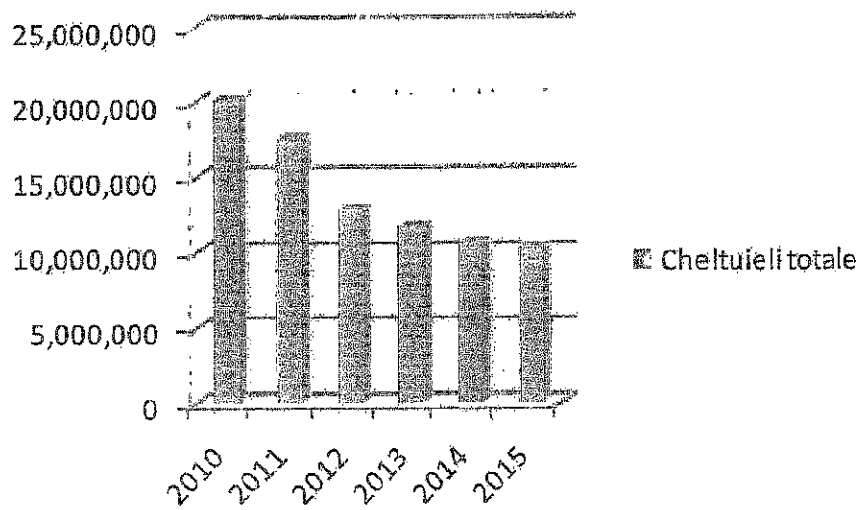
Analiza principalilor indicatori economici 2010-2015

Anul	Denumire indicatori	Indicatori pe secții					Total	Chelt personal/Tot venituri*100 [%]	Productivitatea (Tot venituri/nr. mediu de angajați)	Nr. mediu salariați
		Termoficare	Instalatori	Auto	Salubritate	Chirii				
2010	Venituri totale	11.710.731	359.196	808.707	2.782.433	246.323	15.907.390	30,29	73.305,94	217
	Cheltuieli totale	15.094.958	414.449	1.076.651	3.303.993	293.076	20.183.119			
	Rezultat	-3.384.219	-55.253	-267.944	-521.560	-46.753	-4.275.729			
2011	Venituri totale	14.179.403	381.053	970.867	3.157.262	284.472	18.973.057	21,30	105.405,87	180
	Cheltuieli totale	13.753.590	657.504	987.048	2.066.779	166.275	17.631.196			
	Rezultat	425.813	-276.451	-16.181	1.090.483	118.197	1.341.861			
2012	Venituri totale	9.253.807	279.181	829.636		102.909	10.465.533	26,80	91.802,92	114
	Cheltuieli totale	11.306.763	636.018	841.413		96.178	12.880.372			
	Rezultat	-2.052.956	-356.837	-11.777		6.731	-2.414.839			
2013	Venituri totale	8.420.611	298.564	928.393		117.390	9.764.958	27,14	90.416,28	108
	Cheltuieli totale	10.094.057	682.915	1.004.119		94.205	11.875.296			
	Rezultat	-1.673.446	-384.351	-75.726		23.185	-2.110.338			
2014	Venituri totale	6.817.544	144.167	1.019.563		82.881	8.064.155	32,27	78.292,77	103
	Cheltuieli totale	9.093.252	572.264	974.079		81.812	10.721.407			
	Rezultat	-2.275.708	-428.097	45.484		1.069	-2.657.252			
2015	Venituri totale	7.639.463		1.066.204		103.077	8.808.744	30,00	89.885,14	98
	Cheltuieli totale	9.351.300		1.020.364		90.038	10.461.702			
	Rezultat	-1.711.837		45.840		13.039	-1.652.958			

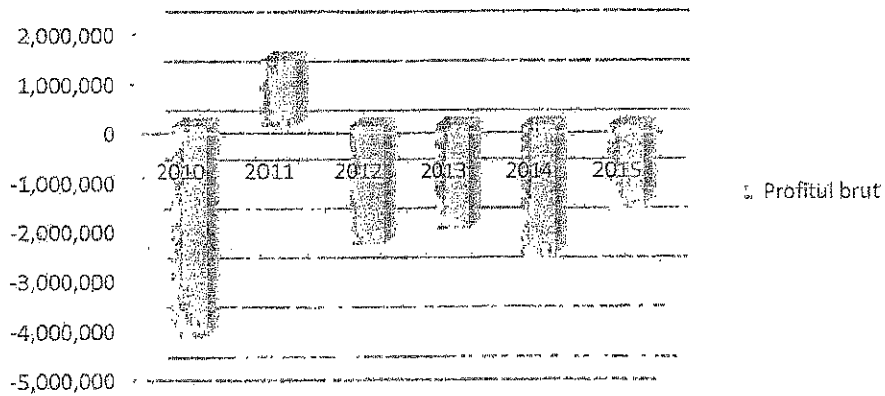
Venituri totale



Cheltuieli totale



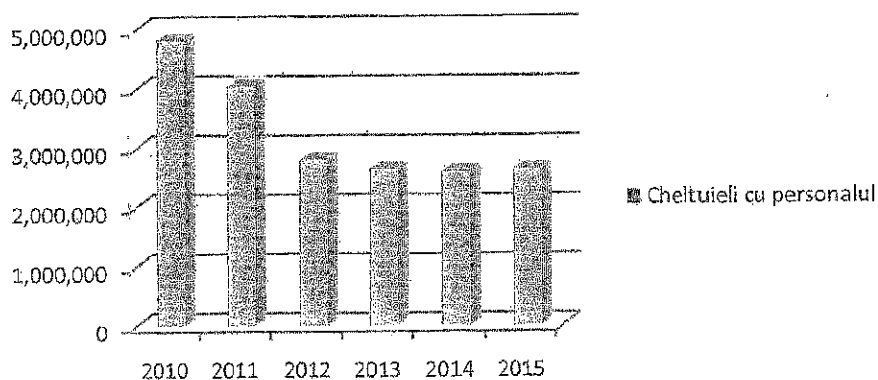
Profitul brut



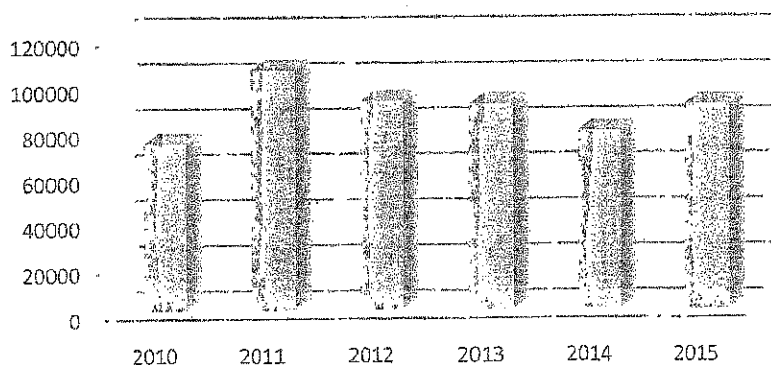
Cheltuieli cu personalul

Anul	Denumire indicator	Valoare
2010	Salarii și indemnizații	3.614.589
	Chelt. cu asig. și prot. socială	1.204.186
	Total chelt personal	4.818.775
2011	Salarii și indemnizații	3.088.283
	Chelt. cu asig. și prot. socială	953.250
	Total chelt personal	4.041.533
2012	Salarii și indemnizații	2.164.117
	Chelt. cu asig. și prot. socială	641.115
	Total chelt personal	2.805.232
2013	Salarii și indemnizații	2.034.148
	Chelt. cu asig. și prot. socială	616.126
	Total chelt personal	2.650.274
2014	Salarii și indemnizații	1.992.913
	Chelt. cu asig. și prot. socială	577.513
	Chelt. CA și contract mandat	32.143
	Total chelt personal	2.602.569
2015	Salarii și indemnizații	1.920.436
	Chelt. cu asig. și prot. socială	547.438
	Chelt. CA și contract mandat	174.720
	Total chelt personal	2.642.594

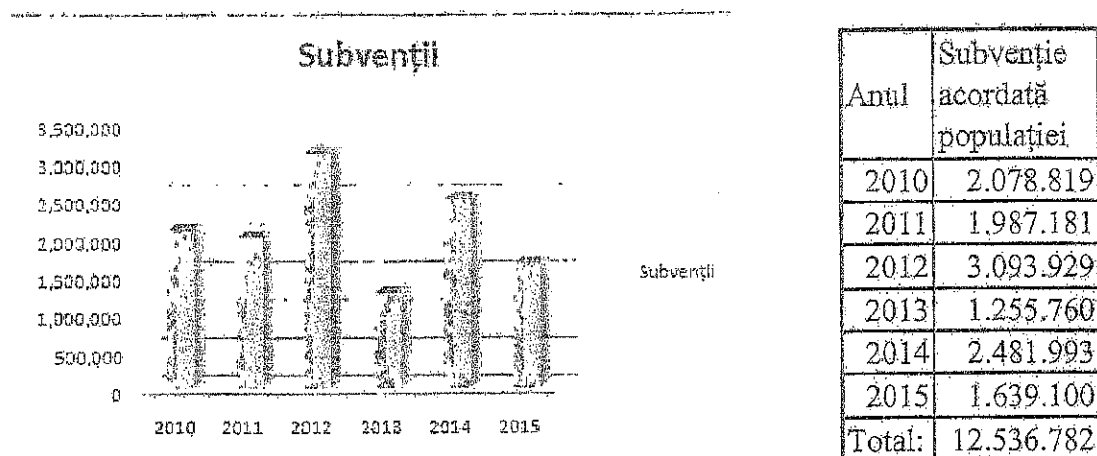
Cheltuieli cu personalul



Productivitatea muncii



Situația subvențiilor încasate pentru perioada 2010-2015 este următoare:



Situația comparativă facturat-încasat, precum și gradul de încasare pentru anii 2014-2015:

Anul	Facturat			Încasat		
	Populație	Persoane juridice	Total	Populație	Persoane juridice	Total
2014	4.447.544	2.365.564	6.813.108	5.020.026	2.937.664	7.957.690
2015	4.645.608	2.530.482	7.176.090	5.106.347	3.185.517	8.291.864
Grad încasare [%]						
2014	116,80					
2015	115,55					

Se observă că în anul 2015 am reușit să încasăm cu 1.116 mii lei mai mult decât s-a facturat, gradul de încasare fiind 115,55%.

CAP. III. SITUAȚIA CREAȚELOR ȘI DATORILOR

Creanțele la data de 31.12.2015 sunt în valoare de 7.449.709 lei și se compun din:

➤ Creanțele populației:	
Creanțe la data de 01.01.2015	6.335.972 lei;
Facturări în anul 2015	4.729.866 lei;
Încasări creanțe de la populație în 2015	4.990.165 lei;
SOLD LA 31.12.2015	6.075.673 lei
- creanțe apartamente vândute	169.680 lei;
- creanțe dobândă rate apartamente plata în rate	60.822 lei;
- penalități rate apartamente cu plata în rate	25.455 lei;
- chirii apartamente	16.046 lei;
- chirii apartamente – penalități	11.399 lei;
SOLD LA 31.12.2015	283.402 lei
➤ Creanțele agenților economici:	
Creanțe la data de 01.01.2015	2.574.300 lei;
Facturări în anul 2015	2.965.059 lei;
Încasări creanțe de la agenți economici 2015	4.777.776 lei;

SOLD LA 31.12.2015	761.583 lei
din care:	
Primăria Municipiului Pașcani și Instituțiile de învățământ și cultură din subordinea Consiliului Local Pașcani	365.505 lei
CLP Eco-Salubritate S.A. Pașcani	42.456 lei
Alți agenți economici	353.622 lei
Subvențiile datorate Regiei de către bugetul local:	
Subvenții datorate Regiei la data de 01.01.2015	212.743 lei;
Subvenții calculate și datorate Regiei în 2015	1.639.100 lei;
Subvenții încasate de Regie în 2015	1.743.908 lei;
SOLD SUBVENȚII neîncasate la 31.12.2015	107.940 lei
Ajutoare de încălzire cf. O.G. nr.70/2011	
Sold 01.01.2014	127.037 lei
Ajutoare de încălzire acordate	384.023 lei
Sume decontate de A.J.P.I.S.Iași	447.651 lei
SOLD LA 30.12.2015	63.408 lei
Debitori diverși	142.191 lei
Alte creanțe	15.512 lei
SOLD LA 31.12.2015	157.703 lei

Imobilizările financiare sunt în sumă de 4.421.889 lei și reprezintă valoarea neamortizată a sistemului centralizat de furnizare a energiei termice care este preluat în domeniul public al Consiliului Local Pașcani conform Hotărârii Consiliului Local nr. 131/21.11.2003 fără a prelua și obligația de a plăti datoria publică externă.

Datoriile la data de 31.12.2015 sunt în valoare de 37.514.862 lei și se compun din:

Datoriile către furnizori sunt în valoare de 2.713.643 lei, din care:

- SC E.ON ROMÂNIA SA (GAZ) - cel mai mare furnizor al Regiei:

Datoria la data de 01.01.2015	1.988.082 lei
Achiziții gaze naturale 2015	4.024.327 lei
Plăți pentru gaze naturale în 2015	4.931.536 lei
Sold la 31.12.2015	1.080.872 lei

- SC E.ON ROMÂNIA SA (ENERGIE ELECTRICĂ):

Datoria la data de 01.01.2015	66.125 lei
Achiziții energie electrică 2015	602.036 lei
Plăți pentru energia electrică în 2015	612.040 lei
Sold la 31.12.2015	56.121 lei

-SC GAZ SUD SA

Datoria la data de 01.01.2015	0 lei
Achiziții gaze naturale 2015	1.394.671 lei
Plăți pentru gaze naturale 2015	745.018 lei
Sold la 31.12.2015	649.653 lei

- SC PREST SERV APA SA

Datoria la data de 01.01.2015	737.717 lei
Achiziții apă potabilă și meteorică 2015	0 lei

Sold la 31.12.2015

737.717 lei

- SC APAVITAL SA

Datoria la data de 01.01.2015	19.593 lei
Achiziții apă potabilă și meteorică 2015	156.427 lei
Plăți pentru apa potabilă și meteorică 2015	159.948 lei
Sold la 31.12.2015	16.072 lei

- ROMPETROM DOWNSTREAM SA (COMBUSTIBIL):

Datoria la data de 01.01.2015	43.462 lei
Achiziții combustibil 2015	472.095 lei
Plăți pentru combustibil în 2015	475.261 lei
Sold la 31.12.2015	40.296 lei

Datorii către ANAF

Sold la 01.01.2015	9.538.346 lei
Sume datorate	5.801.373 lei
Plati efectuate	7.368.693 lei
Sold la 31.12.2015	7.971.026 lei,
	din care:
Debit principal	4.811.347 lei
Accesorii	3.159.679 lei

Datorii aferente Acordului de Împrumut BERD nr. 529/1997 sunt în valoare de 26.416.938 lei, structurate astfel:

Debit principal:	8.368.918 lei, din care:
-5.021.018 lei—fac obiectul prevederilor OUG nr. 128/2006;	
-3.347.900 lei—debit principal datoral la fondul de risc	
Majorări de întârziere:	10.804.837 lei, din care:
10.306.351 lei—fac obiectul prevederilor OUG nr. 128/2006;	
498.485 lei – majorări datorate la fondul de risc	
Dobândă:	5.987.844 lei, din care:
3.746.182 lei—fac obiectul prevederilor OUG nr. 128/2006;	
2.241.662 lei—dobândă și penalități datorate la fondul de risc	
Penalități:	1.255.339 lei, din care:
753.152 lei - fac obiectul prevederilor OUG nr. 128/2006;	
502.186 lei – penalități datorate la fondul de risc.	
Alte datorii	413.255 lei, din care:
Creditori diverși	235.747 lei
Datorii cu personalul	89.276 lei
Alte impozite și taxe	88.232 lei

CAP. IV. ANALIZA INDICATORILOR DE PERFORMANȚĂ

Prii anexa nr. 1 a H.C.L. nr.78/30.05.2014 sunt stabiliți indicatori de performanță, astfel:

Nr. crt	Denumire indicator	Pondere (%)	Realizat 2014	Propus 2015	Realizat 2015	Grad de realizare	Pondere realizată 2015
1.	Venituri totale (mii lei)	10	8.064	8.800	8.809	100,1%	10
2.	Rata profitului	10	-2.657	min. 2%	-1.652	Reducere pierdere	10

2 ¹ .	Profitul brut					37,82%	
3.	Productivitatea muncii (mii lei/ salariat)	10	78,30	84	89,89	107%	10
4.	Gradul de încasare, recuperarea creanțelor curente și restante	20	116,8%	85%	115,5%	136%	20
5.	Rata lichidității generale	15			-		15
6.	Gradul de realizare a programului anual de investiții, valoric și pe obiective	10		90%	10%	11,1%	0
7.	Gradul de satisfacție al beneficiarilor privind cantitatea și calitatea serviciilor prestate	10		Reducere nr. de sesizări justificate cu 25 % față de anul precedent	50%	100%	10
8.	Diminuarea gradului de dependență față de bugetul local	15	2.481.993	Reducere 10 % anual	1.639.100	Reducere cu 34%	15

Gradul de îndeplinire a indicatorilor de performanță propuși prin H.C.L. nr.78/30.05.2014 și asumați de membrii Consiliului de Administrație este, așa cum rezultă din tabelul de mai sus, în valoare de 90%, față de un grad de îndeplinire impus de 80%, ceea ce înseamnă că pentru anul 2015 gradul de îndeplinire a indicatorilor de performanță a fost îndeplinit.

Explicații:

1. Venituri totale [mii lei] În anul 2014 s-au înregistrat 8.064 mii lei total venituri, în anul 2015 s-au înregistrat venituri în sumă de 8.809 mii lei, cu 745 mii lei mai mult decât în anul precedent și cu 409 mii lei mai mult decât valoarea propusă.

2. Rata profitului brut se calculează ca fiind raportul dintre (*Profitul brut și Veniturile totale*) x 100;

2¹-profitul brut înregistrat în anul 2014 a fost de -2.657 mii lei, iar în anul 2015 profitul înregistrat a fost de -1.652 mii lei. Se observă o îmbunătățire a rezultatului, diminuându-se pierderile cu 1.005 mii lei.

3. Productivitatea muncii se calculează ca fiind raportul dintre (*Veniturile totale și Numărul mediu de angajați*) x 100 și este exprimată în mii lei per angajat. În anul 2014 productivitatea a fost de 78,3 mii lei/angajat, iar în anul 2015 productivitatea înregistrată a fost de 89,9 mii lei.

4. Gradul de încasare se calculează ca raportul dintre (*Total încasări și Total facturat*) x 100; În anul 2014 total sumă facturată a fost 6.813.108 lei, iar suma încasată a fost în valoare de 7.957.690 lei, rezultând un grad de încasare de 116,8%, respectiv pentru anul 2015 total facturat de 7.176.090 lei și total încasat 8.291.864 lei cu un grad de încasare de 115,5%.

5. Rata lichidității generale se definește ca fiind capacitatea întreprinderii de a-și achita toate obligațiile cu termen de exigibilitate mai mic de un an (furnizori, buget local/central, salariați etc.) și se calculează ca raportul dintre (*Active circulante și Datorii curente*) x 100. Valoarea ratei lichidității generale trebuie să fie cel puțin 1. Acest indicator de performanță nu va fi raportat pentru anul 2015.

6. Gradul de realizare a programului anual de investiții, valoric și pe obiective Pentru anul 2015, prin buget s-a alocat suma de 109 mii lei având ca sursă amortizarea și cota I.I.D. S-a cheltuit însă doar 22 mii lei pentru înlocuirea unor schimbătoare de căldură. Până la aprobarea cotei de I.I.D. nu a existat altă sursă pentru alimentarea contului de investiții decât amortizarea.

7. Gradul de satisfacție al beneficiarilor privind cantitatea și calitatea serviciilor prestate este dat de numărul sesizărilor justificate, sesizări înaintate către organe de control abilitate (O.J.P.C. A.N.R.S.C. etc.). În anul 2014 au fost înregistrate patru reclamații la O.J.P.C. din care doar una s-a dovedit întemeiată și problema ridicată de client a fost soluționată, iar în anul 2015 au fost înregistrate două reclamații, astfel încât numărul sesizărilor înregistrate, întemeiate s-a redus față de anul precedent.

8. Diminuarea gradului de dependență față de bugetul local. Prin bugetul local sunt alocate anual sume cu titlu de subvenții pentru populație, sume care compensează diferența dintre prețul de producție avizat A.N.R.S.C. și aprobat prin H.C.L. și prețul local de facturare pentru populație, preț stabilit de Consiliul Local. În anul 2014 a fost alocată sub formă de subvenție suma de 2.481.993 lei, iar în anul 2015 suma alocată sub formă de subvenție a fost de 1.639.100 lei. Se observă că în anul 2015 subvenția a fost mai mică decât cea din 2014 cu 842.893, ceea ce înseamnă o reducere cu 33,96% față de anul precedent.

În anexa nr. 1 a H.C.L. nr.78 din 30.05.2014 sunt definite următoarele

Obiective generale de performanță

1. Creșterea cifrei de afaceri;

Cifra de afaceri în 2015, comparativ cu 2014 a crescut de la 8.064 mii lei la 8.809 mii lei, ceea ce reprezintă o creștere de 9,24%.

2. Creșterea profitului din exploatare;

În anul 2014 pierderea a fost de 2.657 mii lei, iar în anul 2015 s-a redus pierderea la 1.652 mii lei, ceea ce înseamnă o îmbunătățire a rezultatului față de anul trecut cu 37,82%, iar în valoarea absolută pierderea s-a diminuat cu 1.005 mii lei.

3. Creșterea productivității muncii;

Productivitatea muncii (calculată ca raportul dintre veniturile totale și numărul mediu de angajați) în anul 2014 a fost de 78,3 mii lei, iar în anul 2015 de 89,9 mii lei, ceea ce reprezintă o creștere 14,81% față de anul precedent.

4. Asigurarea unui echilibru între încasări și plăți;

Acest indicator este un indicator care nu poate fi cuantificat, însă Consiliul de Administrație, prin directorii executivi a acționat în sensul păstrării unui echilibru între încasările și plățile efectuate de Regie. În anul 2015 au fost luate măsuri pentru recuperarea datoriilor restante, reușindu-se încasarea unei sume mai mare decât suma facturată.

5. Diminuarea gradului de dependență față de bugetul local prin identificare de alte surse de finanțare decât subvențiile ori majorările de prețuri ori tarife;

Activitatea Regiei nu este una care să fie finanțată de la bugetul local, însă populația municipiului beneficiază de subvenții acordate de municipalitate. Majorarea tarifului survenită începând cu luna Iulie 2014 a fost una imperioasă pentru că tariful nu a mai fost actualizat din anul 2008, cu toate că prețurile și tarifele produselor și serviciilor care au concurat la construcția tarifului practicat de Regie au crescut; ba mai mult, odată cu creșterea cotei de T.V.A. de la 19 la 24% s-a luat decizia ca tariful practicat să nu crească în concordanță, lucru care a condus la o pierdere indusă de aproximativ 2 milioane lei. În anul 2015 subvenția pe care a încasat-o Regia pentru energia termică livrată populației a fost de 1.639 mii lei, cu 843 mii lei mai mică decât subvenția încasată în anul 2014.

6. Accelerarea și mărirea gradului de încasare a creanțelor curente și restante;

La începutul actualului mandat al Consiliului de Administrație soldul restant era la dat de 31.12.2014 în sumă de 6.402.045 lei (5.364.896 lei debit curent și 1.033.999 penalități) și prin acțiuni

întreprinse de actuala conducere executivă s-a ajuns la diminuarea acestui sold, astfel încât la 31.12.2015 acesta era în valoare de 5.984.686 lei (5.079.325 lei debit curent și 894.551 lei penalități). Se vor continua și accelera măsurile de recuperare a creanțelor, măsuri printre care enumerăm: acționarea în judecată a clienților rău-plătnei, trimiterea către executorii judecătorești a sentințelor rămase definitive, activitate intensă a operatorilor comerciali de teren în sensul informării clienților despre acțiunile de recuperare a datoriilor restante (afișare solduri la scară, perioade în care se acordă facilități la achitarea debitelor etc.).

7. Asigurarea unei lichidități optime în vederea respectării termenelor de plată a datoriilor (furnizori, salariați, bugete): Datorită faptului că Regia are conturile blocat de A.N.A.F. se asigură foarte greu o lichiditate optimă, dar termenele de plată sunt respectate. În anul 2015 prin plăți successive s-a reușit ridicarea sechestrului impus de A.V.A.S., iar în ceea ce privește sechestrul impus de A.N.A.F. am demarat proceduri judiciare pentru ridicarea acestui sechestr.

8. Majorarea cotei de piață: Prin eforturile depuse am găsit noi oportunități de diversificare a serviciilor prestate prin care să creștem cota de piață. În ceea ce privește activitatea de termoficare atât timp cât la nivel național legislația nu va suferi modificări va fi foarte greu să creștem cota de piață.

9. Mentineră unei marje de profit consată prin identificarea și eliminarea cheltuielilor ineficiente: Prin acțiunile întreprinse de găsire de noi activități care să crească cifra de afaceri, dar și printr-o disciplină financiară riguroasă în anul 2015 pierderea înregistrată de Regie s-a diminuat, obținându-se o scădere a pierderilor cu 1.005 lei.

10. Creșterea salariilor prin diminuarea corectă a numărului de personal: În conformitate cu modificările legislative și ținând cont de negocierile cu sindicatul, negocieri care au condus la semnarea contractului colectiv de muncă am făcut ajustări salariale, în vreme ce numărul de angajați s-a diminuat, pe cale natural, până în acest moment nu am fost nevoiți să apelăm la măsuri drastice în privința reducerii numărului de angajați.

11. Extinderea ariei de operare la nivelul Municipiului Pașcani, prin atragerea de noi beneficiari ai serviciilor oferite: Am diversificat obiectul de activitate și am adus noi activități pe care le prestăm în cadrul Regiei. Este vorba despre activități administrare clădiri, despre servicii instalatori care au condus la creșterea cifrei de afaceri.

12. Creșterea gradului de satisfacție al beneficiarilor (populație) privind cantitatea și calitatea serviciilor prestate: Am redus numărul sesizărilor adresate organismelor de control (O.J.P.C. A.N.R.S.C.), iar în ceea ce privește sesizările de natură tehnică am acționat imediat în scopul reducerii pierderilor, dar și pentru a veni în întâmpinarea cerințelor clienților noștri.

13. Reducerea timpului de răspuns la sesizările populației: Prin serviciul Disapecerat răspundem imediat sesizărilor primite și în acest sens avem o echipă de instalatori care acționează în intervalul orar 7⁰⁰-23⁰⁰.

Obiective și criterii specific de performanță

1. Reducerea pierderilor de agent termic în subsolurile blocurilor racordate la sistemul de termoficare prin executarea de lucrări de reabilitare a instalațiilor de distribuție încălzire și apă caldă: Acționăm în permanență pentru depistarea și remedierea tuturor defecțiunilor care apar, atât în subsolurile blocurilor, cât și pe rețeaua de transport. Acolo unde este posibil înlocuim instalațiile vechi, iar împreună cu asociațiile de proprietari/locatari am efectuat contra cost, în baza contractelor încheiate, curățenie și igienizarea subsolurilor și schimbarea instalațiilor de apă și canalizare;

2. Reducerea consumurilor specifice de combustibil prin execuția lucrărilor de revizii și reparații la instalațiile termoenergetice din centralele termice. Este o preocupare constantă a

angajaților Regiei de a lua toate măsurile în vederea reducerii consumurilor de combustibil. În planul anual de revizii tehnice sunt cuprinse lucrări de analiză a indicatorilor tehnologici, iar atunci când rezultatele impun se efectuează reglări ale arzătoarelor pentru diminuarea consumurilor.

3. Reducerea consumurilor energetice din centralele termice prin gruparea ramurilor de încălzire la central unde procentul de apartamente debransate este mare. Datorită faptului că numărul de clienți a scăzut au fost înlocuite în unele centrale pompele de putere mare cu unele de putere mai mică, fapt ce a condus la scăderea consumului de energie electrică.

4. Reducerea consumurilor de energie electrică în centrale prin montarea convertizoarelor de frecvență. În anul 2015 nu s-a constituit fondul necesar și nu s-au achiziționat convertizoare de frecvență necesare pentru diminuarea consumului de energie electrică.

5. Realizarea proiectelor pentru recircularea apei calde de consum și realizarea unui nou grup de co-generare. Prin forțe proprii a fost construit un inel de recirculare a apei calde pentru central termică C.T. 2.

6. Înlocuirea parcului de autobuze noi sau second-hand, dotarea cu echipament moderne de managementul traficului, introducerea de sisteme de informare a călătorilor în stații, pentru eficientizarea utilizării capacităților de transport. În anul 2015 nu a fost achiziționat niciun autobuz, însă în anul 2016 se va achiziționa unul și, împreună cu administrația locală, se va aplica pentru un proiect cu finanțare europeană pentru modernizarea parcului auto folosit în transportul în comun. (Programul operațional regional 2014-2020, Axa prioritară 3: Sprijinirea tranziției către o economie cu emisii scăzute de carbon.

7. Reducerea numărului de întreruperi neprogramate (accidentale) privind energia termică. Preocuparea constantă este de a asigura servicii de calitate, de a reduce numărul de întreruperi neprogramate privind furnizarea energiei termice. Monitorizăm constant cazanele și intervenim imediat ce apar defecțiuni. În ceea ce privește rețeaua de conducte aici intervenim în momentul în care constatăm o defecțiune și facem ca timpul de intervenție să fie cât mai mic. O problemă mai mare întâlnim în cazurile în care conductele din subsolurile blocurilor (aflate pe proprietate privată) se deteriorează pentru că procedura de intervenție este mai greoaie.

CAP. V. CONCLUZII ȘI PROPUNERI

R.A.G.C.L. Pașcani a încheiat anul 2015 cu pierderi de 1.652.958 lei datorate neactualizării prețului de producție, cheltuielilor financiare, dar și a nerealizării producției prognozate, nerealizare datorată temperaturilor ridicate înregistrate în sezonul rece.

La data de 31.12.2015 mai erau debransate la sistem 3.534 apartamente reprezentând 41,30% din total apartamente existente în Municipiul Pașcani, la care există instalații de încălzire centralizată. De asemenea, furnizăm agent termic pentru încălzire la 16 instituții publice și pentru 66 agenți economici din oraș. Sistemul de furnizare agent termic pentru încălzire și apă caldă de consum este funcțional în integralitatea lui și poate asigura fără probleme deosebite agent termic.

Având în vedere factorii externi prezentați mai sus care au influențat negativ capacitatea Regiei de a realiza producția prognozată, propunem de urgență cheltuielile cu energia și apa și alte cheltuieli materiale la strictul necesar unei bune funcționări a activităților, investirea într-un sistem informatic integrat producție-dispecerizare-facturare și redimensionarea cheltuielilor salariale. Problemele majore cu care se confruntă Regia sunt:

- Debransările haotice de la sistemul centralizat de producere și furnizare a energiei termice și nerespectarea principiului european "un condominiu - un singur sistem de încălzire".
- Debransările masive de la sistem se datorează în mare parte faptului că apa caldă ajunge foarte greu la consumatori din cauza lipsei inelului de recirculare.

- Lipsa aplicării strategiei la nivel național.

Conducerea Regiei, în limita competențelor ce-i revin și fără a se limita la acestea va întreprinde în anul 2016 măsurile necesare pentru instituirea tuturor măsurilor legale, inclusiv a celor de executare silită în vederea încasării tuturor creanțelor cuvenite Regiei aferente facturilor emise și nefincasate împreună cu penalitățile de întârziere pentru neplata în termen a acestor obligații de către persoanele fizice și juridice beneficiare a serviciilor prestate de Regie.

Având în vedere că Regia prestează servicii publice de interes economic general către populație și persoane juridice sub responsabilitatea autorităților publice locale ale U.A.T. Municipiul Pașcani, în vederea înlăturării riscului nerespectării principiului continuității activității, este necesară implicarea autorităților publice locale alături de administrații și conducerea executivă a Regiei în identificarea și luarea de măsuri care să conducă la înlăturarea riscului mai sus enunțat prin analizarea și aprobarea prin hotărâre a Consiliului Local al Municipiului Pașcani a obiectivelor stabilite prin Strategia privind Serviciul Public de Energie Termică în Sistem Centralizat la Nivelul Municipiului Pașcani aprobată prin HCA nr. 16/24.10.2012.

PREȘEDINTELE CONSILIULUI DE ADMINISTRAȚIE:

ec. Sofian Dorina _____

MEMBRII CONSILIULUI DE ADMINISTRAȚIE:

Gelu Nedelcu, Director General R.A.G.C.L. Pașcani _____

Năcuță Sorin, Director Tehnic R.A.G.C.L. Pașcani _____

Isticioia Dumitru, reprezentantul Ministerului Finanțelor Publice _____

Costan Laurențiu _____

MACHETĂ INDICATORI ECONOMICO-FINANCIARI

Denumire operator economic
 CUI operator economic
 Denumire autoritate publică tutelară
 Forma de organizare

REGIA AUTONOMA DE GOSPODARIE COMUNALA SI LOCATIVA
1999398
MINISTERUL DEZVOLTARII REGIONALE SI ADMINISTRATIEI PUBLICE
Regii autonome înființate de stat

Denumire indicator	Unitate de măsură	Anul precedent (N-1)	Anul curent (N)	Diferențe	Explicații diferențe
Capital propriu (BS F10 Rd 39 sau BL F10 Rd 88)	milio	-23302	-25191	-1889	
Total active (BS F10 Rd 4+9+10 sau BL F10 Rd 19+35+36)	milio	15456	12323	-3133	
Active imobilizate (BS F10 Rd 4 sau BL F10 Rd 19)	milio	4668	4609	-59	
Active circulante (curente) (BS F10 Rd 9 sau BL F10 Rd 35)	milio	10788	7714	-3074	
Datorii totale (a+b)	milio	38758	37515	-1243	
a) datorii cu scadența până la 1 an (curente) (BS F 10 Rd 11 sau BL F10 Rd 45)	milio	13257	11098	-2159	
b) datorii cu scadența peste 1 an (BS F 10 Rd 14 sau BL F10 Rd 56)	milio	25501	26417	916	
Stocuri (BS F 10 Rd 5 sau BL F10 Rd 24)	milio	209	183	-26	
Capital împrumutat (credite peste 1 an) (BS sau BL F30 Rd 145 +151)	milio			0	
Rezerve (BS F 10 Rd 30 sau BL F10 Rd 79)	milio	1	1	0	
Imobilizari necorporale (BS F10 Rd 1 sau BL F10 Rd 6)	milio	0	2	2	
Subvenții și transferuri Total (c+d) *	milio	2001	1322	-679	
c) subvenții / transferuri de investiții - sume primite de la buget cu aceasta destinație, în cursul anului	milio	0	0	0	
d) subvenții / transferuri de exploatare - sume primite de la buget cu aceasta destinație, în cursul anului	milio	2001	1322	-679	
Venituri totale (BS sau BL F20 rd 61), din care:	milio	8064	8809	745	
Chețuiri totale (BS sau BL F20 rd 62)	milio	10721	10462	-259	

Denumire indicator	Unitate de măsură	Anul precedent (N-1)	Anul curent (N)	Diferențe	Explicații diferențe
Profit brut (BS sau BL F20 rd 63)	mil lei	0	0	0	
Pierdere brută (BS sau BL F20 rd 64)	mil lei	2657	1653	-1004	
Profit net (BS sau BL F 20 Rd 67)	mil lei	0	0	0	
Pierdere netă (BS sau BL F 20 Rd 68)	mil lei	0	0	0	
Impozit pe profit (BS sau BL F20 Rd 65)	mil lei	0	0	0	
Alte impozite (BS sau BL F20 Rd 66)	mil lei	0	0	0	
Cheltuieli privind dobanzile (BS sau BL F20 Rd 49)	mil lei	966	916	-50	
Cifra de afaceri netă (BS sau BL F20 Rd 1)	mil lei	7984	7524	-460	
Profit din exploatare (BS sau BL F20 Rd 36)	mil lei	0	0	0	
Plăți restante total (e+f)	mil lei	38757	37515	-1242	
e) plăți restante - bugetul general consolidat (BS sau BL F30 rd (9+17+18))	mil lei	5598	5303	-295	
f) plăți restante - alți creditori (BS sau BL F30 rd (5+15+16+19+23))	mil lei	33159	32212	-947	
Număr mediu lunar de personal (BS sau BL F30 rd 24)	nr. pers.	91	101	10	
Număr total de personal la sfârșitul perioadei (BS sau BL F30 rd 25)	nr. pers.	102	101	-1	
Dividende/vărsăminte de repartizat acționarilor (BS sau BL F30 Rd 202) din care:	mil lei			0	
- către instituții publice centrale (BS sau BL F30 Rd 203)	mil lei			0	
- către instituții publice locale (BS sau BL F30 Rd 204)	mil lei			0	
- către alți acționari la care statul/ unitățile administrativ teritoriale /instituțiile publice dețin direct/indirect acțiuni sau participatii indiferent de ponderea acestora (BS sau BL F30 Rd 205)	mil lei			0	
Dividende/vărsăminte virate acționarilor (BS sau BL F30 Rd 206), din care:	mil lei			0	

Denumire indicator	Unitate de măsură	Anul precedent (N-1)	Anul curent (N)	Diferențe	Explicații diferențe
- dividende/varsaminte din profitul exercitiului financiar al anului precedent, (BS sau BL F30 Rd 207), din care virate :	mln lei			0	
- catre institutiile publice centrale (BS sau BL F30 Rd 208),	mln lei			0	
- catre institutiile publice locale (BS sau BL F30 Rd 209),	mln lei			0	
- catre alti actionari la care statul/unitatile administrativ teritoriale /institutiile publice dein direct/indirect actiuni sau participatii indiferent de ponderea acestora (BS sau BL F30 Rd 210),	mln lei			0	
Capital social varsat (BL sau BS F30 Rd 190), din care: **	mln lei	789	789	0	
- deținut de stat prin instituții publice (BS sau BL F 30 Rd 191)	mln lei			0	
- deținut indirect de societățile cu capital de stat (BS sau BL F 30 Rd 194)	mln lei			0	
- deținut de regii autonome (BS sau BL F 30 Rd 198)	mln lei	789	789	0	
- deținut de societățile cu capital privat (BS sau BL F 30 Rd 199)	mln lei			0	
- deținut de persoane fizice (BS sau BL F 30 Rd 200)	mln lei			0	
- deținut de alte entități (BS sau BL F 30 Rd 201)	mln lei			0	
Patrimoniul regiei (BS F 10 Rd 26 sau BL F10 Rd 70)	mln lei	789	789	0	
Patrimoniul institutelor naționale de cercetare-dezvoltare (BS F 10 Rd 27 sau BL F10 Rd 71)	mln lei			0	
Valoarea de inventar/contabilă netă a bunurilor imobile proprietate privată a statului, asupra cărora dețineți un drept real, altul decât cel de proprietate	mln lei			0	
Valoarea de inventar a bunurilor proprietate publică a statului, asupra cărora dețineți un drept de administrare, de concesiune sau de folosință cu titlu gratuit	mln lei			0	

Macheta completată se va transmite autorității publice tutelare, pentru centralizare în vederea întocmirii raportului anual al acestuia.

În cazul în care întreprinderea publică beneficiază de subvenții, se va completa și Anexa 2 Situația subvențiilor pe domenii de activitate și scopul acestora.

Denumire indicator	Unitate de măsură	Anul precedent (N-1)	Anul curent (N)	Diferențe	Explicații diferențe
--------------------	-------------------	----------------------	-----------------	-----------	----------------------

**În cazul în care forma de organizare este Societate sau Filială se va completa CAPITALUL SOCIAL. În cazul în care forma de organizare este RA sau ÎNCĐ se va completa PATRIMONIUL

Valorile aferente indicatorilor economico-financiari se vor completa în unitatea de măsură corespunzătoare, fără zecimale.

Potrivit prevederilor art 58 al OUG nr 109/2011 cu modificările și completările ulterioare, se vor transmite autorității publice tutelare și informații despre:

1. modificările strategice în funcționarea operatorului economic în cursul anului curent (fuziuni, divizări, transformări, modificări ale capitalului social);
2. evoluția performanței economice a operatorului economic: reducerea plășilor restante, profitul...în anul curent față de anul precedent ;
3. politicile economice, sociale, costurile și avantajele acestora;
4. alte elemente stabilite prin decizie/ ordin al autorității publice tutelare.

Legenda

BL= Bilant lung
BS= Bilant scurt
F= Formularul
Rd= Randul

Director General,
Ing. Gelu Nedelcu



Introcmit,
ec. Ilade Luminita

Anexa 2a Situatia subventiilor de exploatare, pe domenii de activitate si scopul acestora

Nr crt	Operatorul economic beneficiar de subventie de exploatare	Scopul subventiei	Baza legala
1	RAGCL PASCANI	PRODUCEREA ENERGIEI TERMICE FURNIZATE POPULATIEI PRIN SISTEME CENTRALIZATE	OUG 36/2006; L483/2006
2			
3			
4			
5			
6			


Anexa 2b Situatia subventiilor de investitii, pe domenii de activitate si scopul acestora

Nr crt	Operatorul economic beneficiar de subventie de investitii	Scopul subventiei*	Baza legala
1			
2			
3			
4			
5			
6			

Scopul subventiei*

achizitia/realizarea de bunuri din domeniul public al statului,
 achizitia/realizarea de bunuri din domeniul privat al statului,
 alte destinatii, cu specificarea acestora (rambursari de credite, majorare de capital...).

Director General,
 Ing. Gelu Nedelcu




Intocmit,
 ec. Ilade Luminita

