


Consiliul Local al Municipiului Pașcani		
PROIECT DE HOTĂRÂRE		
Nr.	20	
An	Lună	Zi
2020	05	14



**HOTĂRÂREA**  
**nr. .... din ..... 2020**  
***privind aprobarea contului anual de executie a bugetului de venituri si***  
***cheltuieli al Municipiului Pașcani***  
***pe anul 2019***

**Consiliul Local al Municipiului Pașcani, jud.Iasi:**

Avand in vedere Legea nr. 273/2006 privind finanțele publice locale, republicata, cu modificările și completările ulterioare;

Avand in vedere prevederile O.U.G. nr. 63/2010 pentru modificarea și completarea Legii nr. 273/2006 privind finanțele publice locale, precum și pentru stabilirea unor măsuri financiare, cu modificările și completările ulterioare;

Tinand cont de prevederile Legii nr. 50/2019 a bugetului de stat pe anul 2019

Avind in vedere prevederile H.C.L. nr. 77/2018 privind aprobarea impozitelor și taxelor locale în municipiul Pașcani pentru anul 2019;

Avand in vedere Legea nr. 227/2015 privind Codul fiscal, cu modificările si completările ulterioare;

Avand in vedere Hotararea nr. 78/25.04.2019 privind aprobarea Bugetului local de venituri si cheltuieli si a Programului obiectivelor de investitii, cu finantare de la bugetul local si alte surse de finantare, al Municipiului Pașcani, pe anul 2019, cu rectificările ulterioare;

Tinand cont de Hotararea nr. 81/25.04.2019 privind aprobarea Bugetului centralizat al institutiilor si activitatilor finantate integral din venituri proprii si a Programului obiectivelor de investitii, pentru anul 2019, cu rectificările ulterioare.

Avand in vedere Hotararea nr.87/25.04.2019 privind aprobarea Bugetului centralizat al institutiilor si activitatilor finantate din venituri proprii si subventii, pe anul 2019, cu rectificările ulterioare.

Avand in vedere Hotararea nr. 83/25.04.2019 privind aprobarea Bugetului integral din venituri proprii (sursa F) al institutiilor si a Programului obiectivelor de investitii, pentru anul 2019, cu rectificările ulterioare.

Luând act de:

a) referatul de aprobare prezentat de către primarul municipiului Pașcani în calitatea sa de inițiator, înregistrat sub nr. 800 / 14 .05.2020.;

b) raportul de specialitate întocmit de Directia Economica din cadrul aparatului de specialitate al primarului, înregistrat sub nr. 800/14.05.2020

Având in vedere avizele Comisiilor :

- Avizul Comisiei de prognoze economico sociale, buget, finante, industrie, agricultura, silvicultura, prestari servicii, comert si IMM-uri, programe europene, atragere de fonduri structurale si relatii externe, inregistrat sub nr. ....../....05. 2020;

- Avizul Comisiei juridice, ordine publica, administratie publica, drepturile omului si libertati cetatenesti, înregistrat sub nr. ....../.....05.2020;
- Avizul Comisiei de organizare si dezvoltare urbanistica, realizarea lucrarilor publice, conservarea monumentelor istorice, protectia mediului, ecologie, patrimoniu si administratie publica, înregistrat sub nr......./.....05.2020;
- Avizul Comisiei pentru invatamant si activitati stiintifice, cultura, culte, tineret, sport si turism, sanatate, munca, protectie sociala si combaterea saraciei, înregistrat sub nr. ....../.....05.2020

În temeiul art. 139 alin. (1) din Ordonanta de Urgenta nr.57/2019, privind Codul administrativ;

## **H O T Ă R Ă Ş T E :**

**Art.1** Se aprobă contul anual de executie al bugetului de venituri si cheltuieli al Municipiului Pascani la 31.12.2019, conform anexelor 1-8, parte integranta din prezenta hotarare, respectiv:

- Anexa 1 - bilant la data de 31.12.2019
- Anexa 2 – contul de rezultat patrimonial
- Anexa 3 - contul de executie buget local - venituri (Anexa 12 la situatia financiara) la data de 31.12.2019;
- Anexa 4 - contul de executie a bugetului local - cheltuieli ( Anexa 13 la situatia financiara) la data de 31.12.2019;
- Anexa 5 - contul de executie a bugetului centralizat al institutiilor publice si activitatilor finantate finantate integral din venituri proprii si subventii-venituri(Anexa sursa10 la situatia financiara) la data de 31.12.2019;
- Anexa 6 - contul de executie a bugetului centralizat al institutiilor publice si activitatilor finantate din venituri proprii si subventii- cheltuieli , (Anexa sursa10 la situatia financiara) la data de 31.12.2019;
- Anexa 7- plati restante la data de 31.12.2019; (anexa 30, cod 40, 42, 52 la situatia financiara
- Anexa 8 – balanta sintetica la 31.12.2019


**Art.2** Serviciul Administratie Publica va comunica prezenta hotărâre catre:

**Institutia Prefectului judeţului Iasi  
Primarul Municipiului Pascani  
Directia economica  
Mass-media  
Site-ul.C.L Pascani**

**INITIATOR,  
Primar  
ing. Dumitru Pantazi**

**PREŞEDINTE DE ŞEDINŢĂ,  
Consilier,**

---



**CONTRASEMNEAZĂ  
SECRETAR GENERAL,**

**Irina Jitaru**


10 FEB 2020

**BILANT**  
la data de 31.12.2019

653

A	B	C	1	2
Nr. crt.	Denumirea indicatorilor	Cod rand	Sold la inceputul anului	Sold la sfarsitul perioadei
1.	Active fixe necorporale	03	893.823	477.679
2.	Instalatii tehnice, mijloace de transport, animale, plantatii, mobilier, aparatura birotica si alte active corporale	04	41.617.213	42.136.753
3.	Terenuri si cladiri	05	518.155.927	483.154.071
5.	Active financiare necurente (investitii pe termen lung) peste un an	07	2.014.016	2.052.761
	Titluri de participatie	08	1.912.058	1.934.000
6.	Creante necurente - sume ce urmeaza a fi incasate dupa o perioada mai mare de un an	09	383.129	1.863.986
	Creante comerciale necurente - sume ce urmeaza a fi incasate dupa o perioada mai mare de un an	10	0	1.571.375
7.	<b>TOTAL ACTIVE NECURENTE</b>	15	563.064.108	529.685.250
1.	Stocuri	19	17.559.286	18.665.378
	Creante din operatiuni comerciale, avansuri si alte decontari	21	5.363.766	4.902.274
	Creante din operatiuni comerciale	22	5.062.458	4.491.798
	Avansuri acordate (ct.232+234+409)	22.1	979.089	4.764
	Creante bugetare	23	30.195.107	29.199.350
	Creantele bugetului general consolidat	24	23.763.557	22.632.788
	Creante din operatiuni cu fonduri externe nerambursabile si fonduri de la buget	25	950	28.787
	Sume de primit de la Comisia Europeana	26	0	3.200
	Total creante curente	30	35.559.823	34.130.411
	Conturi la trezorerie, casa, alte valori, avansuri de trezorerie	33	8.252.361	5.449.835
	Dobanda de incasat, alte valori, avansuri de trezorerie	33.1	148.492	90.742
	Conturi la institutii de credit, casa, avansuri de trezorerie	35	275.193	835.248
	Total Disponibilitati	40	8.676.046	6.375.825
5.	Cheltuieli in avans	42	10.816	16.103
	<b>TOTAL ACTIVE CURENTE</b>	45	61.805.971	59.187.717
	<b>TOTAL ACTIVE</b>	46	624.870.079	588.872.967
1.	Sume necurente - sume ce urmeaza a fi platite dupa o perioada mai mare de un an	52	37.006	131.086
2.	Imprumuturi pe termen lung	54	419.649	0
3.	Provizioane	55	3.070.936	2.176.923
	<b>TOTAL DATORII NECURENTE</b>	58	3.527.591	2.308.009
1.	Datorii comerciale, avansuri si alte decontari	60	43.258.006	2.749.312
1.	Datorii privind incuierarea executiei bugetului de stat din anul curent	60.1	39.628.230	0
	Datorii comerciale si avansuri	61	3.078.701	2.718.715
2.	Datorii catre bugete	62	3.552.834	1.930.727
	Contributii sociale (ct.431+437)	63.1	2.869.847	1.495.325
3.	Datorii din operatiuni cu Fonduri externe nerambursabile si fonduri de la buget, alte datorii catre alte organisme internationale	65	3.544	71.316
	din care sume datorate Comisiei Europene	66	0	64.572

A	B	C	1	2
Nr. crt.	Denumirea indicatorilor	Cod rand	Sold la inceputul anului	Sold la sfarsitul perioadei
6.	Salariile angajatilor	72		
7.	Alte drepturi cuvenite altor categorii de persoane (pensii, indemnizatii de somaj, burse)	73	5.196.964	3.340.054
8.	Venituri in avans		229.962	229.176
10.	TOTAL DATORII CURENTE	74	0	10.000
11.	TOTAL DATORII	78	52.241.310	8.330.585
12.	ACTIVE NETE = TOTAL ACTIVE - TOTAL DATORII = CAPITALURI PROPRII	79	55.768.901	10.638.594
1.	Rezerve, fonduri	80	569.101.178	578.234.373
2.	Rezultatul repunat (sold creditor)	84	518.786.863	494.560.005
5.	Rezultatul patrimonial al exercitiului (sold debitor)	85	87.131.217	96.870.423
6.	TOTAL CAPITALURI PROPRII	88	36.816.902	13.196.055
		90	569.101.178	578.234.373



DIRECTOR ECONOMIC  
EC.ANGELA LABONTU

**CONTUL DE EXECUTIE PATRIMONIAL  
TOTALIZATOR la data de 31.12.2019**

Nr. crt	Denumirea indicatorului	Cod rand	An precedent	An curent
1.	Venituri din impozite, taxe, contributi de asigurari si alte venituri ale bugetelor	02	31.243.361	36.196.855
2.	Venituri din activitati economice	03	55.316.816	57.107.247
3.	Finantari, subventii, transferuri, alocatii bugetare cu destinatie speciala	04	6.850.264	7.913.012
4.	Finantari, subventii, transferuri, alocatii bugetare cu destinatie speciala	05	8.976.766	8.381.113
	<b>TOTAL VENITURI OPERATIONALE</b>	<b>06</b>	<b>102.387.207</b>	<b>109.598.227</b>
1.	Salarile si contributiile aferente angajatilor	08	60.164.293	63.147.251
2.	Subventii si transferuri	09	8.076.121	10.802.375
3.	Stocuri, consumabile, luc.arl si servicii executate de terti	10	26.224.896	27.991.293
4.	Cheltuieli de capital, amortizari si provizioane	11	2.511.247	19.448.302
5.	Alte cheltuieli operationale	12	1.032.489	1.038.330
	<b>TOTAL CHELTUIELI OPERATIONALE</b>	<b>13</b>	<b>98.009.046</b>	<b>122.427.551</b>
III	<b>REZULTATUL DIN ACTIVITATEA OPERATIONALA III</b>	<b>14</b>	<b>0</b>	<b>3.300.181</b>
	- EXCEDENT	15	4.378.161	0
	- DEFICIT	16	0	12.829.324
IV	<b>VENITURI FINANCIARE</b>	<b>17</b>	<b>231</b>	<b>2.965</b>
V	<b>CHELTUIELI FINANCIARE</b>	<b>18</b>	<b>502.506</b>	<b>392.449</b>
	- DEFICIT	21	502.275	389.484
	- EXCEDENT	23	3.875.886	0
	- DEFICIT	24	0	13.218.808
VIII	<b>VENITURI EXTRAORDINARE</b>	<b>25</b>	<b>49.860</b>	<b>22.753</b>
	- EXCEDENT	28	49.860	22.753
	- EXCEDENT	29.2	3.925.746	0
	- DEFICIT	29.3	0	13.196.055
	- EXCEDENT	31	3.925.746	0
	- DEFICIT	32	0	13.196.055

PRIMAR  
ING PANTAZIDUMITRU



DIRECTOR ECONOMIC  
EC.ANGELA LABONTU

CONTUL DE EXECUTIE 2A: ADMINISTRATIA LOCALA - FINANTARE INTEGRALA DIN BUGET - VENITURI

la data de 31.12.2019

Denumirea indicatorilor	Cod indicator	Prevederi bugetare		Drepturi constatate			Incasari realizate	Stingeri pe alte cai decat incasari	Drepturi constatate de incasat
		anuale aprobate la finele perioadei de raportare	trimestriale cumulate	Total, din care:	din anii precedenti	din anul curent			
TOTAL SECTIUNILE FUNCTIONARE+DEZVOLTARE		43.505.200	53.701.010	67.591.221	23.763.557	43.827.664	44.958.433	0	22.632.788
TOTAL VENITURI		43.505.200	53.701.010	67.591.221	23.763.557	43.827.664	44.958.433	0	22.632.788
VENITURI PROPRII		33.476.000	36.699.100	56.033.856	23.763.557	32.270.299	33.401.068	0	22.632.788
I. VENITURI CURENTE		40.541.820	47.992.920	67.245.553	23.763.557	43.481.996	44.612.765	0	22.632.788
A. VENITURI FISCALE		33.583.220	38.782.320	46.747.461	10.550.046	36.197.415	37.196.267	0	9.551.194
A.1. IMPOZIT PE VENIT, PROFIT SI CASTIGURI DIN CAPITAL		19.961.000	19.966.000	18.508.934	0	18.508.934	18.508.934	0	0
A.12. IMPOZIT PE VENIT, PROFIT, SI CASTIGURI DIN CAPITAL DE LA PERSOANE FIZICE		19.961.000	19.966.000	18.508.934	0	18.508.934	18.508.934	0	0
Impozit pe venit	03.02	19.000	24.000	29.719	0	29.719	29.719	0	0
Impozitul pe veniturile din transferul proprietatilor imobiliare din patrimoniul personal	03.02.18	19.000	24.000	29.719	0	29.719	29.719	0	0
Cote si sume defalcate din impozitul pe venit	04.02	19.942.000	19.942.000	18.479.215	0	18.479.215	18.479.215	0	0
Cote defalcate din impozitul pe venit	04.02.01	18.136.000	18.136.000	17.039.066	0	17.039.066	17.039.066	0	0
Suma repartizate din Fondul la dispozitia Consiliului Judetean	04.02.05	1.806.000	1.806.000	1.440.149	0	1.440.149	1.440.149	0	0
A.3. IMPOZITE SI TAXE PE PROPRIETATE		4.688.000	5.533.100	12.433.103	8.151.554	4.281.549	5.314.082	0	7.119.021
Impozite si taxe pe proprietate	07.02	4.688.000	5.533.100	12.433.103	8.151.554	4.281.549	5.314.082	0	7.119.021
Impozit pe cladiri	07.02.01	2.490.000	3.093.100	7.081.099	4.771.296	2.309.803	3.107.534	0	3.973.565
Impozit pe cladiri - PF	07.02.01.01	1.521.000	1.551.000	2.721.097	1.265.128	1.455.969	1.565.479	0	1.155.618
Impozit pe cladiri - PJ	07.02.01.02	969.000	1.542.100	4.360.002	3.506.168	863.834	1.542.055	0	2.817.947
Impozit pe terenuri	07.02.02	1.805.000	2.047.000	4.761.677	3.123.085	1.638.592	1.884.947	0	2.876.730
Impozit pe terenuri - PF	07.02.02.01	805.000	905.000	2.358.974	1.627.353	731.621	835.371	0	1.523.603
Impozit pe terenuri - PJ	07.02.02.02	742.000	874.000	1.487.871	888.041	599.830	774.135	0	713.736

ANEXA NR 3 la HCL

Denumirea indicatorilor	Cod indicator	Prevederi bugetare			Drepturi constatate			Incasari realizate	Stingeri pe alte cai decat incasari	Drepturi constatate de incasat
		anuale aprobate la finele perioadei de raportare	trimestriale cumulate	Total, din care:	din anii precedenti	din anul curent				
Impozit pe terenurile extravilane	07.02.02.03	258.000	268.000	914.832	607.691	307.141	275.441	0	639.391	
Taxe judiciare de timbru, taxe de timbru pentru activitatea notariata si alte taxe de timbru -- La bugetul de stat = restante anii anteriori =	07.02.03	393.000	393.000	590.327	257.173	333.154	321.601	0	268.726	
<b>A4. IMPOZITE SI TAXE PE BUNURI SI SERVICII</b>		8.926.220	13.273.220	15.794.864	2.398.492	13.396.372	13.362.691	0	2.432.173	
Sume defalcate din TVA	11.02	7.065.820	11.312.820	11.234.271	0	11.234.271	11.234.271	0	0	
Sume defalcate din taxa pe valoarea adaugata pentru finantarea cheltuielilor descentralizate la nivelul comunelor, oraselor, municipiilor, sectoarelor si Municipiului Bucuresti	11.02.02	3.628.820	3.628.820	3.550.271	0	3.550.271	3.550.271	0	0	
Sume defalcate din TVA pt echilibrarea bugetelor locale	11.02.06	2.999.000	7.059.000	7.059.000	0	7.059.000	7.059.000	0	0	
Sume defalcate din taxa pe valoarea adaugata pentru finantarea invatamantului particular sau confesional acreditat	11.02.09	438.000	625.000	625.000	0	625.000	625.000	0	0	
Taxe pe servicii specifice	15.02	1.400	1.400	1.257	0	1.257	1.257	0	0	
Impozit pe spectacole	15.02.01	1.400	1.400	1.257	0	1.257	1.257	0	0	
Taxe pe utilizarea bunurilor, autorizarea utilizarii bunurilor sau pe desfasurarea de activitati	16.02	1.859.000	1.959.000	4.559.336	2.398.492	2.160.844	2.127.163	0	2.432.173	
Taxa asupra mijloacelor de transport	16.02.02	1.788.000	1.888.000	4.451.969	2.398.492	2.053.477	2.019.796	0	2.432.173	
Taxa asupra mijloacelor de transport - PF	16.02.02.01	1.168.000	1.268.000	3.193.162	1.784.796	1.408.366	1.330.063	0	1.863.099	
Taxa asupra mijloacelor de transport - PJ	16.02.02.02	620.000	620.000	1.258.807	613.696	645.111	689.733	0	569.074	
Taxe si tarife pentru eliberarea de licente si autorizatii de functionare	16.02.03	71.000	71.000	107.367	0	107.367	107.367	0	0	
<b>A6. ALTE IMPOZITE SI TAXE FISCALE</b>		8.000	10.000	10.560	0	10.560	10.560	0	0	
Alte impozite si taxe fiscale	18.02	8.000	10.000	10.560	0	10.560	10.560	0	0	
Alte impozite si taxe	18.02.50	8.000	10.000	10.560	0	10.560	10.560	0	0	
<b>C. VENITURI NEFISCALE</b>		6.958.600	9.210.600	20.498.092	13.213.511	7.284.581	7.416.498	0	13.081.594	
<b>C1. VENITURI DIN PROPRIETATE</b>		1.152.000	1.302.000	4.442.134	3.931.677	510.457	1.389.784	0	3.052.350	
Venituri din proprietate	30.02	1.152.000	1.302.000	4.442.134	3.931.677	510.457	1.389.784	0	3.052.350	
Venituri din concesiuni si inchirieri	30.02.05	1.152.000	1.302.000	4.442.134	3.931.677	510.457	1.389.784	0	3.052.350	

Denumirea indicatorilor	Cod indicator	Prevederi bugetare		Drepturi constatate			Incasari realizate	Stingeri pe alte cai decat incasari	Drepturi constatate de incasat
		anuale aprobate la finele perioadei de raportare	trimestriale cumulate	Total, din care:	din anii precedenti	din anul curent			
Alte venituri din concesiuni si inchirieri de catre institutiile publice	30.02.05.30	1.152.000	1.302.000	4.442.134	3.931.677	510.457	1.389.784	0	3.052.350
<b>C2. VANZARI DE BUNURI SI SERVICII</b>									
Venituri din prestari de servicii si alte activitati	33.02	5.806.600	7.908.600	16.055.958	9.281.834	6.774.124	6.026.714	0	10.029.244
Venituri din prestari de servicii	33.02.08	1.000.000	998.000	886.467	15.491	870.976	873.970	0	12.497
Contributia persoanelor beneficiare ale cantinelor de ajutor social	33.02.12	625.000	623.000	647.270	0	647.270	647.270	0	0
		6.600	6.600	9.544	0	9.544	9.544	0	0
Taxe din activitatea cadastrala si de agricultura	33.02.24	214.000	214.000	204.002	0	204.002	204.002	0	0
Venituri din recuperarea cheituielilor de judecata, imputatii si despagubiri	33.02.28	154.400	154.400	25.651	15.491	10.160	13.154	0	12.497
Venituri din taxe administrative, eliberari de permise	34.02	1.600	5.600	7.291	0	7.291	7.291	0	0
Taxe extrajudiciare de timbru	34.02.02	1.600	5.600	7.291	0	7.291	7.291	0	0
Amenzi, penalitati si confiscari	35.02	1.178.000	1.178.000	8.823.741	7.710.228	1.113.513	1.120.775	0	7.702.966
Venituri din amenzi si alte sanctiuni aplicate conform dispozitiilor legale	35.02.01	1.178.000	1.178.000	8.823.741	7.710.228	1.113.513	1.120.775	0	7.702.966
Venituri din amenzi si alte sanctiuni aplicate de catre alte institutii de specialitate	35.02.01.02	1.178.000	1.178.000	8.823.741	7.710.228	1.113.513	1.120.775	0	7.702.966
Diverse venituri	36.02	3.627.000	5.727.000	6.338.459	1.556.115	4.782.344	4.024.678	0	2.313.781
Taxe speciale	36.02.06	3.587.000	5.687.000	6.291.626	1.548.264	4.743.362	3.984.272	0	2.307.354
Alte venituri	36.02.50	40.000	40.000	46.833	7.851	38.982	40.406	0	6.427
Varsaminte din sectiunea de functionare pentru finantarea sectiunii de dezvoltare a bugetului local (cu semnul minus)	37.02.03	-1.414.500	-2.695.500	-50.000	0	-50.000	-50.000	0	0
Varsaminte din sectiunea de functionare	37.02.04	1.414.500	2.695.500	50.000	0	50.000	50.000	0	0
<b>II. VENITURI DIN CAPITAL</b>									
Venituri din valorificarea unor bunuri	39.02	0	19.000	22.574	0	22.574	22.574	0	0
Venituri din valorificarea unor bunuri ale institutiilor publice	39.02.01	0	19.000	22.574	0	22.574	22.574	0	0
Venituri din vanzarea unor bunuri apartinand domeniului privat	39.02.07	0	400	597	0	597	597	0	0
<b>IV. SUBVENTII</b>									
		472.330	862.200	114.099	0	114.099	114.099	0	0



Denumirea indicatorilor	Cod indicator	Prevederi bugetare		Drepturi constatate			Incasari realizate	Stingeri pe alte cai decat incasari	Drepturi constatate de incasat
		anuale aprobate la finele perioadei de raportare	trimestriale cumulate	Total, din care:	din anii precedenti	din anul curent			
<b>SUBVENTII DE LA ALTE NIVELURI ALE ADMINISTRATIEI PUBLICE</b>		472.330	862.200	114.099	0	114.099	114.099	0	0
Subventii de la bugetul de stat									
B. Curente	42.02	31.880	421.750	114.099	0	114.099	114.099	0	0
Subventii primite din Fondul de Interventie	42.02.28	0	421.750	114.099	0	114.099	114.099	0	0
Ajutor pentru incalzirea locuintei cu lemne, carbuni si combustibilii petrolieri	42.02.34	1.800	30.000	30.000	0	30.000	30.000	0	0
			1.800	5.693	0	5.693	5.693	0	0
Subventii de la bugetul de stat pentru finantarea sanatatii	42.02.41	30.080	30.080	40.422	0	40.422	40.422	0	0
Subventii de la bugetul de stat catre bugetele locale necesare sustinerii derularii proiectelor finantate din fonduri externe nerambursabile (FEN) postaderare, aferente perioadei de programare 2014 - 2020	42.02.69	0	359.870	37.984	0	37.984	37.984	0	0
Subventii de la alte administratii	43.02	440.450	440.450	0	0	0	0	0	0
Sume alocate din bugetul AFIR, pentru sus?inerea proiectelor din PNDR 2014 - 2020	43.02.31	440.450	440.450	0	0	0	0	0	0
Sume primite de la UE/alti donatori in contul platilor efectuate si prefinantari aferente cadrului financiar 2014-2020	48.02	2.491.050	4.826.890	208.995	0	208.995	208.995	0	0
Fondul European de Dezvoltare Regionala (FEDR)	48.02.01	2.491.050	4.397.640	92.248	0	92.248	92.248	0	0
Sume primite in contul platilor efectuate in anul curent	48.02.01.01	2.401.050	4.307.640	68.983	0	68.983	68.983	0	0
Sume primite in contul platilor efectuate in anii anteriori	48.02.01.02	90.000	90.000	23.265	0	23.265	23.265	0	0
Fondul Social European (FSE)	48.02.02	0	429.250	116.747	0	116.747	116.747	0	0
Sume primite in contul platilor efectuate in anul curent	48.02.02.01	0	429.250	116.747	0	116.747	116.747	0	0
<b>SECTIUNEA DE FUNCTIONARE</b>		39.159.200	45.359.300	67.271.668	23.763.557	43.508.111	44.638.880	0	22.632.788
<b>TOTAL VENITURI</b>		39.159.200	45.359.300	67.271.668	23.763.557	43.508.111	44.638.880	0	22.632.788
<b>VENITURI PROPRII</b>		33.476.000	36.680.100	56.011.282	23.763.557	32.247.725	33.378.494	0	22.632.788
I. VENITURI CURENTE		39.127.320	45.297.420	67.195.553	23.763.557	43.431.996	44.562.765	0	22.632.788
A. VENITURI FISCALE		33.583.220	38.782.320	46.747.461	10.550.046	36.197.415	37.196.267	0	9.551.194
A1. IMPOZIT PE VENIT, PROFIT SI CASTIGURI DIN CAPITAL		19.951.000	19.956.000	18.508.934	0	18.508.934	18.508.934	0	0

Denumirea indicatorilor	Cod indicator	Prevederi bugetare		Drepturi constatate				Incasari realizate	Stingeri pe altele ca decat incasari	Drepturi constatate de incasat
		anuale aprobate la finele perioadei de raportare	trimestriale cumulate	Total, din care:	din anii precedenti	din anul curent				
A.12. IMPOZIT PE VENIT, PROFIT, SI CASTIGURI DIN CAPITAL DE LA PERSOANE FIZICE		19.961.000	19.966.000	18.508.934	0	18.508.934	18.508.934	0	0	
Impozit pe venit	03.02	19.000	24.000	29.719	0	29.719	29.719	0	0	
Impozitul pe veniturile din transferul proprietatilor imobiliare din patrimoniul personal	03.02.18	19.000	24.000	29.719	0	29.719	29.719	0	0	
Cote si sume defalcate din impozitul pe venit	04.02	19.942.000	19.942.000	18.479.215	0	18.479.215	18.479.215	0	0	
Cote defalcate din impozitul pe venit	04.02.01	18.136.000	18.136.000	17.039.066	0	17.039.066	17.039.066	0	0	
Sume repartizate din Fondul la dispozitia Consiliului Judetean	04.02.05	1.806.000	1.806.000	1.440.149	0	1.440.149	1.440.149	0	0	
A.3. IMPOZITE SI TAXE PE PROPRIETATE		4.688.000	5.533.100	12.433.103	8.151.554	4.281.549	5.314.082	0	7.119.021	
Impozite si taxe pe proprietate	07.02	4.688.000	5.533.100	12.433.103	8.151.554	4.281.549	5.314.082	0	7.119.021	
Impozit pe cladiri	07.02.01	2.490.000	3.093.100	7.081.099	4.771.296	2.309.803	3.107.534	0	3.973.565	
Impozit pe cladiri - PF	07.02.01.01	1.521.000	1.551.000	2.721.097	1.265.128	1.455.969	1.565.479	0	1.155.618	
Impozit pe cladiri - PJ	07.02.01.02	969.000	1.542.100	4.360.002	3.506.168	853.834	1.542.055	0	2.817.947	
Impozit pe terenuri	07.02.02	1.805.000	2.047.000	4.761.677	3.123.085	1.638.592	1.884.947	0	2.876.730	
Impozit pe terenuri - PF	07.02.02.01	805.000	905.000	2.358.974	1.627.353	731.621	835.371	0	1.523.603	
Impozit pe terenuri - PJ	07.02.02.02	742.000	874.000	1.487.871	888.041	599.830	774.135	0	713.736	
Impozit pe terenurile extravilane	07.02.02.03	258.000	268.000	914.832	607.691	307.141	275.441	0	639.391	
Taxe judiciare de timbru, taxe de timbru pentru activitatea notariata si altele taxe de timbru = La bugetul de stat = restante anii anteriori =	07.02.03	393.000	393.000	590.327	257.173	333.154	321.601	0	268.726	
A.4. IMPOZITE SI TAXE PE BUNURI SI SERVICII		8.926.220	13.273.220	15.794.864	2.398.492	13.396.372	13.362.691	0	2.432.173	
Sume defalcate din TVA	11.02	7.065.820	11.312.820	11.234.271	0	11.234.271	11.234.271	0	0	
Sume defalcate din taxa pe valoarea adaugata pentru finantarea cheltuielilor descentralizate la nivelul comunelor, oraselor, municipiilor, sectoarelor si Municipiului Bucuresti	11.02.02	3.628.820	3.628.820	3.550.271	0	3.550.271	3.550.271	0	0	
Sume defalcate din TVA pt echilibrarea bugetelor locale	11.02.06	2.999.000	7.059.000	7.059.000	0	7.059.000	7.059.000	0	0	
Sume defalcate din taxa pe valoarea adaugata pentru finantarea invatamantului particular sau confesional acreditat	11.02.09	438.000	625.000	625.000	0	625.000	625.000	0	0	
Taxe pe servicii specifice	15.02	1.400	1.400	1.257	0	1.257	1.257	0	0	

Denumirea indicatorilor	Cod indicator	Prevederi bugetare		Drepturi constatate			Incasari realizate	Stingeri pe alte cai decat incasari	Drepturi constatate de incasat
		anuale aprobate la finele perioadei de raportare	trimestriale cumulate	Total, din care:	din anii precedenti	din anul curent			
Impozit pe spectacole	15.02.01	1.400	1.400	1.257	0	1.257	1.257	0	0
Taxe pe utilizarea bunurilor, autorizarea utilizarii bunurilor sau pe desfasurarea de activitati	16.02	1.859.000	1.959.000	4.559.336	2.398.492	2.160.844	2.127.163	0	2.432.173
Taxa asupra mijloacelor de transport	16.02.02	1.788.000	1.888.000	4.451.969	2.398.492	2.053.477	2.019.796	0	2.432.173
Taxa asupra mijloacelor de transport - PF	16.02.02.01	1.168.000	1.268.000	3.193.162	1.784.796	1.408.366	1.330.063	0	1.863.099
Taxa asupra mijloacelor de transport - PU	16.02.02.02	620.000	620.000	1.258.807	613.696	645.111	689.733	0	569.074
Taxe si tarife pentru eliberarea de licente si autorizatii de functionare	16.02.03	71.000	71.000	107.367	0	107.367	107.367	0	0
A6. ALTE IMPOZITE SI TAXE FISCALE		8.000	10.000	10.560	0	10.560	10.560	0	0
Alte impozite si taxe fiscale	18.02	8.000	10.000	10.560	0	10.560	10.560	0	0
Alte impozite si taxe	18.02.50	8.000	10.000	10.560	0	10.560	10.560	0	0
C. VENITURI NEFISCALE		5.544.100	6.515.100	20.448.092	13.213.511	7.234.581	7.366.498	0	13.081.594
C1. VENITURI DIN PROPRIETATE		1.152.000	1.302.000	4.442.134	3.931.677	510.457	1.389.784	0	3.052.350
Venituri din proprietate	30.02	1.152.000	1.302.000	4.442.134	3.931.677	510.457	1.389.784	0	3.052.350
Venituri din concesiuni si inchirieri	30.02.05	1.152.000	1.302.000	4.442.134	3.931.677	510.457	1.389.784	0	3.052.350
Alte venituri din concesiuni si inchirieri de catre institutiile publice	30.02.05.30	1.152.000	1.302.000	4.442.134	3.931.677	510.457	1.389.784	0	3.052.350
C2. VANZARI DE BUNURI SI SERVICII		4.392.100	5.213.100	16.005.958	9.281.834	6.724.124	5.976.714	0	10.029.244
Venituri din prestari de servicii si alte activitati	33.02	1.000.000	998.000	886.467	15.491	870.976	873.970	0	12.487
Venituri din prestari de servicii	33.02.08	625.000	623.000	647.270	0	647.270	647.270	0	0
Contributia persoanelor beneficiare ale cantinelor de ajutor social	33.02.12	6.600	6.600	9.544	0	9.544	9.544	0	0
Taxe din activitatea cadastrala si de agricultura	33.02.24	214.000	214.000	204.002	0	204.002	204.002	0	0
Venituri din recuperarea cheltuielilor de judecata, imputatii si despagubiri	33.02.28	154.400	154.400	25.651	15.491	10.160	13.154	0	12.487
Venituri din taxe administrative, eliberari de permise	34.02	1.600	5.600	7.291	0	7.291	7.291	0	0
Taxe extrajudiciare de timbru	34.02.02	1.600	5.600	7.291	0	7.291	7.291	0	0
Amenzi, penalitati si confiscari	35.02	1.178.000	1.178.000	8.823.741	7.710.228	1.113.513	1.120.775	0	7.702.966

Denumirea indicatorilor	Cod indicator	Prevederi bugetare		Drepturi constatate			Incasari realizate	Singeri pe alte cai decat incasari	Drepturi constatate de incasat
		anuale aprobate la finele perioadei de raportare	trimestriale cumulate	Total, din care:	din anii precedenti	din anul curent			
Venituri din amenzi si alte sanctiuni aplicate conform dispozitiilor legale	35.02.01	1.178.000	1.178.000	8.823.741	7.710.228	1.113.513	1.120.775	0	7.702.966
Venituri din amenzi si alte sanctiuni aplicate de catre alte institutii de specialitate	35.02.01.02	1.178.000	1.178.000	8.823.741	7.710.228	1.113.513	1.120.775	0	7.702.966
Diverse venituri	36.02	3.627.000	5.727.000	6.338.459	1.556.115	4.782.344	4.024.678	0	2.313.781
Taxe speciale	36.02.06	3.587.000	5.687.000	6.291.626	1.548.264	4.743.362	3.984.272	0	2.307.354
Alte venituri	36.02.50	40.000	40.000	46.833	7.851	38.982	40.406	0	6.427
Transferuri voluntare, altele decat subventiile	37.02	-1.414.500	-2.695.500	-50.000	0	-50.000	-50.000	0	0
Varsaminte din sectiunea de functionare pentru finantarea sectiunii de dezvoltare a bugetului local (cu semnul minus)	37.02.03	-1.414.500	-2.695.500	-50.000	0	-50.000	-50.000	0	0
<b>IV. SUBVENTII</b>									
<b>SUBVENTII DE LA ALTE NIVELE ALE ADMINISTRATIEI PUBLICE</b>									
Subventii de la bugetul de stat	42.02	31.880	61.880	76.115	0	76.115	76.115	0	0
B. Curente		31.880	61.880	76.115	0	76.115	76.115	0	0
Subventii primite din Fondul de interventie	42.02.28	0	30.000	30.000	0	30.000	30.000	0	0
Ajutor pentru incalzirea locuintei cu lemne, carbuni si combustibilii petroliferi	42.02.34	1.800	1.800	5.693	0	5.693	5.693	0	0
Subventii de la bugetul de stat pentru finantarea sanatatii	42.02.41	30.080	30.080	40.422	0	40.422	40.422	0	0
<b>SECTIUNEA DE DEZVOLTARE</b>		4.346.000	8.341.710	319.553	0	319.553	319.553	0	0
<b>TOTAL VENITURI</b>		4.346.000	8.341.710	319.553	0	319.553	319.553	0	0
<b>VENITURI PROPRII</b>		0	19.000	22.574	0	22.574	22.574	0	0
<b>I. VENITURI CURENTE</b>		1.414.500	2.695.500	50.000	0	50.000	50.000	0	0
<b>C. VENITURI NEFISCALE</b>		1.414.500	2.695.500	50.000	0	50.000	50.000	0	0
<b>C2. VANZARI DE BUNURI SI SERVICII</b>		1.414.500	2.695.500	50.000	0	50.000	50.000	0	0
Transferuri voluntare, altele decat subventiile	37.02	1.414.500	2.695.500	50.000	0	50.000	50.000	0	0
Varsaminte din sectiunea de functionare	37.02.04	1.414.500	2.695.500	50.000	0	50.000	50.000	0	0
<b>II. VENITURI DIN CAPITAL</b>		0	19.000	22.574	0	22.574	22.574	0	0
Venituri din valorificarea unor bunuri	39.02	0	19.000	22.574	0	22.574	22.574	0	0

Denumirea indicatorilor	Cod indicator	Prevederi bugetare			Drepturi constatate			Incasari realizate	Stingeri pe alte cai decat incasari	Drepturi constatate de incasat
		anuale aprobate la finele perioadei de raportare	trimestriale cumulate	Total, din care:	din anii precedenti	din anul curent				
Venituri din valorificarea unor bunuri ale institutiilor publice	39.02.01	0	400	597	0	597	597	0	0	
Venituri din vanzarea unor bunuri aparținând domeniului privat	39.02.07	0	18.600	21.977	0	21.977	21.977	0	0	
<b>IV. SUBVENTII</b>										
<b>SUBVENTII DE LA ALTE NIVELURI ALE ADMINISTRATIEI PUBLICE</b>		440.450	800.320	37.984	0	37.984	37.984	0	0	
Subventii de la bugetul de stat	42.02	440.450	800.320	37.984	0	37.984	37.984	0	0	
<b>B. Curente</b>		0	359.870	37.984	0	37.984	37.984	0	0	
Subventii de la bugetul de stat catre bugetele locale necesare sustinerii derularii proiectelor finantate din fonduri externe nerambursabile (FEN) postaderare, aferente perioadei de programare 2014 - 2020	42.02.69	0	359.870	37.984	0	37.984	37.984	0	0	
Subventii de la alte administratii	43.02	440.450	440.450	0	0	0	0	0	0	
Sume alocate din bugetul AFIR, pentru susținerea proiectelor din PNDR 2014 - 2020	43.02.31	440.450	440.450	0	0	0	0	0	0	
Sume primite de la UE/alti donatori în contul platilor efectuate și prefinantari aferente cadrului financiar 2014-2020	48.02	2.491.050	4.826.890	208.995	0	208.995	208.995	0	0	
<b>Fondul European de Dezvoltare Regionala (FEDR)</b>	48.02.01	2.491.050	4.397.640	92.248	0	92.248	92.248	0	0	
Sume primite în contul platilor efectuate în anul curent	48.02.01.01	2.401.050	4.307.640	68.983	0	68.983	68.983	0	0	
Sume primite în contul platilor efectuate în anii anteriori	48.02.01.02	90.000	90.000	23.265	0	23.265	23.265	0	0	
<b>Fondul Social European (FSE)</b>	48.02.02	0	429.250	116.747	0	116.747	116.747	0	0	
Sume primite în contul platilor efectuate în anul curent	48.02.02.01	0	429.250	116.747	0	116.747	116.747	0	0	



**PRIMAR  
ING. PANAZI DUMITRU**

.....  
*[Signature]*

**DIRECTOR ECONOMIC  
EC.ANGELA LABONTU**

CONTUL DE EXECUTIE 2A: ADMINISTRATIA LOCALA - FINANTARE INTEGRALA DIN BUGET - CHELTUIELI

la data de 31.12.2019

Denumirea indicatorilor	Cod indicator	Credite de angajament		Credite bugetare		Angajamente bugetare	Angajamente legale	Plati efectuate	Angajamente legale de platit	Cheltuieli efective
		Initial	Definitive	initiale	definitive					
TOTAL SECTIUNILE FUNCTIONARE + DEZVOLTARE		3.086.450	5.762.160	48.029.420	56.225.230	58.181.977	58.181.977	47.906.225	10.275.752	62.861.208
TOTAL CHELTUIELI		3.086.450	5.762.160	48.029.420	56.225.230	58.181.977	58.181.977	47.906.225	10.275.752	62.861.208
Partea I-a SERVICII PUBLICE GENERALE	50.02	0	509.900	6.571.500	8.109.400	8.076.108	8.076.108	7.252.911	823.197	7.818.420
Autoritati publice si actiuni externe	51.02	0	509.900	5.945.000	7.402.900	7.369.608	7.369.608	6.592.276	777.332	6.899.749
Autoritati executive si legislative	51.02.01	0	509.900	5.945.000	7.402.900	7.369.608	7.369.608	6.592.276	777.332	6.899.749
Autoritati executive	51.02.01.03	0	509.900	5.945.000	7.402.900	7.369.608	7.369.608	6.592.276	777.332	6.899.749
Alte servicii publice generale	54.02	0	0	486.500	566.500	566.500	566.500	520.635	45.865	525.779
Fond de rezerv a bugetara la dispozitia autoritatilor locale	54.02.05	0	0	50.000	0	0	0	0	0	0
Servicii publice comunitare de evidenta a persoanelor	54.02.10	0	0	436.500	566.500	566.500	566.500	520.635	45.865	525.779
Tranzactii priv ind datoria publica si imprumuturi	55.02	0	0	140.000	140.000	140.000	140.000	140.000	0	392.892
Tranzactii priv ind datoria publica si imprumuturi	55.02.00	0	0	140.000	140.000	140.000	140.000	140.000	0	392.892
Partea a II-a APARARE, ORDINE PUBLICA SI SIGURANTA NATIONALA	59.02	0	0	1.128.000	1.401.000	1.401.000	1.401.000	1.355.750	45.250	1.347.718
Ordine publica si siguranta nationala	61.02	0	0	1.128.000	1.401.000	1.401.000	1.401.000	1.355.750	45.250	1.347.718
Ordine publica	61.02.03	0	0	1.128.000	1.401.000	1.401.000	1.401.000	1.355.750	45.250	1.347.718
Politie locala	61.02.03.04	0	0	1.128.000	1.401.000	1.401.000	1.401.000	1.355.750	45.250	1.347.718
Partea a III-a CHELTUIELI SOCIAL-CULTURALE	64.02	3.086.450	5.252.260	21.181.390	26.619.300	26.609.339	26.609.339	20.013.618	6.595.721	19.583.091
Invatamant	65.02	1.995.050	2.781.050	7.556.910	10.603.410	10.601.753	10.601.753	7.547.697	3.054.056	6.258.997
Invatamant prescolar si primar	65.02.03	0	786.000	1.652.400	3.160.150	3.158.493	3.158.493	2.277.939	880.554	2.037.876
Invatamant prescolar	65.02.03.01	0	786.000	1.040.500	2.462.880	2.461.223	2.461.223	1.599.777	861.446	1.414.219
Invatamant primar	65.02.03.02	0	0	611.900	697.270	697.270	697.270	678.162	19.108	623.657
Invatamant secundar	65.02.04	1.995.050	1.995.050	5.861.510	7.398.260	7.398.260	7.398.260	5.262.658	2.135.602	4.206.971
Invatamant secundar inferior	65.02.04.01	1.995.050	1.995.050	2.711.250	3.046.320	3.046.320	3.046.320	1.028.738	2.017.582	965.211
Invatamant secundar superior	65.02.04.02	0	0	3.009.160	4.319.900	4.319.900	4.319.900	4.202.607	117.293	3.215.260
Invatamant profesional	65.02.04.03	0	0	141.100	32.040	32.040	32.040	31.313	727	26.500

Denumirea indicatorilor	Cod indicator	Credite de angajament		Credite bugetare		Angajamente bugetare	Angajamente legale	Plati efectuate	Angajamente legale de platit	Cheltuieli efective
		Initial	Definitive	initiale	definitive					
Alte cheltuieli in domeniul invatamantului	65.02.50	0	0	45.000	45.000	45.000	45.000	7.100	37.900	14.150
Sanatate	66.02	52.000	1.431.810	1.680.100	3.240.410	3.240.410	3.240.410	1.617.486	1.622.924	1.618.161
Servicii medicale in unitati sanitare cu paturi	66.02.06	52.000	1.431.810	952.000	2.541.810	2.541.810	2.541.810	1.055.053	1.486.757	1.057.471
Spitale generale	66.02.06.01	52.000	1.431.810	952.000	2.541.810	2.541.810	2.541.810	1.055.053	1.486.757	1.057.471
Alte cheltuieli in domeniul sanatatii	66.02.50	0	0	708.100	698.600	698.600	698.600	562.433	136.167	560.690
Alte institutii si actiuni sanitare	66.02.50.50	0	0	708.100	698.600	698.600	698.600	562.433	136.167	560.690
Cultura, recreere si religie	67.02	1.039.400	1.039.400	4.780.580	5.168.680	5.168.680	5.168.680	3.791.898	1.376.782	4.225.786
Servicii culturale	67.02.03	1.039.400	1.039.400	3.195.580	3.623.680	3.623.680	3.623.680	2.307.573	1.316.107	2.741.461
Biblioteci publice comunale, orasenesti, municipale	67.02.03.02	0	0	435.000	485.000	485.000	485.000	483.941	1.059	450.000
Muzee	67.02.03.03	0	0	69.180	85.180	85.180	85.180	81.547	3.633	82.486
Case de cultura	67.02.03.06	0	0	850.000	1.192.100	1.192.100	1.192.100	1.192.100	0	1.896.200
Camine culturale	67.02.03.07	0	0	267.000	117.000	117.000	117.000	7.419	109.581	1.725
Alte servicii culturale	67.02.03.30	1.039.400	1.039.400	1.574.400	1.744.400	1.744.400	1.744.400	542.566	1.201.834	311.070
Servicii recreative si sportive	67.02.05	0	0	1.235.000	1.145.000	1.145.000	1.145.000	1.085.000	60.000	1.085.000
Sport	67.02.05.01	0	0	1.185.000	1.095.000	1.095.000	1.095.000	1.085.000	10.000	1.085.000
Tineret	67.02.05.02	0	0	50.000	50.000	50.000	50.000	0	50.000	0
Servicii religioase	67.02.06	0	0	200.000	200.000	200.000	200.000	200.000	0	200.000
Alte servicii in domeniile culturii, recreerii si religiei	67.02.50	0	0	150.000	200.000	200.000	200.000	199.325	675	199.325
Asigurari si asistenta sociala	68.02	0	0	7.181.800	7.606.800	7.598.496	7.598.496	7.056.537	541.959	7.480.147
Asistenta acordata persoanelor in varsta	68.02.04	0	0	60.000	100.000	100.000	100.000	50.000	50.000	156.240
Asistenta sociala in caz de boli si invaliditati	68.02.05	0	0	5.809.800	5.662.870	5.658.218	5.658.218	5.389.451	268.767	5.549.642
Asistenta sociala in caz de invaliditate	68.02.05.02	0	0	5.809.800	5.662.870	5.658.218	5.658.218	5.389.451	268.767	5.549.642
Crese	68.02.11	0	0	460.000	575.000	571.348	571.348	571.320	28	635.660
Preventia excluderii sociale	68.02.15	0	0	763.800	800.730	800.730	800.730	758.867	41.863	762.206
Ajutor social	68.02.15.01	0	0	63.800	63.800	63.800	63.800	28.867	34.933	32.662
Cantine de ajutor social	68.02.15.02	0	0	700.000	736.930	736.930	736.930	730.000	6.930	749.544
Alte cheltuieli in domeniul asigurarilor si asistentei sociale	68.02.50	0	0	88.200	468.200	468.200	468.200	286.899	181.301	366.399
Alte cheltuieli in domeniul asistentei sociale	68.02.50.50	0	0	88.200	468.200	468.200	468.200	286.899	181.301	366.399
Partea a IV-a SERVICII SI DEZVOLTARE PUBLICA, LOCUINTE, MEDIU SI APE	69.02	0	0	12.589.590	15.335.090	15.335.090	15.335.090	13.067.632	2.267.458	19.143.548
Locuinte, servicii si dezvoltare publica	70.02	0	0	9.113.590	9.457.090	9.457.090	9.457.090	7.200.660	2.256.430	12.882.273

Denumirea indicatorilor	Cod indicator	Credite de angajament		Credite bugetare		Angajamente bugetare	Angajamente legale	Plati efectuate	Angajamente legale de platit	Cheltuieli efective
		Initial	Definitive	initiale	definitive					
Locuinte	70.02.03	0	0	36.000	29.000	29.000	29.000	21.776	7.224	38.972
Alte cheltuieli in domeniul locuintelor	70.02.03.30	0	0	36.000	29.000	29.000	29.000	21.776	7.224	38.972
Iluminat public si electrificari rurale	70.02.06	0	0	650.000	967.000	967.000	967.000	918.921	48.079	790.979
Alte servicii in domeniul locuintei, serviciilor si dezvoltari comunale	70.02.50	0	0	8.427.950	8.461.090	8.461.090	8.461.090	6.259.963	2.201.127	12.052.322
Protectia mediului	74.02	0	0	3.476.000	5.878.000	5.878.000	5.878.000	5.866.972	11.028	6.261.275
Salubritate si gestionarea deseurilor	74.02.05	0	0	3.320.000	5.720.000	5.720.000	5.720.000	5.720.000	0	6.099.397
Salubritate	74.02.05.01	0	0	3.320.000	5.720.000	5.720.000	5.720.000	5.720.000	0	6.099.397
Alte servicii in domeniul protectiei mediului	74.02.50	0	0	156.000	158.000	158.000	158.000	146.972	11.028	161.878
Partea a V-a ACTIVITII ECONOMICE	79.02	0	0	6.558.940	6.760.440	6.760.440	6.760.440	6.216.314	544.126	14.968.431
Combustibili si energie	81.02	0	0	1.600.000	1.600.000	1.600.000	1.600.000	1.474.000	126.000	2.583.751
Energie termica	81.02.06	0	0	1.600.000	1.600.000	1.600.000	1.600.000	1.474.000	126.000	2.583.751
Agricultura, silvicultura, piscicultura si vanatoare	83.02	0	0	175.000	175.000	175.000	175.000	155.999	19.001	155.999
Agricultura	83.02.03	0	0	175.000	175.000	175.000	175.000	155.999	19.001	155.999
Alte cheltuieli in domeniul agriculturii	83.02.03.30	0	0	175.000	175.000	175.000	175.000	155.999	19.001	155.999
Transporturi	84.02	0	0	4.783.940	4.985.440	4.985.440	4.985.440	4.586.315	399.125	12.228.681
Transport rutier	84.02.03	0	0	4.783.940	4.985.440	4.985.440	4.985.440	4.586.315	399.125	12.228.681
Strazi	84.02.03.03	0	0	4.783.940	4.985.440	4.985.440	4.985.440	4.586.315	399.125	12.228.681
Partea a VII-a REZERVE, EXCEDENT/DEFICIT	96.02	0	0	4.524.220	4.524.220	0	0	2.947.792	0	0
Deficit	99.02	0	0	4.524.220	4.524.220	0	0	2.947.792	0	0
SECTIUNEA DE FUNCTIONARE		0	0	39.159.200	45.359.300	45.317.704	45.317.704	43.093.095	2.224.609	44.433.745
TOTAL CHELTUIELI		0	0	39.159.200	45.359.300	45.317.704	45.317.704	43.093.095	2.224.609	44.433.745
Partea I-a SERVICII PUBLICE GENERALE	50.02	0	0	6.285.500	7.229.500	7.196.208	7.196.208	6.990.415	205.793	7.210.152
Autoritati publice si actiuni externe	51.02	0	0	5.659.000	6.523.000	6.489.708	6.489.708	6.329.780	159.928	6.291.900
Autoritati executive si legislative	51.02.01	0	0	5.659.000	6.523.000	6.489.708	6.489.708	6.329.780	159.928	6.291.900
Autoritati executive	51.02.01.03	0	0	5.659.000	6.523.000	6.489.708	6.489.708	6.329.780	159.928	6.291.900
Alte servicii publice generale	54.02	0	0	486.500	566.500	566.500	566.500	520.635	45.865	525.360
Fond de rezerv a bugetara la dispozitia autoritatilor locale	54.02.05	0	0	50.000	0	0	0	0	0	0
Servicii publice comunitare de ev identita a persoanelor	54.02.10	0	0	436.500	566.500	566.500	566.500	520.635	45.865	525.360
Tranzactii privind datoria publica si imprumuturi	55.02	0	0	140.000	140.000	140.000	140.000	140.000	0	392.892
Tranzactii privind datoria publica si imprumuturi	55.02.00	0	0	140.000	140.000	140.000	140.000	140.000	0	392.892



Denumirea indicatorilor	Cod indicator	Credite de angajament		Credite bugetare		Angajamente bugetare	Angajamente legale	Plati efectuate	Angajamente legale de platit	Cheltuieli efective
		Initial	Definitive	initiale	definitive					
Partea a II-a APARARE, ORDINE PUBLICA SI SIGURANTA NATIONALA	59.02	0	0	1.128.000	1.401.000	1.401.000	1.401.000	1.355.750	45.250	1.342.455
Ordine publica si siguranta nationala	61.02	0	0	1.128.000	1.401.000	1.401.000	1.401.000	1.355.750	45.250	1.342.455
Ordine publica	61.02.03	0	0	1.128.000	1.401.000	1.401.000	1.401.000	1.355.750	45.250	1.342.455
Politie locala	61.02.03.04	0	0	1.128.000	1.401.000	1.401.000	1.401.000	1.355.750	45.250	1.342.455
Partea a III-a CHELTUIELI SOCIAL-CULTURALE	64.02	0	0	16.744.940	18.670.540	18.662.236	18.662.236	17.581.959	1.080.277	18.136.804
Inv atamant	65.02	0	0	5.163.860	5.650.860	5.650.860	5.650.860	5.378.770	272.090	5.599.538
Inv atamant prescolar si primar	65.02.03	0	0	1.452.400	1.941.740	1.941.740	1.941.740	1.855.586	86.154	1.835.588
Inv atamant prescolar	65.02.03.01	0	0	940.500	1.306.970	1.306.970	1.306.970	1.232.759	74.211	1.212.241
Inv atamant primar	65.02.03.02	0	0	511.900	634.770	634.770	634.770	622.827	11.943	623.347
Inv atamant secundar	65.02.04	0	0	3.666.460	3.664.120	3.664.120	3.664.120	3.516.084	148.036	3.749.800
Inv atamant secundar inferior	65.02.04.01	0	0	641.200	1.006.270	1.006.270	1.006.270	976.247	30.023	907.765
Inv atamant secundar superior	65.02.04.02	0	0	2.884.160	2.625.810	2.625.810	2.625.810	2.508.524	117.286	2.815.535
Inv atamant profesional	65.02.04.03	0	0	141.100	32.040	32.040	32.040	31.313	727	26.500
Alte cheltuieli in domeniul inv atamantului	65.02.50	0	0	45.000	45.000	45.000	45.000	7.100	37.900	14.150
Sanatate	66.02	0	0	1.538.100	1.738.600	1.738.600	1.738.600	1.566.348	172.252	1.564.605
Servicii medicale in unitati sanitare cu patuti	66.02.06	0	0	900.000	1.110.000	1.110.000	1.110.000	1.003.915	106.085	1.003.915
Spitale generale	66.02.06.01	0	0	900.000	1.110.000	1.110.000	1.110.000	1.003.915	106.085	1.003.915
Alte cheltuieli in domeniul sanatatii	66.02.50	0	0	638.100	628.600	628.600	628.600	562.433	66.167	560.690
Alte institutii si actiuni sanitare	66.02.50.50	0	0	638.100	628.600	628.600	628.600	562.433	66.167	560.690
Cultura, recreere si religie	67.02	0	0	2.861.180	3.674.280	3.674.280	3.674.280	3.580.304	93.976	3.492.314
Servicii culturale	67.02.03	0	0	1.561.180	2.139.280	2.139.280	2.139.280	2.095.979	43.301	2.007.989
Biblioteca publice comunale, orasenesti, municipale	67.02.03.02	0	0	400.000	450.000	450.000	450.000	450.000	0	450.000
Muzee	67.02.03.03	0	0	69.180	85.180	85.180	85.180	81.547	3.633	82.466
Casa de cultura	67.02.03.06	0	0	810.000	1.192.100	1.192.100	1.192.100	1.192.100	0	1.192.100
Camine culturale	67.02.03.07	0	0	2.000	2.000	2.000	2.000	1.710	290	1.725
Alte servicii culturale	67.02.03.30	0	0	280.000	410.000	410.000	410.000	370.622	39.378	281.698
Servicii recreative si sportive	67.02.05	0	0	950.000	1.135.000	1.135.000	1.135.000	1.085.000	50.000	1.085.000
Sport	67.02.05.01	0	0	900.000	1.085.000	1.085.000	1.085.000	1.085.000	0	1.085.000
Tineret	67.02.05.02	0	0	50.000	50.000	50.000	50.000	0	50.000	0
Servicii religioase	67.02.06	0	0	200.000	200.000	200.000	200.000	200.000	0	200.000

Denumirea indicatorilor	Cod indicator	Credite de angajament		Credite bugetare		Angajamente bugetare	Angajamente legale	Plati efectuate	Angajamente legale de platit	Cheltuieli efective
		Initial	Definitive	initiale	definitive					
Alte servicii în domeniile culturii, recreerii si religiei	67.02.50	0	0	150.000	200.000	200.000	200.000	199.325	675	199.325
Asigurari si asistenta sociala	68.02	0	0	7.181.800	7.606.800	7.598.496	7.598.496	7.056.537	541.959	7.480.147
Asistenta acordata persoanelor in varsta	68.02.04	0	0	60.000	100.000	100.000	100.000	50.000	50.000	156.240
Asistenta sociala in caz de boli si invaliditati	68.02.05	0	0	5.809.800	5.662.870	5.658.218	5.658.218	5.389.451	288.767	5.549.642
Asistenta sociala in caz de invaliditate	68.02.05.02	0	0	5.809.800	5.662.870	5.658.218	5.658.218	5.389.451	288.767	5.549.642
Crese	68.02.11	0	0	460.000	575.000	571.348	571.348	571.320	28	635.660
Prevenirea excluderii sociale	68.02.15	0	0	763.800	800.730	800.730	800.730	758.867	41.863	782.206
Ajutor social	68.02.15.01	0	0	63.800	63.800	63.800	63.800	28.867	34.933	32.662
Carantine de ajutor social	68.02.15.02	0	0	700.000	736.930	736.930	736.930	730.000	6.930	749.544
Alte cheltuieli in domeniul asigurarilor si asistentei sociale	68.02.50	0	0	88.200	468.200	468.200	468.200	286.899	181.301	356.399
Alte cheltuieli in domeniul asistentei sociale	68.02.50.50	0	0	88.200	468.200	468.200	468.200	286.899	181.301	356.399
Partea a IV-a SERVICII SI DEZVOLTARE PUBLICA, LOCUINTE, MEDIU SI APE	69.02	0	0	10.422.590	12.978.090	12.978.090	12.978.090	12.253.252	724.838	11.976.258
Locuinte, servicii si dezvoltare publica	70.02	0	0	6.946.590	7.100.090	7.100.090	7.100.090	6.386.280	713.810	5.714.983
Locuinte	70.02.03	0	0	36.000	29.000	29.000	29.000	21.776	7.224	38.972
Alte cheltuieli in domeniul locuintelor	70.02.03.30	0	0	36.000	29.000	29.000	29.000	21.776	7.224	38.972
Iluminat public si electrificari rurale	70.02.06	0	0	650.000	967.000	967.000	967.000	918.921	48.079	790.979
Alte servicii in domeniul locuintei, serviciilor si dezvoltarii comunale	70.02.50	0	0	6.260.590	6.104.090	6.104.090	6.104.090	5.445.583	658.507	4.885.032
Protectia mediului	74.02	0	0	3.476.000	5.878.000	5.878.000	5.878.000	5.866.972	11.028	6.261.275
Salubritate si gestiunea deseurilor	74.02.05	0	0	3.320.000	5.720.000	5.720.000	5.720.000	5.720.000	0	6.099.397
Salubritate	74.02.05.01	0	0	3.320.000	5.720.000	5.720.000	5.720.000	5.720.000	0	6.099.397
Alte servicii in domeniul protectiei mediului	74.02.50	0	0	156.000	158.000	158.000	158.000	146.972	11.028	161.878
Partea a V-a ACTIUNI ECONOMICE	79.02	0	0	4.578.170	5.080.170	5.080.170	5.080.170	4.911.719	168.451	5.768.276
Combustibili si energie	81.02	0	0	1.600.000	1.600.000	1.600.000	1.600.000	1.474.000	126.000	2.583.751
Energie termica	81.02.06	0	0	1.600.000	1.600.000	1.600.000	1.600.000	1.474.000	126.000	2.583.751
Agricultura, silvicultura, piscicultura si vanaoara	83.02	0	0	175.000	175.000	175.000	175.000	155.999	19.001	155.999
Agricultura	83.02.03	0	0	175.000	175.000	175.000	175.000	155.999	19.001	155.999
Alte cheltuieli in domeniul agriculturii	83.02.03.30	0	0	175.000	175.000	175.000	175.000	155.999	19.001	155.999
Transporturi	84.02	0	0	2.803.170	3.305.170	3.305.170	3.305.170	3.281.720	23.450	3.028.526
Transport rutier	84.02.03	0	0	2.803.170	3.305.170	3.305.170	3.305.170	3.281.720	23.450	3.028.526

Denumirea indicatorilor	Cod indicator	Credite de angajament		Credite bugetare		Angajamente bugetare	Angajamente legale	Plati efectuate	Angajamente legale de platit	Cheltuieli efective
		Initial	Definitive	initiale	definitive					
Strazi	84.02.03.03	0	0	2.803.170	3.305.170	3.305.170	3.305.170	3.281.720	23.450	3.028.526
Partea a VII-a REZERVE, EXCEDENT/DEFICIT	96.02	0	0	4.524.220	4.524.220	0	0	2.947.792	0	0
Deficit	99.02	0	0	4.524.220	4.524.220	0	0	2.947.792	0	0
SECTIUNEA DE DEZVOLTARE		3.086.450	5.762.160	8.870.220	12.864.273	12.864.273	12.864.273	4.813.130	8.051.143	18.427.463
TOTAL CHELTUIELI		3.086.450	5.762.160	8.870.220	12.864.273	12.864.273	12.864.273	4.813.130	8.051.143	18.427.463
Partea I-a SERVICII PUBLICE GENERALE	50.02	0	509.900	286.000	879.900	879.900	879.900	262.496	617.404	608.268
Autoritati publice si actiuni externe	51.02	0	509.900	286.000	879.900	879.900	879.900	262.496	617.404	607.849
Autoritati executive si legislative	51.02.01	0	509.900	286.000	879.900	879.900	879.900	262.496	617.404	607.849
Autoritati executive	51.02.01.03	0	509.900	286.000	879.900	879.900	879.900	262.496	617.404	607.849
Alte servicii publice generale	54.02	0	0	0	0	0	0	0	0	419
Servicii publice comunitare de evidenta a persoanelor	54.02.10	0	0	0	0	0	0	0	0	419
Partea a II-a APARARE, ORDINE PUBLICA SI SIGURANTA NATIONALA	59.02	0	0	0	0	0	0	0	0	5.263
Ordine publica si siguranta nationala	61.02	0	0	0	0	0	0	0	0	5.263
Ordine publica	61.02.03	0	0	0	0	0	0	0	0	5.263
Politie locala	61.02.03.04	0	0	0	0	0	0	0	0	5.263
Partea a III-a CHELTUIELI SOCIAL-CULTURALE	64.02	3.086.450	5.252.260	4.436.450	7.947.103	7.947.103	7.947.103	2.431.659	5.515.444	1.446.487
Invatamant	65.02	1.995.050	2.781.050	2.395.050	4.962.550	4.960.893	4.960.893	2.168.927	2.781.966	659.459
Invatamant prescolar si primar	65.02.03	0	786.000	200.000	1.218.410	1.216.753	1.216.753	422.353	794.400	202.288
Invatamant prescolar	65.02.03.01	0	786.000	100.000	1.155.910	1.154.253	1.154.253	367.018	787.235	201.978
Invatamant primar	65.02.03.02	0	0	100.000	62.500	62.500	62.500	55.335	7.165	310
Invatamant secundar	65.02.04	1.995.050	1.995.050	2.195.050	3.734.140	3.734.140	3.734.140	1.746.574	1.987.566	457.171
Invatamant secundar inferior	65.02.04.01	1.995.050	1.995.050	2.070.050	2.040.050	2.040.050	2.040.050	52.491	1.987.569	57.446
Invatamant secundar superior	65.02.04.02	0	0	125.000	1.694.090	1.694.090	1.694.090	1.694.083	7	399.725
Sanatate	66.02	52.000	1.431.810	122.000	1.501.810	1.501.810	1.501.810	51.138	1.450.672	53.556
Servicii medicale in unitati sanitare cu paturi	66.02.06	52.000	1.431.810	52.000	1.431.810	1.431.810	1.431.810	51.138	1.380.672	53.556
Spitale generale	66.02.06.01	52.000	1.431.810	52.000	1.431.810	1.431.810	1.431.810	51.138	1.380.672	53.556
Alte cheltuieli in domeniul sanatatii	66.02.50	0	0	70.000	70.000	70.000	70.000	0	70.000	0
Alte institutii si actiuni sanitare	66.02.50.50	0	0	70.000	70.000	70.000	70.000	0	70.000	0
Cultura, recreere si religie	67.02	1.039.400	1.039.400	1.919.400	1.494.400	1.494.400	1.494.400	211.594	1.282.806	733.472
Servicii culturale	67.02.03	1.039.400	1.039.400	1.634.400	1.484.400	1.484.400	1.484.400	211.594	1.272.806	733.472

Denumirea indicatorilor	Cod indicator	Credite de angajament		Credite bugetare		Angajamente bugetare	Angajamente legale	Plati efectuate	Angajamente legale de platit	Cheltuieli efective
		Initial	Definitive	initiale	definitive					
Biblioteci publice comunale, orasenesi, municipale	67.02.03.02	0	0	35.000	35.000	35.000	35.000	33.941	1.059	0
Case de cultura	67.02.03.06	0	0	40.000	0	0	0	0	0	704.100
Camine culturale	67.02.03.07	0	0	265.000	115.000	115.000	115.000	5.709	109.291	0
Alte servicii culturale	67.02.03.30	1.039.400	1.039.400	1.294.400	1.334.400	1.334.400	1.334.400	171.944	1.162.456	29.372
Servicii recreative si sportive	67.02.05	0	0	285.000	10.000	10.000	10.000	0	10.000	0
Sport	67.02.05.01	0	0	285.000	10.000	10.000	10.000	0	10.000	0
Partea a IV-a SERVICII SI DEZVOLTARE PUBLICA, LOCUINTE, MEDIU SI APE	69.02	0	0	2.167.000	2.357.000	2.357.000	2.357.000	814.380	1.542.620	7.167.290
Locuinte, servicii si dezvoltare publica	70.02	0	0	2.167.000	2.357.000	2.357.000	2.357.000	814.380	1.542.620	7.167.290
Alte servicii in domeniul locuintei, serviciilor si dezvoltarii comunale	70.02.50	0	0	2.167.000	2.357.000	2.357.000	2.357.000	814.380	1.542.620	7.167.290
Partea a V-a ACTIVITUNI ECONOMICE	79.02	0	0	1.980.770	1.680.270	1.680.270	1.680.270	1.304.595	375.675	9.200.155
Transporturi	84.02	0	0	1.980.770	1.680.270	1.680.270	1.680.270	1.304.595	375.675	9.200.155
Transport rutier	84.02.03	0	0	1.980.770	1.680.270	1.680.270	1.680.270	1.304.595	375.675	9.200.155
Strazi	84.02.03.03	0	0	1.980.770	1.680.270	1.680.270	1.680.270	1.304.595	375.675	9.200.155
Partea a VII-a REZERVE, EXCEDENT/DEFICIT	96.02	0	0	4.524.220	4.524.220	0	0	2.947.792	0	0
Deficit	99.02	0	0	4.524.220	4.524.220	0	0	2.947.792	0	0



DIRECTOR ECONOMIC  
EC.ANGELA LABONTU

.....  
*(Signature)*

ANEXA NR 5 la ACL

CONTUL DE EXECUTIE 2E ADMINISTRATIA LOCALA - ACTIVITATI FINANTATE INTEGRAL DIN VENITURI PROPRII - VENITURI

la data de 31.12.2019

Denumirea indicatorilor	Cod indicator	Prevederi bugetare		Total, din care:	Drepturi constatate		Incasari realizate	Singeri pe alte cai decat incasari	Drepturi constatate de incasat
		anuale aprobate la finele perioadei de raportare	trimestriale cumulate		din anii precedenti	din anul curent			
TOTAL SECTIUNILE FUNCTIONARE-DEZVOLTARE		61.048.120	64.827.000	67.396.102	4.022.177	63.373.925	62.981.872	0	4.414.230
TOTAL VENITURI		61.048.120	64.827.000	67.396.102	4.022.177	63.373.925	62.981.872	0	4.414.230
I. VENITURI CURENTE		35.913.890	38.118.670	39.781.042	2.142.014	37.639.028	36.970.022	0	2.811.020
C. VENITURI NEFISCALE		35.913.890	38.118.670	39.781.042	2.142.014	37.639.028	36.970.022	0	2.811.020
C1. VENITURI DIN PROPRIETATE		1.091.530	1.104.100	1.496.839	521.676	975.163	1.011.575	0	485.264
Venituri din proprietate	30.10	1.091.530	1.104.100	1.496.839	521.676	975.163	1.011.575	0	485.264
Venituri din concesiuni si inchirieri	30.10.05	1.051.530	1.051.720	1.457.324	521.676	935.648	978.128	0	479.196
Alte venituri din concesiuni si inchirieri de catre institutiile publice	30.10.05.30	1.051.530	1.051.720	1.457.324	521.676	935.648	978.128	0	479.196
Venituri din utilizarea pasunilor comunale	30.10.09	35.000	35.000	39.515	0	39.515	33.447	0	6.068
Alte venituri din proprietate	30.10.50	5.000	7.380	0	0	0	0	0	0
C2. VANZARI DE BUNURI SI SERVICII		34.822.360	37.014.570	38.284.203	1.620.338	36.663.865	35.958.447	0	2.325.756
Venituri din prestari de servicii si alte activitati	33.10	34.675.910	36.779.470	38.082.624	1.620.338	36.462.286	35.756.868	0	2.325.756
Taxe si alte venituri in invatamant	33.10.05	300	600	724	0	724	724	0	0
Venituri din prestari de servicii	33.10.08	508.510	551.580	520.610	2.662	517.948	520.610	0	0
Contributia elevilor si studentilor pentru internate, camine si cantine	33.10.14	1.131.280	1.131.280	903.577	1.815	901.762	888.458	0	15.119
Venituri din serbari si spectacole scolare, manifestari culturale, artistice si sportive	33.10.19	6.230	6.230	7.496	0	7.496	7.496	0	0
Venituri din contractele incheiate cu casele de asigurari sociale de sanatate	33.10.21	25.629.590	27.144.780	29.390.209	1.615.861	27.774.348	27.079.572	0	2.310.637

Denumirea indicatorilor	Cod indicator	Prevederi bugetare		Drepturi constatate			Incasari realizate	Stingeri pe alte cai decat incasari	Drepturi constatate de incasat
		anuale aprobate la finele perioadei de raportare	trimestriale cumulate	Total, din care:	din anii precedenti	din anul curent			
Venituri din contractele incheiate cu directiile de sanatate publica din sume alocate de la bugetul de stat	33.10.30	7.400.000	7.945.000	7.260.008	0	7.260.008	7.260.008	0	0
Diverse venituri	36.10	51.300	51.300	17.827	0	17.827	17.827	0	0
Alte venituri	36.10.50	51.300	51.300	17.827	0	17.827	17.827	0	0
Transferuri voluntare, altele decat subventiile	37.10	95.150	183.800	183.752	0	183.752	183.752	0	0
Donatii si sponsorizari	37.10.01	80.500	160.840	169.267	0	169.267	169.267	0	0
Varsaminte din sectiunea de functionare pentru finantarea sectiunii de dezvoltare a bugetului de venituri proprii si subventii	37.10.03	-99.710	-596.010	-380.300	0	-380.300	-380.300	0	0
Varsaminte din sectiunea de functionare	37.10.04	99.710	596.010	380.300	0	380.300	380.300	0	0
Alte transferuri voluntare	37.10.50	14.650	22.960	14.485	0	14.485	14.485	0	0
SUBVENTII DE LA ALTE NIVELE ALE ADMINISTRATIEI PUBLICE		24.731.210	26.305.310	27.231.766	1.880.163	25.351.603	25.628.556	0	1.603.210
Subventii de la bugetul de stat	42.10	161.210	161.210	153.317	0	153.317	153.317	0	0
Subventii de la bugetul de stat catre institutii publice finantate partial sau integral din venituri proprii necesare sustinerii derularii proiectelor finantate din FEN postaderare, aferente perioadei de programare 2014-2020	42.10.70	161.210	161.210	153.317	0	153.317	153.317	0	0
Subventii de la alte administratii	43.10	24.570.000	26.144.100	27.078.449	1.880.163	25.198.286	25.475.239	0	1.603.210
Subventii pentru institutii publice	43.10.09	2.110.000	2.727.100	2.727.100	0	2.727.100	2.727.100	0	0
Subventii de la bugetele locale pentru finantarea cheltuielilor curente in domeniul sanatatii	43.10.10	0	0	257.000	0	257.000	257.000	0	0
Subventii de la bugetul local pentru finantarea cheltuielilor de capital din domeniul sanatatii	43.10.14	900.000	853.000	746.915	0	746.915	746.915	0	0
Sume din bugetul de stat catre bugetele locale pentru finantarea investitiilor in sanatate	43.10.16	0	1.699.000	1.697.000	0	1.697.000	1.697.000	0	0
Sume din bugetul de stat catre bugetele locale pentru finantarea aparatului medical si echipamentelor de comunicatii in urgenta in sanatate	43.10.16.01	0	1.699.000	1.697.000	0	1.697.000	1.697.000	0	0
Sume alocate de la bugetul local	43.10.22	0	257.000	0	0	0	0	0	0

Denumirea indicatorilor	Cod indicator	Prevederi bugetare		Drepturi constatate			Incasari realizate	Stingeri pe alte cai decat incasari	Drepturi constatate de incasat
		anuale aprobate la finele perioadei de raportare	trimestriale cumulate	Total, din care:	din anii precedenti	din anul curent			
Sume alcoate de la bugetul local - Sectiunea de functionare	43.10.22.01	0	257.000	0	0	0	0	0	0
Subventii din bugetul Fondului national unic de asigurari sociale de sanatate pentru acoperirea cresterilor salariale	43.10.33	21.560.000	20.608.000	21.650.434	1.880.163	19.770.271	20.047.224	0	1.603.210
Sume primite de la UE/alti donatori in contul platilor efectuate si prefinantari aferente cadrului financiar 2014-2020	48.10	403.020	403.020	383.294	0	383.294	383.294	0	0
Fondul European de Dezvoltare Regionala (FEDR)	48.10.01	403.020	403.020	383.294	0	383.294	383.294	0	0
Sume primite in contul platilor efectuate in anul curent	48.10.01.01	95.220	95.220	48.312	0	48.312	48.312	0	0
Sume primite in contul platilor efectuate in anii anterioari	48.10.01.02	307.800	307.800	334.982	0	334.982	334.982	0	0
SECTIUNEA DE FUNCTIONARE		59.484.180	61.114.760	64.035.276	4.022.177	60.013.099	59.621.046	0	4.414.230
TOTAL VENITURI		59.484.180	61.114.760	64.035.276	4.022.177	60.013.099	59.621.046	0	4.414.230
I. VENITURI CURENTE		35.814.180	37.522.660	39.400.742	2.142.014	37.258.728	36.589.722	0	2.811.020
C. VENITURI NEFISCALE		35.814.180	37.522.660	39.400.742	2.142.014	37.258.728	36.589.722	0	2.811.020
C1. VENITURI DIN PROPRIETATE		1.091.530	1.104.100	1.496.839	521.676	975.163	1.011.575	0	485.264
Venituri din proprietate	30.10	1.091.530	1.104.100	1.496.839	521.676	975.163	1.011.575	0	485.264
Venituri din concesiuni si inchirieri	30.10.05	1.051.530	1.061.720	1.457.324	521.676	935.648	978.128	0	479.196
Alte venituri din concesiuni si inchirieri de catre institutiile publice	30.10.05.30	1.051.530	1.061.720	1.457.324	521.676	935.648	978.128	0	479.196
Venituri din utilizarea pasunilor comunale	30.10.09	35.000	35.000	39.515	0	39.515	33.447	0	6.068
Alte venituri din proprietate	30.10.50	5.000	7.380	0	0	0	0	0	0
C2. VANZARI DE BUNURI SI SERVICII		34.722.650	36.418.560	37.903.903	1.620.338	36.283.565	35.578.147	0	2.325.756
Venituri din prestari de servicii si alte activitati	33.10	34.675.910	36.779.470	38.082.624	1.620.338	36.462.286	35.756.868	0	2.325.756
Taxe si alte venituri in invatamant	33.10.05	300	600	724	0	724	724	0	0
Venituri din prestari de servicii	33.10.08	508.510	551.580	520.610	2.662	517.948	520.610	0	0
Contributia elevilor si studentilor pentru internate, camine si cantine	33.10.14	1.131.280	1.131.280	903.577	1.815	901.762	888.458	0	15.119
Venituri din serbari si spectacole scolare, manifestari culturale, artistice si sportive	33.10.19	6.230	6.230	7.496	0	7.496	7.496	0	0
Venituri din contractele incheiate cu casele de asigurari sociale de sanatate	33.10.21	25.629.590	27.144.780	29.390.209	1.615.861	27.774.348	27.079.572	0	2.310.637

Denumirea indicatorilor	Cod indicator	Prevederi bugetare		Drepturi constatate			Incasari realizate	Stingeri pe alte cai decat incasari	Drepturi constatate de incasat
		anuale aprobate la finele perioadei de raportare	trimestriale cumulate	Total, din care:	din anii precedenti	din anul curent			
Venituri din contractele incheiate cu directiile de sanatate publica din sume alocate de la bugetul de stat	33.10.30	7.400.000	7.945.000	7.260.008	0	7.260.008	7.260.008	0	0
Diverse venituri	36.10	51.300	51.300	17.827	0	17.827	17.827	0	0
Alte venituri	36.10.50	51.300	51.300	17.827	0	17.827	17.827	0	0
Transferuri voluntare, altele decat subventiile	37.10	-4.560	-412.210	-196.548	0	-196.548	-196.548	0	0
Donatii si sponsorizari	37.10.01	80.500	160.840	169.267	0	169.267	169.267	0	0
Varsaminte din sectiunea de functionare pentru finantarea sectiunii de dezvoltare a bugetului de venituri proprii si subventii	37.10.03	-99.710	-596.010	-380.300	0	-380.300	-380.300	0	0
Alte transferuri voluntare	37.10.50	14.650	22.960	14.485	0	14.485	14.485	0	0
SUBVENTII DE LA ALTE NIVELE ALE ADMINISTRATIEI PUBLICE		23.670.000	23.592.100	24.634.534	1.880.163	22.754.371	23.031.324	0	1.603.210
Subventii de la alte administratii	43.10	23.670.000	23.592.100	24.634.534	1.880.163	22.754.371	23.031.324	0	1.603.210
Subventii pentru institutii publice	43.10.09	2.110.000	2.727.100	2.727.100	0	2.727.100	2.727.100	0	0
Subventii de la bugetele locale pentru finantarea cheltuielilor curente in domeniul sanatatii	43.10.10	0	0	257.000	0	257.000	257.000	0	0
Sume alocate de la bugetul local	43.10.22	0	257.000	0	0	0	0	0	0
Sume alocate de la bugetul local - Sectiunea de functionare	43.10.22.01	0	257.000	0	0	0	0	0	0
Subventii din bugetul Fondului national unic de asigurari sociale de sanatate pentru acoperirea cresterilor salariale	43.10.33	21.560.000	20.608.000	21.650.434	1.880.163	19.770.271	20.047.224	0	1.603.210
SECTIUNEA DE DEZVOLTARE		1.563.940	3.712.240	3.360.826	0	3.360.826	3.360.826	0	0
TOTAL VENITURI		1.563.940	3.712.240	3.360.826	0	3.360.826	3.360.826	0	0
I. VENITURI CURENTE		99.710	596.010	380.300	0	380.300	380.300	0	0
C. VENITURI NEFISCALE		99.710	596.010	380.300	0	380.300	380.300	0	0
C2. VANZARI DE BUNURI SI SERVICII		99.710	596.010	380.300	0	380.300	380.300	0	0
Transferuri voluntare, altele decat subventiile	37.10	99.710	596.010	380.300	0	380.300	380.300	0	0
Varsaminte din sectiunea de functionare	37.10.04	99.710	596.010	380.300	0	380.300	380.300	0	0
SUBVENTII DE LA ALTE NIVELE ALE ADMINISTRATIEI PUBLICE		1.061.210	2.713.210	2.597.232	0	2.597.232	2.597.232	0	0



Denumirea indicatorilor	Cod indicator	Prevederi bugetare		Drepturi constatate			Incasari realizate	Stingeri pe alte cai decat incasari	Drepturi constatate de incasat
		anuale aprobate la finele perioadei de raportare	trimestriale cumulate	Total, din care:	din anii precedenti	din anul curent			
Subventii de la bugetul de stat	42.10	161.210	161.210	153.317	0	153.317	153.317	0	0
Subventii de la bugetul de stat catre institutii publice finantate partial sau integral din venituri proprii necesare sustinerii derularii proiectelor finantate din FENI postaderare, aferente perioadei de programare 2014-2020	42.10.70	161.210	161.210	153.317	0	153.317	153.317	0	0
Subventii de la alte administratii	43.10	900.000	2.552.000	2.443.915	0	2.443.915	2.443.915	0	0
Subventii de la bugetul local pentru finantarea cheltuielilor de capital din domeniul sanatatii	43.10.14	900.000	853.000	746.915	0	746.915	746.915	0	0
Sume din bugetul de stat catre bugetele locale pentru finantarea investitiilor in sanatate	43.10.16	0	1.699.000	1.697.000	0	1.697.000	1.697.000	0	0
Sume din bugetul de stat catre bugetele locale pentru finantarea aparaturii medicale si echipamentelor de comunicatii in urgenta in sanatate	43.10.16.01	0	1.699.000	1.697.000	0	1.697.000	1.697.000	0	0
Sume primite de la UE/alti donatori in contul platilor efectuate si prefinantari aferente cadrului financiar 2014-2020	48.10	403.020	403.020	383.294	0	383.294	383.294	0	0
Fondul European de Dezvoltare Regionala (FEDR)	48.10.01	403.020	403.020	383.294	0	383.294	383.294	0	0
Sume primite in contul platilor efectuate in anul curent	48.10.01.01	95.220	95.220	48.312	0	48.312	48.312	0	0
Sume primite in contul platilor efectuate in anii anteriori	48.10.01.02	307.800	307.800	334.982	0	334.982	334.982	0	0

PRIMAR  
ING. PANIAZ-DUMITRU

DIRECTOR ECONOMIC  
EC.ANGELA LABONTU



.....  
*[Signature]*

ANEXA HR 6 la HCL

CONTUL DE EXECUTIE 2E ADMINISTRATIA LOCALA - ACTIVITATI FINANATATE INTEGRAL DIN VENITURI PROPRII - CHELTUIELI

la data de 31.12.2019

Denumirea indicatorilor	Cod indicator	Credite de angajament		Credite bugetare		Angajamente bugetare	Angajamente legale	Plati efectuate	Angajamente legale de platit	Cheltuieli efective
		Initial	Definitive	initiale	definitive					
TOTAL SECTIUNILE FUNCTIONARE + DEZVOLTARE		575.740	575.740	63.991.510	67.770.390	67.764.190	67.764.190	62.728.545	5.035.645	59.988.792
TOTAL CHELTUIELI		575.740	575.740	63.991.510	67.770.390	67.764.190	67.764.190	62.728.545	5.035.645	59.988.792
Partea a III-a CHELTUIELI SOCIAL-CULTURALE	64.10	575.740	575.740	60.971.510	64.750.390	64.744.190	64.744.190	61.804.884	2.939.306	59.279.877
Invatamant	65.10	0	0	1.164.250	1.235.770	1.235.770	1.235.770	977.720	258.050	925.849
Invatamant prescolar si primar	65.10.03	0	0	703.500	716.420	716.420	716.420	516.668	199.752	529.792
Invatamant prescolar	65.10.03.01	0	0	694.500	694.520	694.520	694.520	498.664	195.856	501.137
Invatamant primar	65.10.03.02	0	0	9.000	21.900	21.900	21.900	18.004	3.896	28.655
Invatamant secundar	65.10.04	0	0	146.360	204.960	204.960	204.960	147.242	57.718	68.240
Invatamant secundar inferior	65.10.04.01	0	0	0	6.400	6.400	6.400	6.400	0	6.017
Invatamant secundar superior	65.10.04.02	0	0	146.360	198.560	198.560	198.560	140.842	57.718	62.223
Servicii auxiliare pentru educatie	65.10.11	0	0	314.390	314.390	314.390	314.390	313.810	580	327.817
Internate si cantine pentru elevi	65.10.11.03	0	0	314.390	314.390	314.390	314.390	313.810	580	327.817
Sanatatate	66.10	575.740	575.740	57.436.300	60.496.560	60.496.560	60.496.560	58.180.992	2.315.568	55.716.477
Servicii medicale in unitati sanitare cu paturi	66.10.06	575.740	575.740	57.436.300	60.496.560	60.496.560	60.496.560	58.180.992	2.315.568	55.716.477
Spitale generale	66.10.06.01	575.740	575.740	57.436.300	60.496.560	60.496.560	60.496.560	58.180.992	2.315.568	55.716.477
Cultura, recreere si religie	67.10	0	0	2.260.960	2.908.060	2.901.860	2.901.860	2.607.324	294.536	2.597.614
Servicii culturale	67.10.03	0	0	1.251.960	1.683.520	1.677.320	1.677.320	1.590.624	86.696	1.577.236
Case de cultura	67.10.03.06	0	0	839.960	1.222.060	1.215.860	1.215.860	1.139.430	76.430	1.155.762
Alte servicii culturale	67.10.03.30	0	0	412.000	461.460	461.460	461.460	451.194	10.266	421.474
Servicii recreative si sportive	67.10.05	0	0	1.009.000	1.224.540	1.224.540	1.224.540	1.016.700	207.840	1.020.378
Sport	67.10.05.01	0	0	1.009.000	1.224.540	1.224.540	1.224.540	1.016.700	207.840	1.020.378
Asigurari si asistenta sociala	68.10	0	0	110.000	110.000	110.000	110.000	38.848	71.152	39.937
Crese	68.10.11	0	0	110.000	110.000	110.000	110.000	38.848	71.152	39.937
Partea a IV-a SERVICII SI DEZVOLTARE PUBLICA, LOCUINTE, MEDIU SI APE	69.10	0	0	3.020.000	3.020.000	3.020.000	3.020.000	923.661	2.096.339	678.915

Denumirea indicatorilor	Cod indicator	Credite de angajament			Credite bugetare		Angajamente bugetare	Angajamente legale	Plati efectuate	Angajamente legale de platit	Cheltuieli efective
		Initial	Definitive	initiale	definitive						
Locuinte, servicii si dezvoltare publica	70.10	0	0	3.020.000	3.020.000	3.020.000	3.020.000	923.661	2.096.339	678.915	
Servicii si dezvoltare publica	70.10.04	0	0	3.020.000	3.020.000	3.020.000	3.020.000	923.661	2.096.339	678.915	
Partea a VII-a REZERVE, EXCEDENT/DEFICIT	96.10	0	0	2.943.390	2.943.390	0	0	253.327	0	0	
Excedent	98.10	0	0	0	0	0	0	253.327	0	0	
Deficit	99.10	0	0	2.943.390	2.943.390	0	0	0	0	0	
SECTIUNEA DE FUNCTIONARE		0	0	59.721.210	61.350.990	61.344.790	61.344.790	58.252.232	2.092.558	58.618.114	
TOTAL CHELTUIELI		0	0	59.721.210	61.350.990	61.344.790	61.344.790	58.252.232	2.092.558	58.618.114	
Partea a III-a CHELTUIELI SOCIAL-CULTURALE	64.10	0	0	58.691.210	60.320.990	60.314.790	60.314.790	58.510.698	1.804.092	57.939.199	
Invatamant	65.10	0	0	1.154.370	1.225.890	1.225.890	1.225.890	967.840	256.050	924.780	
Invatamant prescolar si primar	65.10.03	0	0	703.500	716.420	716.420	716.420	516.668	199.752	529.792	
Invatamant prescolar	65.10.03.01	0	0	694.500	694.520	694.520	694.520	498.664	193.856	501.137	
Invatamant primar	65.10.03.02	0	0	9.000	21.900	21.900	21.900	18.004	3.896	28.655	
Invatamant secundar	65.10.04	0	0	136.480	195.080	195.080	195.080	137.362	57.718	67.171	
Invatamant secundar inferior	65.10.04.01	0	0	0	6.400	6.400	6.400	6.400	0	6.017	
Invatamant secundar superior	65.10.04.02	0	0	136.480	188.680	188.680	188.680	130.962	57.718	61.154	
Servicii auxiliare pentru educatie	65.10.11	0	0	314.390	314.390	314.390	314.390	313.810	580	327.817	
Internate si cantine pentru elevi	65.10.11.03	0	0	314.390	314.390	314.390	314.390	313.810	580	327.817	
Sanatate	66.10	0	0	55.275.540	56.683.800	56.683.800	56.683.800	55.264.350	1.419.450	54.746.582	
Servicii medicale in unitati sanitare cu paturi	66.10.06	0	0	55.275.540	56.683.800	56.683.800	56.683.800	55.264.350	1.419.450	54.746.582	
Spitale generale	66.10.06.01	0	0	55.275.540	56.683.800	56.683.800	56.683.800	55.264.350	1.419.450	54.746.582	
Cultura, recreere si religie	67.10	0	0	2.151.300	2.301.300	2.295.100	2.295.100	2.239.660	55.440	2.227.900	
Servicii culturale	67.10.03	0	0	1.239.530	1.298.990	1.292.790	1.292.790	1.237.893	54.897	1.211.696	
Casa de cultura	67.10.03.06	0	0	827.530	837.530	831.330	831.330	786.699	44.631	793.617	
Alte servicii culturale	67.10.03.30	0	0	412.000	461.460	461.460	461.460	451.194	10.266	418.079	
Servicii recreative si sportive	67.10.05	0	0	911.770	1.002.310	1.002.310	1.002.310	1.001.767	543	1.016.204	
Sport	67.10.05.01	0	0	911.770	1.002.310	1.002.310	1.002.310	1.001.767	543	1.016.204	
Asigurari si asistenta sociala	68.10	0	0	110.000	110.000	110.000	110.000	38.848	71.152	39.937	
Crese	68.10.11	0	0	110.000	110.000	110.000	110.000	38.848	71.152	39.937	
Partea a IV-a SERVICII SI DEZVOLTARE PUBLICA, LOCUINTE, MEDIU SI APE	69.10	0	0	1.030.000	1.030.000	1.030.000	1.030.000	741.534	288.466	678.915	
Locuinte, servicii si dezvoltare publica	70.10	0	0	1.030.000	1.030.000	1.030.000	1.030.000	741.534	288.466	678.915	

Denumirea indicatorilor	Cod indicator	Credite de angajament		Credite bugetare		Angajamente bugetare	Angajamente legale	Plati efectuate	Angajamente legale de platit	Cheltuieli efective
		Initial	Definitive	initiale	definitive					
Servicii si dezvoltare publica	70.10.04	0	0	1.030.000	1.030.000	1.030.000	1.030.000	741.534	288.466	678.915
Partea a VII-a REZERVA, EXCEDENT/DEFICIT	96.10	0	0	2.943.390	2.943.390	0	0	253.327	0	0
Excedent	98.10	0	0	0	0	0	0	253.327	0	0
Deficit	99.10	0	0	2.943.390	2.943.390	0	0	0	0	0
SECTIUNEA DE DEZVOLTARE		575.740	575.740	4.270.300	6.419.400	6.419.400	6.419.400	3.476.313	2.943.087	1.340.678
TOTAL CHELTUIELI		575.740	575.740	4.270.300	6.419.400	6.419.400	6.419.400	3.476.313	2.943.087	1.340.678
Partea a III-a CHELTUIELI SOCIAL-CULTURALE	64.10	575.740	575.740	2.280.300	4.429.400	4.429.400	4.429.400	3.294.186	1.135.214	1.340.678
Inv atamant	65.10	0	0	9.880	9.880	9.880	9.880	9.880	0	1.069
Inv atamant secundar	65.10.04	0	0	9.880	9.880	9.880	9.880	9.880	0	1.069
Inv atamant secundar superior	65.10.04.02	0	0	9.880	9.880	9.880	9.880	9.880	0	1.069
Sanatate	66.10	575.740	575.740	2.160.760	3.812.760	3.812.760	3.812.760	2.916.642	896.118	969.895
Servicii medicale in unitati sanitare cu paturi	66.10.06	575.740	575.740	2.160.760	3.812.760	3.812.760	3.812.760	2.916.642	896.118	969.895
Spitale generale	66.10.06.01	575.740	575.740	2.160.760	3.812.760	3.812.760	3.812.760	2.916.642	896.118	969.895
Cultura, recreere si religie	67.10	0	0	109.660	606.760	606.760	606.760	367.664	239.096	369.714
Servicii culturale	67.10.03	0	0	12.430	384.530	384.530	384.530	352.731	31.799	365.540
Casa de cultura	67.10.03.06	0	0	12.430	384.530	384.530	384.530	352.731	31.799	362.145
Alte servicii culturale	67.10.03.30	0	0	0	0	0	0	0	0	3.595
Servicii recreative si sportive	67.10.05	0	0	97.230	222.230	222.230	222.230	14.933	207.297	4.174
Sport	67.10.05.01	0	0	97.230	222.230	222.230	222.230	14.933	207.297	4.174
Partea a IV-a SERVICII SI DEZVOLTARE PUBLICA, LOCUINTE, MEDIU SI APE	68.10	0	0	1.990.000	1.990.000	1.990.000	1.990.000	182.127	1.807.873	0
Locuinte, servicii si dezvoltare publica	70.10	0	0	1.990.000	1.990.000	1.990.000	1.990.000	182.127	1.807.873	0
Locuinte, servicii si dezvoltare publica	70.10.04	0	0	1.990.000	1.990.000	1.990.000	1.990.000	182.127	1.807.873	0
Partea a VII-a REZERVA, EXCEDENT/DEFICIT	96.10	0	0	2.943.390	2.943.390	0	0	253.327	0	0
Excedent	98.10	0	0	0	0	0	0	253.327	0	0
Deficit	99.10	0	0	2.943.390	2.943.390	0	0	0	0	0




DIRECTOR ECONOMIC  
EC.ANGELA LABONTU

**PLATI RESTANTE**  
**la data de 31 12 2019**

DENUMIREA INDICATORILOR	Nr. rand	Sold la inceputul perioadei	Sold la finele perioadei	
			TOTAL	din care:
				Aferent sumelor angajate cu prevederi bugetare
PLAȚI RESTANTE-TOTAL, din care:	01	790.114	458.384	458.384
-sub 30 de zile	02	603.654	124.664	124.664
-peste 30 de zile	03	186.460	333.720	333.720
PLAȚI RESTANTE-TOTAL SECȚIUNEA DE FUNCȚIONARE, din care:	150	790.114	458.384	458.384
-sub 30 de zile	151	603.654	124.664	124.664
-peste 30 de zile	152	186.460	333.720	333.720
Plăți restante către furnizori, creditorii din operații comerciale (ct.401, ct.403, 462) din care:	160	790.114	458.384	458.384
-sub 30 de zile	161	603.654	124.664	124.664
-peste 30 de zile	162	186.460	333.720	333.720

PRIMAR  
ING. PANTAZI DUMITRU



DIRECTOR ECONOMIC  
EC. ANGELA LABONTU

**SINTEZA PLATILOR RESTANTE SI ARIERATELOR**  
**la data de 31 12 2019**

Nr. rand	Explicatie	Plati restante		Plati aferente		Plati restante aferente		Plati restante aferente	
		total	din care arierate	total	din care arierate	total	din care arierate	total	din care arierate
1	Sold la finele lunii precedente	1.153.889	0	0	0	0	0	0	0
2	Sold la finele perioadei	458.364	0	0	0	0	0	0	0

PRIMAR  
ING. PANTAZI



DIRECTOR ECONOMIC  
EC. ANGELA LABONTU

SITUATIA CENTRALIZATA A ARIERATELOR BUGETULUI GENERAL AL UNITATII ADMINISTRATIV-TERRITORIALE

la data de 31 12 2019

Explicatie	Total arierate	FEN		Total arierate ale institutiilor publice finanțate integral din venituri proprii	Sume care fac obiectul art. 49 alin.(132) din Legea 273/2006
		Arierate aferente programelor naționale ale u.a.t. și instituțiilor publice subordonate, cu excepția celor finanțate integral din venituri proprii	Arierate aferente fondurilor externe nerambursabile postaderare ale u.a.t. și instituțiilor publice subordonate, cu excepția celor finanțate integral din venituri proprii		
Sold la finele lunii precedente	0	0	0	0	0
Sold la finele perioadei	0	0	0	0	0
% diminuare arierate la luna raportare	0	0	0	0	0



PRIMAR  
ING. PANTAZI DUMITRU

DIRECTOR ECONOMIC  
EC.ANGELA LABONTU

.....  
*[Signature]*

**PLATI RESTANTE**  
**la data de 31 12 2019**

DENUMIREA INDICATORILOR	Nr. rand	Sold la inceputul anului	Sold la finele perioadei	
			TOTAL	din care:
				Aferent sumelor angajate cu prevederi bugetare
PLAȚI RESTANTE-TOTAL, din care:	01	710.978	409.349	409.349
-sub 30 de zile	02	575.164	92.293	92.293
-peste 30 de zile	03	135.814	317.056	317.056
-peste 90 de zile	04	0	0	0
-peste 120 zile	05	0	0	0
-peste 1 an	06	0	0	0
PLAȚI RESTANTE-TOTAL SECȚIUNEA DE FUNCȚIONARE, din care:	150	710.978	409.349	409.349
-sub 30 de zile	151	575.164	92.293	92.293
-peste 30 de zile	152	135.814	317.056	317.056
-peste 90 de zile	153	0	0	0
-peste 120 zile	154	0	0	0
-peste 1 an	155	0	0	0
Plăți restante către furnizori, creditori din operații comerciale (ct.401, ct.403, 462) din care:	160	710.978	409.349	409.349
-sub 30 de zile	161	575.164	92.293	92.293
-peste 30 de zile	162	135.814	317.056	317.056
-peste 90 de zile din care:	163	0	0	0
-(ct.462)	164	0	0	0
-peste 120 zile	165	0	0	0
-peste 1 an	166	0	0	0
Plăți restante față de bugetul general consolidat din care:	170	0	0	0
-sub 30 de zile	171	0	0	0
-peste 30 de zile	172	0	0	0
-peste 90 de zile	173	0	0	0
-peste 120 zile	174	0	0	0
-peste 1 an	175	0	0	0
Plăți restante față de salariați (drepturi salariale), (ct.421, ct.423, ct.426, ct.4271, ct.4273 ct.4281) din care:240	240	0	0	0
-sub 30 de zile	241	0	0	0
-peste 30 de zile	242	0	0	0
-peste 90 de zile	243	0	0	0
-din care ct.(4271+4273)	244	0	0	0
-peste 120 zile	245	0	0	0
-peste 1 an	246	0	0	0
Plăți restante față de alte categorii de persoane, (ct.4273, ct.429, ct.438 ) din care:	250	0	0	0
-sub 30 de zile :	251	0	0	0
-peste 30 de zile :	252	0	0	0



DENUMIREA INDICATORILOR	Nr. rand	Sold la inceputul anului	Sold la finele perioadei	
			TOTAL	din care:
				Aferent sumelor angajate cu prevederi bugetare
		0	0	0
-peste 90 de zile din care:	253			
-ct.(4273)	254	0	0	0
-ct.(429)	255	0	0	0
-ct.(438)	256	0	0	0
-peste 120 zile	257	0	0	0
-peste 1 an	258	0	0	0
Imprumuturi nerambursate la scadență, (ct.1611, ct.1621, ct.1631, ct. 1661, ct.1671,ct.169, ct.5192, ct.5195, ct.5196, ct.5197,ct.5198) din care:	270			
-sub 30 de zile	271	0	0	0
-peste 30 de zile	272	0	0	0
-peste 90 de zile	273	0	0	0
-peste 120 zile	274	0	0	0
-peste 1 an	275	0	0	0
Dobânzi restante, din care: (aferețe celor de la rd.270), (ct.1681, ct.1682, ct. 1683, ct.1685, ct.1687, ct.5186) din care:	280			
-sub 30 de zile	281	0	0	0
-peste 30 de zile	282	0	0	0
-peste 90 de zile	283	0	0	0
-peste 120 zile	284	0	0	0
-peste 1 an	285	0	0	0
Creditori bugetari (ct.467) din care:	290			
-sub 30 de zile	291	0	0	0
-peste 30 de zile	292	0	0	0
-peste 90 de zile	293	0	0	0
-peste 120 zile	294	0	0	0
-peste 1 an	295	0	0	0
PLĂȚI RESTANTE-TOTAL SECȚIUNEA DEZVOLTARE din care:	300			
-sub 30 de zile	301	0	0	0
-peste 30 de zile	302	0	0	0
-peste 90 de zile	303	0	0	0
-peste 120 zile	304	0	0	0
-peste 1 an	305	0	0	0
Plăți restante către furnizori, creditorii din operații comerciale (ct.404, ct.405+462) din care:	310			
-sub 30 de zile	311	0	0	0
-peste 30 de zile	312	0	0	0
-peste 90 de zile din care:	313	0	0	0
-(ct.462)	314	0	0	0
-peste 120 zile	315	0	0	0
-peste 1 an	316	0	0	0
Imprumuturi nerambursate la scadență, (ct.1611, ct.1621, ct.1631, ct. 1661, ct.1671,ct.169, ct.5192, ct.5195, ct.5196, ct.5197,ct.5198) din care:	320			

DENUMIREA INDICATORILOR	Nr. rand	Sold la inceputul anului	Sold la finele perioadei	
			TOTAL	din care:
				Aferent sumelor angajate cu prevederi bugetare
-sub 30 de zile	321	0	0	0
-peste 30 de zile	322	0	0	0
-peste 90 de zile	323	0	0	0
-peste 120 zile	324	0	0	0
-peste 1 an	325	0	0	0
Dobânzi restante, din care: (aferente celor de la rd.320), (ct.1681, ct.1682, ct. 1683, ct.1685, ct.1687, ct.5186) din care:330	330	0	0	0
-sub 30 de zile	331	0	0	0
-peste 30 de zile	332	0	0	0
-peste 90 de zile	333	0	0	0
-peste 120 zile	334	0	0	0
-peste 1 an	335	0	0	0

PRIMAR  
ING. PANTAZI




DIRECTOR ECONOMIC  
EC.ANGELA LABONTU

**SINTEZA PLATILOR RESTANTE SI ARIERATELOR**  
**la data de 31 12 2019**

Nr. rand	Explicatie	Plati restante		Plati aferente		Plati restante aferente		Plati restante aferente	
		total	din care arierate	total	din care arierate	total	din care arierate	total	din care arierate
1	Sold la finele lunii precedente	653.519	0	0	0	0	0	0	0
2	Sold la finele perioadei	409.349	0	0	0	0	0	0	0

PRIMAR  
ING. PANTAZI DUMITRU




DIRECTOR ECONOMIC  
EC. ANGELA LABONTU

**PLATI RESTANTE**  
**la data de 31 12 2019**

DENUMIREA INDICATORILOR	Nr. rand	Sold la inceputul anului	Sold la finele perioadei	
			TOTAL	din care:
				Aferent sumelor angajate cu prevederi bugetare
PLATI RESTANTE-TOTAL, din care:	01	79.136	12.114	12.114
-sub 30 de zile	02	28.490	12.114	12.114
-peste 30 de zile	03	50.646	0	0
PLATI RESTANTE-TOTAL SECTIUNEA DE FUNCTIONARE, din care:	150	79.136	12.114	12.114
-sub 30 de zile	151	28.490	12.114	12.114
-peste 30 de zile	152	50.646	0	0
Plati restante către furnizori, creditorii din operații comerciale (ct.401, ct.403, 462) din care:	160	79.136	12.114	12.114
-sub 30 de zile	161	28.490	12.114	12.114
-peste 30 de zile	162	50.646	0	0

PRIMAR  
ING. PANTAZI DIMITRIU



DIRECTOR ECONOMIC  
EC. ANGELA LABONTU

Sinteza plăților restante și arieratelor la data de 31.12.2019

II.

- lei -

Nr. rd.	Explicație	Plăți restante		Plăți restante aferente programelor naționale		Plăți restante aferente fondurilor externe nerambursabile postaderare <sup>****</sup>		Plăți restante aferente fondurilor externe nerambursabile preaderare (sursa 08/D)	
		total <sup>**</sup>	din care: arierate <sup>***)</sup>	total	din care: arierate	total	din care: arierate	total	din care: arierate
	0	1	1.1	2	2.1	3	3.1	4	4.1
1	sold la finele lunii precedente	371	0	0	0	0	0	0	0
2	sold la finele perioadei	12.114	0	0	0	0	0	0	0
3	% diminuare arierate luna raportare <sup>****)</sup> (rd3=1-rd2/rd1)	x		x	x	x	x	x	x

eXpert Bugetar (c) Adl-Com SOFT 2019

\*) Se completează cu următoarele coduri:

- 40 - pentru total plăți restante;
- 42 - pentru plăți restante din bugetele locale (secțiune funcționare, secțiune dezvoltare);
- 46 - pentru plăți restante din credite externe (secțiune dezvoltare);
- 47 - pentru plăți restante din credite interne (secțiune dezvoltare);
- 48 - pentru plăți restante din fonduri externe nerambursabile;
- 51 - pentru plăți restante ale instituțiilor publice finanțate integral din venituri proprii (secțiune funcționare, secțiune dezvoltare);
- 53 - pentru plăți restante ale instituțiilor publice finanțate parțial din venituri proprii (secțiune funcționare, secțiune dezvoltare);
- 64 - pentru plăți restante ale activităților finanțate integral din venituri proprii


\*\*) Sumele vor corespunde cu rd. 1 din anexa 30b.

\*\*) Sumele vor corespunde cu rd. 4 + 5 + 6 din anexa 30b.

\*\*\*\*) Rd. 3 se completează numai pentru cod 51. Pentru îndeplinirea condiției prevăzute la art. 49 alin. (13<sup>o</sup>) din Legea nr. 273/2005 privind finanțele publice locale, cu modificările și completările ulterioare, procentul calculat la rd. 3 coloana 1.1 trebuie să fie mai mare de 3%.

\*\*\*\*\*) Se vor cuprinde plățile restante care se suportă din bugetul local sau din bugetele instituțiilor publice finanțate integral sau parțial din venituri proprii, de subordonare locală, de la titlul de cheltuieli bugetare 58 "Proiecte cu finanțare din fonduri externe nerambursabile (FEN) postaderare" și titlul 58 "Proiecte cu finanțare din fonduri externe nerambursabile aferente cadrului financiar 2014-2020" cu excepția celor de la sursa 08/D.

PRIMAR  
ING. PANTAZI DUMITRU




DIRECTOR ECONOMIC  
EC. ANGELA LABONTU

**PLATI RESTANTE  
la data de 31 12 2019**

DENUMIREA INDICATORILOR	Nr. rand	Sold la inceputul anului	Sold la finele perioadei	
			TOTAL	din care:
				Aferent sumelor angajate cu prevederi bugetare
PLĂȚI RESTANTE-TOTAL, din care:	01	0	36.921	36.921
-sub 30 de zile	02	0	20.257	20.257
-peste 30 de zile	03	0	16.664	16.664
PLĂȚI RESTANTE-TOTAL SECȚIUNEA DE FUNCȚIONARE, din care:	150	0	36.921	36.921
-sub 30 de zile	151	0	20.257	20.257
-peste 30 de zile	152	0	16.664	16.664
Plăți restante către furnizori, creditorii din operații comerciale (ct.401, ct.403, 462) din care:	160	0	36.921	36.921
-sub 30 de zile	161	0	20.257	20.257
-peste 30 de zile	162	0	16.664	16.664

PRIMAR  
ING. PANTAZI GUMFROU




DIRECTOR ECONOMIC  
EC.ANGELA LABONTU

**SINTEZA PLATILOR RESTANTE SI ARIERATELOR**  
**la data de 31 12 2019**

Nr. rand	Explicatie	Plati restante		Plati aferente		Plati restante aferente		Plati restante aferente	
		total	din care arierate	total	din care arierate	total	din care arierate	total	din care arierate
1	Sold la finele lunii precedente	64.517	0	0	0	0	0	0	0
2	Sold la finele perioadei	36.921	0	0	0	0	0	0	0

PRIMAR  
ING. PANTAZI DUMITRIU



DIRECTOR ECONOMIC  
EC.ANGELA LABONTU

**SINTEZA PLATILOR RESTANTE SI ARIERATELOR**  
la data de 31 12 2019

Nr. rand	Explicatie	Plati restante		Plati aferente		Plati restante aferente		Plati restante aferente	
		total	din care arierate	total	din care arierate	total	din care arierate	total	din care arierate
1	Sold la finele lunii precedente	435.482	0	0	0	0	0	0	0
2	Sold la finele perioadei	0	0	0	0	0	0	0	0
3	% diminuare arierate la luna raportare	0	0	0	0	0	0	0	0

PRIMAR  
ING. PANAZI DUMITRIU



DIRECTOR ECONOMIC  
EC. ANGELA LABONTU



ANEXA NR 8 la ACL

**BALANTA SINTEITICA**

Simbol	Denumire	Soldi initial		Rulaje precedente		Rulaje luna		Total rulaje		Total sume		Soldi final	
		Debitor	Creditor	Debitor	Creditor	Debitor	Creditor	Debitor	Creditor	Debitor	Creditor	Debitor	Creditor
103.00.00	Fondul bunurilor care alcatuiesc domeniul public al unitatilor administrativ-teritoriale	0	483.750.647	6.883.822	10.885.075	39.388.705	0	46.295.537	10.885.075	46.295.537	504.645.722	0	488.350.185
104.01.01	Fondul bunurilor care alcatuiesc domeniul privat al unitatilor administrativ-teritoriale	0	24.566.823	683.492	9.492.876	0	2.365.965	683.492	11.853.841	683.492	36.425.664	0	35.742.172
105.01.00	Rezerve din reevaluarea terenurilor si amenajarilor la terenuri	0	-2.144	0	0	7.577.701	7.577.701	7.577.701	7.577.701	7.577.701	7.575.557	0	-2.144
105.02.00	Rezerve din reevaluarea constructiilor	0	59.139	0	0	37.416.781	37.416.781	37.416.781	37.416.781	37.416.781	37.475.920	0	59.139
105.03.00	Rezerve din reevaluarea instalatiilor tehnice, mijloacelor de transport, animalelor si plantatiilor	0	406.013	0	-1.745	0	0	0	-1.745	0	404.268	0	404.268
105.04.00	Rezerve din reevaluarea mobilierului, aparaturii birou, echipamentelor de protectie a valorilor umane si materiale si a altor active fixe corporale	0	6.385	0	0	4.053.978	4.053.978	4.053.978	4.053.978	4.053.978	4.050.363	0	6.385
117.00.00	Rezultatul reportat	2.093.094	89.200.311	11.842.570	20.316.274	0	1.265.502	11.842.570	21.581.776	13.911.664	110.782.087	0	96.870.423
121.00.00	Rezultatul patrimonial	46.787.983	9.981.081	96.239.977	156.607.642	36.746.818	0	132.968.795	166.607.642	179.784.778	166.588.723	13.195.055	0
151.02.03	Provizioane pentru litigii din dreptul salariale castigate in instanta peste 1 an	0	3.070.936	823.377	0	70.636	0	894.013	0	894.013	3.070.936	0	2.176.923
162.02.00	Impunatori interne si externe contractate de autoritatile administratiei publice locale cu termen de rambursare in exercitiile viitoare	0	419.649	1.756.460	1.336.811	0	0	1.756.460	1.336.811	1.756.460	1.756.460	0	0
168.02.00	Dobanzi aferente imprumurilor interne si externe contractate de autoritatile administratiei publice locale	0	0	411.801	411.801	0	0	411.801	411.801	411.801	411.801	0	0
205.00.00	Concesiuni, brevete, licente, march comerciale, drepturi si active similare	165.881	0	3.574	4.498	0	0	3.574	4.498	169.455	4.498	164.957	0
208.01.00	Programe informatice	252.149	0	0	0	0	0	0	0	252.149	0	252.149	0
208.02.00	Alte active fixe necorporale	2.175.940	0	34.194	44.932	0	24.594	34.194	69.576	2.210.134	69.576	2.140.558	0
211.01.00	Terenuri	130.021.380	0	2.417.766	2.410.586	0	987.174	2.417.766	3.407.759	132.439.146	3.407.759	129.031.387	0
211.02.00	Amenajari la terenuri	16.768.893	0	86.204	86.204	0	1.113.575	86.204	1.199.779	16.855.097	1.199.779	15.655.318	0

Simbol	Denumire	Sold initial		Rulaje precedente		Rulaje luna		Total rulaje		Total sume		Sold final	
		Debitor	Creditor	Debitor	Creditor	Debitor	Creditor	Debitor	Creditor	Debitor	Creditor	Debitor	Creditor
212.09.01	Construcții - alte active fixe încadrate în grupa construcții	339.705.050	0	19.854.455	7.418.934	0	30.028.616	19.854.455	37.447.550	369.593.505	37.447.550	322.121.955	0
213.01.00	Echipeamente tehnologice (masini, utilaje si instalatii de lucru)	45.544.255	0	7.008.774	3.618.974	0	4.342.826	7.008.774	7.961.800	52.853.039	7.961.800	44.891.239	0
213.02.00	Aparate si instalatii de masurare, control si reglare	747.067	0	326.645	-5.671	0	46.546	326.645	40.875	1.073.712	40.875	1.032.837	0
213.03.00	Mijloace de transport	3.534.471	0	2.661.467	2.661.468	0	5.635.766	2.661.468	2.661.468	9.170.257	2.661.468	6.508.789	0
213.04.00	Animale si plante	919.695	0	94.165	94.165	0	825.361	94.165	919.526	1.013.860	919.526	94.334	0
214.00.00	Mobilier, aparatura birou, echipamente de protectie a valorilor umane si materiale si alte active fixe corporale	2.662.623	0	424.876	207.222	0	526.675	207.222	207.222	3.389.298	207.222	3.182.076	0
231.00.00	Active fixe corporale în curs de executie	31.695.584	0	2.938.664	11.953.344	0	6.239.463	2.938.664	18.252.813	34.624.248	18.252.813	16.371.435	0
260.02.00	Titluri de participare necotate	1.972.058	0	21.942	0	0	21.942	0	0	1.934.000	0	1.934.000	0
267.02.08	Alte creante imobilizate (pentru sursele ce urmeaza a fi incasate în cursul exercitiilor viitoare)	101.958	0	16.803	0	0	16.803	0	0	118.761	0	118.761	0
280.05.00	Amortizarea concesiunilor, brevetelor, licentelor, marilor comerciale, drepturilor si activelor similare	0	139.140	0	22.094	0	13	0	22.097	0	161.237	0	161.237
280.08.00	Amortizarea altor active fixe necorporale	0	1.561.007	128.119	456.047	0	29.813	128.119	466.660	128.119	2.046.967	0	1.918.748
281.01.00	Amortizarea amenajarilor la terenuri	0	21.915	0	957	0	87	0	1.044	0	22.959	0	22.959
281.02.08	Amortizarea constructiilor - alte active fixe încadrate în grupa constructii	0	3.065	0	0	0	0	0	0	0	3.065	0	3.065
281.03.01	Amortizarea echipamentelor tehnologice (masini, utilaje si instalatii de lucru)	0	9.805.655	2.650	678.652	0	6.278	2.650	684.970	2.650	10.460.625	0	10.467.975
281.03.02	Amortizarea aparatelor si instalatiilor de masurare, control si reglare	0	372.820	2.158	36.229	0	667	2.158	36.896	2.158	409.716	0	407.558
281.03.03	Amortizarea mijloacelor de transport	0	843.189	0	445.582	0	48.593	0	484.145	0	1.337.334	0	1.337.334
281.04.00	Amortizarea mobilierului, aparaturii birou, echipamentelor de protectie a valorilor umane si materiale si a altor active fixe corporale	0	1.269.244	73.628	154.534	10.485	0	84.123	154.534	84.123	1.423.778	0	1.339.655
302.01.00	Materiale auxiliare	165.558	0	378.730	310.989	0	99.961	378.730	410.950	544.288	410.950	133.338	0
302.02.00	Combustibili	22.945	0	383.487	331.269	0	15.518	383.487	346.817	406.432	346.817	59.615	0
302.04.00	Piese de schimb	38.583	0	255.309	235.787	0	14.029	255.309	249.816	233.692	249.816	44.076	0
302.05.00	Seminte si materiale de plantat	8.669	0	95.498	87.799	0	13.339	95.498	101.139	104.167	101.139	3.029	0
302.07.00	Hrana	221.982	0	1.972.885	1.950.225	0	72.079	1.972.885	2.022.304	2.194.667	2.022.304	172.663	0

Simbol	Denumire	Sold initial		Rulaje precedente		Rulaje luna		Total rulaje		Total sume		Sold final	
		Debitor	Creditor	Debitor	Creditor	Debitor	Creditor	Debitor	Creditor	Debitor	Creditor	Debitor	Creditor
		302.08.00	Alte materiale consumabile	565.638	0	1.512.659	1.594.503	84.736	0	1.597.355	1.594.503	2.163.033	1.594.503
302.08.00	Medicamente si materiale sanitare	963.301	0	3.958.966	3.739.932	4.996	4.996	3.963.562	3.744.928	4.926.863	3.744.928	1.181.935	0
303.01.00	Materiale de natura obiectelor de inventar in magazine	505.688	0	502.986	409.093	0	148.345	502.986	557.408	1.008.644	557.408	451.236	0
303.02.00	Materiale de natura obiectelor de inventar in folosinta	15.002.468	0	1.322.599	959.986	651.191	0	1.973.790	959.986	16.976.228	959.986	16.016.242	0
307.00.00	Materiale date in prelucrare in institutie	41.030	0	5.772	30.260	0	0	5.772	30.260	46.802	30.260	16.542	0
309.00.00	Alte stocuri	22.555	0	0	5.212	0	0	0	5.212	22.555	5.212	17.343	0
345.00.00	Produce finite	0	0	105.800	105.800	0	0	105.800	105.800	105.800	105.800	0	0
381.00.00	Antibalaje	929	0	0	0	0	0	0	0	929	0	929	0
401.01.00	Furnizori sub 1 an	0	2.775.379	28.412.629	28.923.347	741.522	0	29.154.151	28.923.347	29.154.151	31.698.726	0	2.544.575
404.01.00	Furnizori de active fixe sub 1 an	0	303.322	7.443.088	7.267.187	0	46.719	7.443.088	7.313.906	7.443.088	7.617.228	0	174.140
409.01.02	Furnizori - datorii pentru prestari de servicii si executii de lucrari	979.099	0	348.000	1.327.089	4.764	0	362.764	1.327.089	1.331.853	1.327.089	4.764	0
411.01.01	Clientsi cu termen sub 1 an	3.498.727	0	54.859.111	54.440.976	2.075	0	54.881.186	54.440.976	58.359.913	54.440.976	3.918.937	0
421.00.00	Personal - salarii datorate	0	2.449.860	66.489.495	64.828.798	23.961	0	66.513.446	64.828.798	66.513.446	67.278.648	0	765.202
425.00.00	Avansuri acordate personalului	0	0	48.461	47.681	0	600	48.461	48.461	48.461	48.461	0	0
426.00.00	Drepturi de personal nefiduciar	0	29.089	0	31.278	0	2.607	0	33.885	0	62.974	0	62.974
427.01.00	Retineri din salarii datorate terților	0	2.466.878	27.993.633	27.762.452	1.238	3	27.970.896	27.762.455	27.970.896	30.229.333	0	2.258.437
427.01.0001	Sindicat	0	18.419	85.222	70.404	0	3	85.222	70.407	85.222	88.826	0	3.604
427.01.0002	C.A.R.	0	25.399	25.399	0	0	0	25.399	0	25.399	25.399	0	0
427.01.0003	Rate, popriri	0	14.603	110.187	104.079	1.238	0	111.425	104.079	111.425	118.682	0	7.257
427.01.0004	Carduri	0	2.408.457	27.748.850	27.587.969	0	0	27.748.850	27.587.969	27.748.850	29.936.426	0	2.247.576
428.01.01	Alte datorii in legatura cu personalul sub 1 an	0	251.147	149.844	70.873	0	81.265	149.844	152.138	149.844	403.285	0	283.441
428.01.02	Alte creante in legatura cu personalul sub 1 an	705	0	-6.070	353	6.435	0	366	353	1.071	353	718	0
428.02.01	Alte datorii in legatura cu personalul peste 1 an	0	2.302	36.116	36.116	1.776	0	37.892	36.116	37.892	38.418	0	526
429.00.00	Bursieri si doctoranzi	0	0	122.640	122.640	82.320	82.320	204.960	204.960	204.960	204.960	0	0
431.01.00	Contributiile angajatorilor pentru asigurari sociale	0	-8.339	34.190	42.529	0	0	34.190	42.529	34.190	34.190	0	0
431.02.00	Contributiile asiguratilor pentru asigurari sociale	0	1.038.906	4.669.637	3.764.390	14.893	0	4.484.220	3.764.390	4.484.220	4.803.296	0	319.076
431.03.00	Contributiile angajatorilor pentru asigurari sociale de sanatate	0	13.895	21.767	7.882	0	0	21.767	7.882	21.767	21.767	0	0
431.04.00	Contributiile asiguratilor pentru asigurari sociale de sanatate	0	410.183	1.753.991	1.474.781	4.737	0	1.758.728	1.474.781	1.758.728	1.894.939	0	126.241

Simbol	Denumire	Sold initial		Rulaje precedente		Rulaje luna		Total rulaje		Total sume		Sold final	
		Debitor	Creditor	Debitor	Creditor	Debitor	Creditor	Debitor	Creditor	Debitor	Creditor	Debitor	Creditor
431.05.00	Contributiile angajatorilor pentru accidente de munca si boli profesionale	0	1.017.725	11.752.182	11.693.039	0	0	11.752.182	11.693.039	11.752.182	12.710.764	0	958.682
431.06.00	Contributia asiguratorilor pentru munca	0	598.420	6.254.658	6.158.466	919	0	6.255.777	6.158.466	6.255.777	6.758.886	0	501.109
431.07.00	Contributiile angajatorilor pentru concedii si indemnizatii	0	-230.823	985.939	797.478	0	19.601	985.939	817.079	985.939	598.256	0	-409.883
437.01.00	Contributiile angajatorilor pentru asigurari de somaj	0	29.885	30.873	988	0	0	30.873	988	30.873	30.873	0	0
437.02.00	Contributiile asiguratorilor pentru asigurari de somaj	0	0	992	992	0	0	992	992	992	992	0	0
437.03.00	Contributiile angajatorilor la fondul de garantare pentru plata creantelor salariale	0	0	0	274	274	0	274	274	274	274	0	0
438.00.00	Alte datorii sociale	0	229.662	2.758.825	2.535.396	0	222.643	2.758.825	2.758.039	2.758.825	2.868.001	0	229.176
444.00.00	Impoziti pe venitul din salarii si din alte drepturi	0	507.354	4.101.749	3.912.384	3.686	0	4.105.435	3.912.384	4.105.435	4.419.738	0	314.303
446.01.00	Alte impozite, taxe si versaminte asimilate	0	31.380	511.625	519.496	3.229	3.229	514.854	522.685	514.854	554.065	0	39.211
448.01.00	Alte datorii fata de buget	0	144.253	694.690	614.900	0	17.325	694.690	632.225	694.690	776.478	0	81.888
448.02.00	Alte creante privind bugetul	6.425.864	0	1.152.272	1.022.588	5.828	0	1.157.600	1.022.588	7.583.464	1.022.588	6.560.876	0
450.05.04	Sume de primit de la Comisia Europeana/fidei jurnatori reprezentand veniturile ale bugetului general consolidat - bug et local - FONDURI EXTERNE NERAMBURSABILE POSTADERARE	0	0	220.050	220.050	3.200	0	223.250	220.050	223.250	220.050	3.200	0
455.02.00	Sume de restituit bugetului (cofinantare, indisponibilitati temporare de fonduri de la Comisia Europeana - PHARE, SAPARD, ISPA)	0	3.544	0	0	0	0	0	0	0	3.544	0	3.544
468.03.01	Sume de primit de la Autoritatea de Certificare/ Autoritatea de Management/Agentiile de Plati - FONDURI EXTERNE NERAMBURSABILE POSTADERARE	-424.809	0	765.820	-1.438.291	0	2.171.796	765.820	733.505	341.011	733.505	-392.494	0
468.03.02	Sume de primit de la Autoritatea de Certificare/ Autoritatea de Management/Agentiile de Plati - FONDURI DE LA BUGET	424.809	0	42.406	-335.314	0	385.388	42.406	50.084	467.215	50.084	417.131	0
461.01.01	Debitori sub 1 an - creante comerciale	584.642	0	572.383	129.970	0	458.958	572.383	588.928	1.157.025	588.928	568.097	0
461.01.02	Debitori sub 1 an - creante bug et general consolidat	5.686	0	171.256	171.256	0	0	171.256	171.256	176.942	171.256	5.686	0
461.01.03	Debitori sub 1 an - creante din operatiuni cu FEN	950	0	0	0	0	0	0	0	950	0	950	0
461.01.09	Debitori sub 1 an - alte creante	300.603	0	136.388	16.388	0	11.863	136.386	27.231	496.989	27.231	409.758	0
461.02.01	Debitori peste 1 an - creante comerciale	0	0	1.571.375	0	0	0	1.571.375	0	1.571.375	0	1.571.375	0

Simbol	Denumire	Sold initial		Rulaje precedente		Rulaje luna		Total rulaje		Total sume		Sold final	
		Debitor	Creditor	Debitor	Creditor	Debitor	Creditor	Debitor	Creditor	Debitor	Creditor	Debitor	Creditor
461.02.09	Debitori peste 1 an - alte creante recurente	383.129	0	617.146	707.014	0	650	617.146	707.684	1.000.275	707.684	292.611	0
462.01.03	Creditori sub 1 an - datorii din operatiuni cu FEN	0	0	0	2.906	0	61.666	0	64.572	0	64.572	0	64.572
462.01.09	Creditori sub 1 an - alte datorii curente	0	517.900	365.222	17.400	139.481	0	504.703	17.400	504.703	535.300	0	30.597
462.02.09	Creditori peste 1 an - alte datorii recurente	0	34.704	2.663.971	2.663.971	0	0	2.663.115	2.663.971	2.663.115	2.698.675	0	130.660
464.00.00	Creante ale bugetului local	23.763.557	0	7.100.287	4.457.178	0	3.773.878	7.100.287	8.231.056	30.663.844	8.231.056	22.662.788	0
468.01.07	Suma acordate din excedentul anului precedent pentru acoperirea goliurilor temporare de casa si pentru finantarea cheltuielilor sectiunii de dezvoltare	0	0	4.524.220	0	0	4.524.220	4.524.220	4.524.220	4.524.220	4.524.220	0	0
468.01.0702	Suma acordate din excedentul anului precedent pentru acoperirea goliurilor temporare de casa - sectiunea de dezvoltare	0	0	4.524.220	0	0	4.524.220	4.524.220	4.524.220	4.524.220	4.524.220	0	0
468.01.09	Alte imprumuturi acordate pe termen scurt	0	0	1.146.823	829.702	0	317.121	1.146.823	1.146.823	1.146.823	1.146.823	0	0
471.00.00	Cheltuieli inregistrate in avans	10.816	0	73.252	67.965	0	0	73.252	67.965	84.038	67.965	16.103	0
472.00.00	Venituri inregistrate in avans	0	0	0	10.000	135.705	135.705	135.705	145.705	135.705	145.705	0	10.000
473.01.03	Decoratiuni din operatii in curs de clasificare - datorii/creante din operatiuni cu FEN	0	0	220.050	220.050	0	3.200	220.050	223.250	220.050	223.250	0	3.200
473.01.09	Decoratiuni din operatii in curs de clasificare - alte datorii/creante curente	0	33.175	33.175	0	0	0	33.175	0	33.175	33.175	0	0
481.03.00	Alte decoratiuni	5.790.209	5.790.209	13.928.968	13.928.968	42	0	13.928.968	13.928.968	19.719.177	19.719.177	0	0
489.02.01	Decoratiuni privind incheierea executiei bugetului de stat din anul curent - cheltuieli	0	39.628.230	39.628.230	0	0	0	39.628.230	0	39.628.230	39.628.230	0	0
512.01.02	Conturi la instituti de credit in lei	15.758	0	646.182	617.044	12.070	0	657.252	617.044	673.010	617.044	56.966	0
512.04.02	Conturi la instituti de credit in valuta	14.027	0	555.762	365.098	315.050	0	870.802	365.098	894.829	365.098	519.731	0
519.01.07	Suma primite din excedentul anului precedent pentru acoperirea goliurilor temporare de casa si pentru finantarea cheltuielilor sectiunii de dezvoltare	0	0	0	4.524.220	4.524.220	0	4.524.220	4.524.220	4.524.220	4.524.220	0	0
519.01.90	Alte imprumuturi pe termen scurt	0	0	829.702	1.146.823	317.121	0	1.146.823	1.146.823	1.146.823	1.146.823	0	0
521.01.00	Disponibil al bugetului local	0	0	44.958.433	-924.146	0	46.882.579	44.958.433	44.958.433	44.958.433	44.958.433	0	0
521.02.00	Rezultatul executiei bugetare din anul curent	0	0	0	0	53.097.536	53.097.536	53.097.536	53.097.536	53.097.536	53.097.536	0	0
521.03.00	Rezultatul executiei bugetare din anii precedenti	4.524.244	0	4.524.220	0	1.576.428	0	1.576.428	4.524.220	6.100.672	4.524.220	1.576.452	0
529.02.01	Disponibil din sumele colectate pentru bugetul local la trezorerie	0	0	232.251	62.768	0	138.483	232.251	232.251	232.251	232.251	0	0

Simbol	Denumire	Sold initial		Rulajele precedente		Rulajele Luna		Total rulajele		Total sume		Sold final	
		Debitor	Creditor	Debitor	Creditor	Debitor	Creditor	Debitor	Creditor	Debitor	Creditor	Debitor	Creditor
529.03.01	Disponibil din surse colectate pentru alte bugete la trezorerie	269.662	0	794.691	836.792	12	0	794.573	836.792	1.054.155	836.792	217.363	0
531.01.01	Casa in lei	0	0	16.636.876	16.636.876	0	78.235	16.636.876	16.636.876	16.636.876	16.636.876	0	0
532.01.00	Timbre fiscale si postale	26	0	1.500	1.442	0	0	1.500	1.442	1.526	1.442	84	0
532.04.00	Bonuri valorice pentru carburanti auto	40.316	0	137.780	124.837	3.962	0	141.772	124.837	182.098	124.837	57.261	0
532.05.00	Bilete cu valoare nominala	0	0	0	0	135.705	135.705	135.705	135.705	135.705	135.705	0	0
532.06.00	Tichete de masa	93.300	0	82.000	163.660	12.150	0	94.150	163.660	187.450	163.660	23.800	0
532.08.00	Alte valori	14.860	0	417.757	432.600	9.600	0	427.357	432.600	442.207	432.600	9.607	0
542.01.00	Avansuri de trezorerie in lei	0	0	43.035	42.035	0	1.000	43.035	43.035	43.035	43.035	0	0
542.02.00	Avansuri de trezorerie in valuta	0	0	0	0	23.545	23.545	23.545	23.545	23.545	23.545	0	0
550.01.01	Disponibil din fonduri cu destinatie speciala la trezorerie	0	0	19.802	7.077	0	12.725	19.802	19.802	19.802	19.802	0	0
550.01.02	Disponibil din fonduri cu destinatie speciala la institutii de credit	245.408	0	39.467	20.113	0	5.211	39.467	25.324	284.875	25.324	259.551	0
552.00.00	Disponibil pentru sume de mandati si sume in depozit	288.691	0	974.019	1.063.881	24.020	0	998.039	1.063.881	1.286.620	1.063.881	222.739	0
560.01.01	Disponibil in lei al institutiilor publice finantate integral din venituri proprii - Disponibil curent la trezorerie	0	0	58.219.305	58.219.305	0	0	58.219.305	58.219.305	58.219.305	58.219.305	0	0
560.03.00	Rezultatul executiei bugetare din anii precedenti	818.972	0	882.866	844.543	0	0	882.866	844.543	1.701.828	844.543	857.285	0
561.01.01	Disponibil al institutiilor publice finantate din venituri proprii si subventii - trezorerie	0	0	2.781.695	360.663	0	2.451.002	2.781.695	2.781.695	2.781.695	2.781.695	0	0
561.02.00	Rezultatul executiei bugetare din anul curent	0	0	451.582	451.582	2.330.104	2.330.104	2.781.686	2.781.686	2.781.686	2.781.686	0	0
561.03.00	Rezultatul executiei bugetare din anii precedenti	167.701	0	387	107.958	281.932	0	282.319	107.958	450.020	107.958	342.062	0
562.01.01	Disponibil al activitatilor finantate din venituri proprii	0	0	1.990.882	-670	0	1.981.552	1.990.882	1.980.882	1.980.882	1.980.882	0	0
562.02.00	Rezultatul executiei bugetare din anul curent	0	0	0	0	1.990.882	1.990.882	1.990.882	1.990.882	1.990.882	1.990.882	0	0
562.03.00	Rezultatul executiei bugetare din anii precedenti	2.193.281	0	0	219.882	260.545	0	260.545	219.882	2.453.826	219.882	2.233.944	0
581.01.01	Viramente interne - activitatea operationala	0	0	60.932.044	60.932.044	966.717	966.717	61.928.761	61.928.761	61.928.761	61.928.761	0	0
581.01.02	Viramente interne - activitatea de investitii	0	0	4.665	4.665	179	179	4.844	4.844	4.844	4.844	0	0
602.01.00	Cheltuieli cu materialele auxiliare	0	0	107	107	0	0	107	107	107	107	0	0
602.02.00	Cheltuieli privind combustibilul	0	0	464.679	344.988	0	119.691	464.679	464.679	464.679	464.679	0	0
602.04.00	Cheltuieli privind presetele de schimb	0	0	234.232	214.414	0	19.818	234.232	234.232	234.232	234.232	0	0
602.06.00	Cheltuieli privind furajele	0	0	46.617	33.668	0	12.949	46.617	46.617	46.617	46.617	0	0
602.07.00	Cheltuieli privind irana	0	0	1.955.265	1.678.476	0	276.789	1.955.265	1.955.265	1.955.265	1.955.265	0	0

Simbol	Denumire	Sold initial		Rulaje precedente		Rulaje luna		Total rulaje		Total sume		Sold final	
		Debit	Creditor	Debit	Creditor	Debit	Creditor	Debit	Creditor	Debit	Creditor	Debit	Creditor
602.08.00	Cheltuieli privind alte materiale consumabile	0	0	1.876.343	1.630.081	0	246.262	1.876.343	1.876.343	1.876.343	0	0	0
602.09.00	Cheltuieli privind medicamentele si materialele sanitare	0	0	3.454.526	3.454.526	5.533	5.533	3.460.079	3.460.079	3.460.079	0	0	0
603.00.00	Cheltuieli privind materialele de natura obiectelor de inventar	0	0	53.092	28.697	0	24.395	53.092	53.092	53.092	0	0	0
610.00.00	Cheltuieli privind energia si apa	0	0	11.386.224	10.046.775	0	1.339.449	11.386.224	11.386.224	11.386.224	0	0	0
611.00.00	Cheltuieli cu intratinerea si reparatiile	0	0	373.974	249.978	0	123.996	373.974	373.974	373.974	0	0	0
612.00.00	Cheltuieli cu chiriile	0	0	31.704	20.136	0	11.568	31.704	31.704	31.704	0	0	0
613.00.00	Cheltuieli cu primele de asigurare	0	0	46.417	44.429	0	1.988	46.417	46.417	46.417	0	0	0
614.00.00	Cheltuieli cu deplasari, deplasari, transferari	0	0	150.260	118.620	0	31.640	150.260	150.260	150.260	0	0	0
622.00.00	Cheltuieli privind comisiunile si onorariile	0	0	3.012	2.706	0	306	3.012	3.012	3.012	0	0	0
623.00.00	Cheltuieli de protocol, reclama si publicitate	0	0	28.904	26.275	0	2.629	28.904	28.904	28.904	0	0	0
624.01.00	Cheltuieli cu transportul de bunuri	0	0	7.497	7.497	0	0	7.497	7.497	7.497	0	0	0
624.02.00	Cheltuieli cu transportul de personal	0	0	224.068	199.888	0	24.200	224.068	224.068	224.068	0	0	0
625.00.00	Cheltuieli postale si taxe de telecomunicatii	0	0	395.159	347.119	0	48.040	395.159	395.159	395.159	0	0	0
627.00.00	Cheltuieli cu serviciile bancare si asimilate	0	0	2.593	2.292	0	341	2.593	2.593	2.593	0	0	0
628.00.00	Alte cheltuieli cu servicii executate de terti	0	0	4.533.473	3.340.634	0	1.192.839	4.533.473	4.533.473	4.533.473	0	0	0
629.01.00	Alte cheltuieli autorizate prin dispozitii legale - cheltuieli curente	0	0	2.821.650	2.761.612	0	60.038	2.821.650	2.821.650	2.821.650	0	0	0
635.01.00	Cheltuieli cu alte impozite, taxe si varsaminte asimilate	0	0	678.406	623.718	0	54.688	678.406	678.406	678.406	0	0	0
641.00.00	Cheltuieli cu salariile personalului	0	0	60.909.486	58.465.188	0	2.443.298	60.909.486	60.909.486	60.909.486	0	0	0
642.00.00	Cheltuieli salariale in natura	0	0	639.420	609.420	0	30.000	639.420	639.420	639.420	0	0	0
645.05.00	Contributiile angajatilor pentru concedii si indemnizatii	0	0	15	15	0	0	15	15	15	0	0	0
645.07.00	Cheltuieli cu contributia asiguratorie pentru munca	0	0	1.589.740	1.535.765	0	53.944	1.589.740	1.589.740	1.589.740	0	0	0
654.00.00	Pierderi din creante si debitori diversi	0	0	0	0	1.970	1.970	1.970	1.970	1.970	0	0	0
659.01.01	Alte cheltuieli operationale - transfer active fixe si stocuri intre institutii publice	0	0	6.418	6.418	0	0	6.418	6.418	6.418	0	0	0
659.01.09	Alte cheltuieli operationale - alte operatiuni	0	0	351.535	348.379	0	3.156	351.535	351.535	351.535	0	0	0
659.01.00	Cheltuieli din diferente de curs valutar - diferente de curs din reevaluarea creantelor si datorilor	0	0	159	159	0	159	159	159	159	0	0	0
666.00.00	Cheltuieli privind dobanzile	0	0	392.291	392.291	0	0	392.291	392.291	392.291	0	0	0
670.00.00	Subventii	0	0	2.583.751	2.583.751	0	0	2.583.751	2.583.751	2.583.751	0	0	0

Simbol	Denumire	Sold initial		Rulajele precedente		Rulajele luna		Total rulaje		Total sume		Sold final	
		Debitor	Creditor	Debitor	Creditor	Debitor	Creditor	Debitor	Creditor	Debitor	Creditor	Debitor	Creditor
671.00.00	Transferuri curente între unități ale administrației publice	0	0	3.352.100	2.163.140	0	1.188.960	3.352.100	3.352.100	3.352.100	3.352.100	0	0
672.00.00	Transferuri de capital între unități ale administrației publice	0	0	1.003.915	645.319	0	368.596	1.003.915	1.003.915	1.003.915	1.003.915	0	0
677.00.00	Ajutoare sociale	0	0	3.061.491	2.460.701	0	600.790	3.061.491	3.061.491	3.061.491	3.061.491	0	0
679.00.00	Alte cheltuieli	0	0	801.118	787.996	0	13.122	801.118	801.118	801.118	801.118	0	0
681.01.00	Cheltuieli operaționale privind amortizarea activelor fixe	0	0	2.814.488	2.597.047	0	217.441	2.814.488	2.814.488	2.814.488	2.814.488	0	0
681.02.00	Cheltuieli operaționale privind provizioanele	0	0	333	333	0	0	333	333	333	333	0	0
681.04.02	Cheltuieli operaționale privind ajustările pentru deprecierea activelor circulante - creanțe	0	0	8.097	8.097	0	0	8.097	8.097	8.097	8.097	0	0
682.01.03	Cheltuieli cu active fixe neamortizabile - altele	0	0	16.793.682	14.865.682	0	1.888.020	16.793.682	16.793.682	16.793.682	16.793.682	0	0
682.02.00	Cheltuieli cu activele fixe neamortizabile	0	0	3.395	3.395	0	0	3.395	3.395	3.395	3.395	0	0
709.00.00	Venăția stocurilor	0	0	105.800	105.800	0	0	105.800	105.800	105.800	105.800	0	0
714.00.00	Venituri din creanțe reactivate și debitori diverși	0	0	943.614	1.122.345	178.731	0	1.122.345	1.122.345	1.122.345	1.122.345	0	0
731.01.00	Impozit pe venit	0	0	23.915	29.719	5.804	0	29.719	29.719	29.719	29.719	0	0
731.02.00	Cote și sume defalcate din impozitul pe venit	0	0	15.468.871	18.479.216	2.980.345	0	18.479.216	18.479.216	18.479.216	18.479.216	0	0
734.00.00	Impozite și taxe pe proprietate	0	0	4.218.718	4.281.795	63.077	0	4.281.795	4.281.795	4.281.795	4.281.795	0	0
735.02.00	Sume defalcate din TVA	0	0	6.838.071	11.234.271	4.396.200	0	11.234.271	11.234.271	11.234.271	11.234.271	0	0
735.05.00	Taxe pe servicii specifice	0	0	1.155	1.257	102	0	1.257	1.257	1.257	1.257	0	0
735.05.02	Alte taxe pe utilizarea bunurilor, autorizarea utilizării bunurilor sau pe desăsurarea de activități	0	0	2.131.799	2.160.037	28.238	0	2.160.037	2.160.037	2.160.037	2.160.037	0	0
739.00.00	Alte impozite și taxe fiscale	0	0	9.166	10.550	1.374	0	10.550	10.550	10.550	10.550	0	0
750.00.00	Venituri din proprietate	0	0	1.091.134	1.236.503	145.318	51	1.236.462	1.236.462	1.236.462	1.236.462	0	-51
750.01.00	Venituri din proprietate - dividende	0	0	57.593	58.623	1.030	0	58.623	58.623	58.623	58.623	0	0
750.02.00	Alte venituri din proprietate	0	0	55.760.255	57.069.957	339.702	0	57.069.957	57.069.957	57.069.957	57.069.957	0	0
751.01.00	Venituri din prestări de servicii și alte activități	0	0	5.739	7.291	1.552	0	7.291	7.291	7.291	7.291	0	0
751.02.00	Venituri din taxe administrative, eliberări permise	0	0	916.786	1.113.514	196.728	0	1.113.514	1.113.514	1.113.514	1.113.514	0	0
751.03.00	Amerzi, penalități și confiscări	0	0	4.232.442	4.815.320	582.878	0	4.815.320	4.815.320	4.815.320	4.815.320	0	0
751.04.00	Diverse venituri	0	0	121.618	185.952	64.334	0	185.952	185.952	185.952	185.952	0	0
751.05.00	Transferuri voluntare, altele decât subvențiile (donatii, sponsorizări)	0	0	0	0	0	0	0	0	0	0	0	0



Simbol	Denumire	Sold initial		Rulaje precedente		Rulaje luna		Total rulaje		Total sume		Sold final	
		Debitor	Creditor	Debitor	Creditor	Debitor	Creditor	Debitor	Creditor	Debitor	Creditor	Debitor	Creditor
765.02.00	Venturi din diferente de curs valutar - diferente de curs din reevaluarea disponibilitatilor	0	0	1.590	2.821	1.231	0	2.821	2.821	2.821	2.821	0	0
765.00.00	Venturi din dobanzi	0	0	154	161	7	0	161	161	161	161	0	0
770.00.00	Finantarea de la buget	0	0	65.704.699	110.634.770	44.930.071	0	110.634.770	110.634.770	110.634.770	110.634.770	0	0
770.00.0002	Administratia locala - Finantarea de la buget	0	0	65.704.699	110.634.770	44.930.071	0	110.634.770	110.634.770	110.634.770	110.634.770	0	0
770.00.0002A	Administratia locala - Finantarea integrala din buget - Finantarea de la buget	0	0	6.287.638	47.906.225	41.618.587	0	47.906.225	47.906.225	47.906.225	47.906.225	0	0
770.00.0002E	Administratia locala - Activitati finantate integral din venituri proprii - Finantarea de la buget	0	0	273.366	1.940.229	1.668.843	0	1.940.229	1.940.229	1.940.229	1.940.229	0	0
770.00.0002F	Administratia locala - Integral venituri proprii - Finantarea de la buget	0	0	58.180.992	58.180.992	0	0	58.180.992	58.180.992	58.180.992	58.180.992	0	0
770.00.0002G	Administratia locala - Venituri proprii si subventii - Finantarea de la buget	0	0	962.693	2.607.324	1.644.641	0	2.607.324	2.607.324	2.607.324	2.607.324	0	0
772.01.00	Subventii de la bugetul de stat	0	0	69.362	76.115	6.753	0	76.115	76.115	76.115	76.115	0	0
772.02.00	Subventii de la alte bugete	0	0	4.542.855	5.428.015	885.160	0	5.428.015	5.428.015	5.428.015	5.428.015	0	0
775.00.00	Finantarea din fonduri externe nerambursabile postederate	0	0	1.423.019	-16.367.311	0	17.990.330	1.423.019	1.423.019	1.423.019	1.423.019	0	0
776.00.00	Fonduri cu destinatie speciala	0	0	0	3.335	3.335	0	3.335	3.335	3.335	3.335	0	0
778.00.00	Venturi din contributia nationala aferenta programelor/proiectelor finantate din fonduri externe nerambursabile	0	0	313.539	-4.032.105	0	4.345.644	313.539	313.539	313.539	313.539	0	0
779.01.09	Venturi, bunuri si servicii primite cu titlu gratuit - alte operatiuni	0	0	481.348	481.459	111	0	481.459	481.459	481.459	481.459	0	0
781.02.00	Venturi din provizioane	0	0	35.603	35.603	0	0	35.603	35.603	35.603	35.603	0	0
791.00.00	Venturi din valorificarea unor bunuri ale statului	0	0	19.384	22.753	3.169	0	22.753	22.753	22.753	22.753	0	0
TOTAL	Total balanta	675.538.058	675.538.058	939.594.066	939.606.481	251.094.053	251.081.648	1.190.688.129	1.866.246.187	1.866.246.187	1.866.246.187	617.664.947	617.664.947



**PRIMAR  
ING. PANTAZI DUMITRU**

.....  
*[Signature]*

**DIRECTOR ECONOMIC  
EC-ANGELA LABONTU**

# MUNICIPIUL PASCANI

Nr. 8000 / 14.05.2020

## - REFERAT DE APROBARE -

### ***la Proiectul de hotărâre privind aprobarea contului anual de execuție a bugetului de venituri și cheltuieli al Municipiului Pășani pe anul 2019***

Având în vedere prevederile art. 597 alin. (2) lit.e) din Ordonanța de Urgență nr.57/2019, privind Codul administrativ;

Având în vedere prevederile din:

- Legea nr. 273/2006 privind finanțele publice locale, republicată, cu modificările și completările ulterioare;
- Ordonanța de Urgență nr.57/2019 privind Codul administrativ
- O.U.G. nr. 63/2010 pentru modificarea și completarea Legii nr. 273/2006 privind finanțele publice locale, precum și pentru stabilirea unor măsuri financiare, cu modificările și completările ulterioare;
- Legea nr. 50/2019 a bugetului de stat pe anul 2019;
- Legea nr. 227/2015 privind Codul fiscal, cu modificările și completările ulterioare;
- H.C.L. nr. 77/2018 privind aprobarea impozitelor și taxelor locale în municipiul Pășani pentru anul 2019;
- Având în vedere prevederile O.U.G. nr. 80/2013 privind taxele judiciare de timbru, cu modificările și completările ulterioare;
- Scrisoare-cadru nr. 4465623/2018 a Ministerului Finanțelor Publice privind contextul macroeconomic, metodologia de elaborare a proiectelor de buget pe anul 2019 și a estimărilor pentru anii 2020-2022, precum și limita sumelor defalcate din taxa pe valoarea adăugată pentru echilibrarea bugetelor locale

Având în vedere Hotărârea nr. 78/25.04.2019 privind aprobarea Bugetului local de venituri și cheltuieli și a Programului obiectivelor de investiții, cu finanțare de la bugetul local și alte surse de finanțare, al Municipiului Pășani, pe anul 2019, cu rectificările ulterioare;

Ținând cont de Hotărârea nr. 81/25.04.2019 privind aprobarea Bugetului centralizat al instituțiilor și activităților finanțate integral din venituri proprii și a Programului obiectivelor de investiții, pentru anul 2019, cu rectificările ulterioare.

Având în vedere Hotărârea nr.87/25.04.2019 privind aprobarea Bugetului centralizat al instituțiilor și activităților finanțate din venituri proprii și subvenții, pe anul 2019, cu rectificările ulterioare.

Având în vedere Hotărârea nr. 83/25.04.2019 privind aprobarea Bugetului integral din venituri proprii (sursa F) al instituțiilor și a Programului obiectivelor de investiții, pentru anul 2019, cu rectificările ulterioare.

Conform art. 57 alin. (1) si (2) din Legea 273/2006 privind finantele publice locale cu modificarile si completarile ulterioare, ordonatorii principali de credite intocmesc si prezinta spre aprobare autoritatilor deliberative, pana la data de 31 mai a anului urmator, conturile anuale de executie a bugetelor de venituri si cheltuieli.

Execuția veniturilor bugetului de venituri si cheltuieli a Municipiului Pascani, pe surse de proveniență, pentru anul 2019, se prezinta dupa cum urmeaza:

**VENITURI**

- LEI -

Indicatori	Prevederi bugetare initiale	Prevederi bugetare definitive	Incasari realizate	Procent de realizare %
I. BUGETUL LOCAL (A)	43.505.200	53.701.010	44.958.433	83,72%
II. BUGETUL CENTRALIZAT AL INSTITUTIILOR PUBLICE SI ACTIVITATILOR FINANTATE INTEGRAL DIN VENITURI PROPRII SI SUBVENTII (sursa E+F+G)	61.048.120	64.827.000	62.981.872	97,15%


**CHELTUIELI**

- LEI -

Indicatori	Prevederi bugetare initiale	Prevederi bugetare definitive	Plati	Procent de realizare %
I. BUGETUL LOCAL	48.029.420	58.225.230	47.906.225	82,28%
II. BUGETUL CENTRALIZAT AL INSTITUTIILOR PUBLICE SI ACTIVITATILOR FINANTATE INTEGRAL DIN VENITURI PROPRII SI SUBVENTII (sursa E+F+G)	63.991.510	67.991.510	62.728.545	92,56
EXCEDENT	X	X	253.327	X
DEFICIT	X	X	2.947.792	X

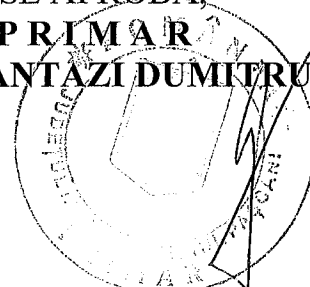
Fata de cele prezentate mai sus supun spre aprobare Consiliului Local al municipiului Pascani Proiectul de hotarâre privind aprobarea contului anual de executie a bugetului de venituri si cheltuieli al Municipiului Pascani pe anul 2019.

**PRIMAR**  
ing. Dumitru Pantazi



**PRIMĂRIA MUNICIPIULUI PAȘCANI**  
**JUDEȚUL IAȘI**  
Nr. 8001 / 14.05.2020

SE APROBA,  
**PRIMAR**  
ing. **PANTAZI DUMITRU**



## **REFERAT DE SPECIALITATE**

### **la Proiectul de hotărâre privind aprobarea contului anual de execuție a bugetului de venituri și cheltuieli al Municipiului Pașcani pe anul 2019**

Având în vedere Legea nr. 273/2006 privind finanțele publice locale, republicată, cu modificările și completările ulterioare;

Având în vedere prevederile O.U.G. nr. 63/2010 pentru modificarea și completarea Legii nr. 273/2006 privind finanțele publice locale, precum și pentru stabilirea unor măsuri financiare, cu modificările și completările ulterioare;

Tinând cont de prevederile Legii nr. 50/2019 a bugetului de stat pe anul 2019;

Având în vedere prevederile H.C.L. nr. 77/2018 privind aprobarea impozitelor și taxelor locale în municipiul Pașcani pentru anul 2019;

Având în vedere Legea nr. 227/2015 privind Codul fiscal, cu modificările și completările ulterioare;

Având în vedere Hotărârea nr. 78/25.04.2019 privind aprobarea Bugetului local de venituri și cheltuieli și a Programului obiectivelor de investiții, cu finanțare de la bugetul local și alte surse de finanțare, al Municipiului Pașcani, pe anul 2019, cu rectificările ulterioare;

Tinând cont de Hotărârea nr. 81/25.04.2019 privind aprobarea Bugetului centralizat al instituțiilor și activităților finanțate integral din venituri proprii și a Programului obiectivelor de investiții, pentru anul 2019, cu rectificările ulterioare.

Având în vedere Hotărârea nr. 87/25.04.2019 privind aprobarea Bugetului centralizat al instituțiilor și activităților finanțate din venituri proprii și subvenții, pe anul 2019, cu rectificările ulterioare.

Având în vedere Hotărârea nr. 83/25.04.2019 privind aprobarea Bugetului integral din venituri proprii (sursa F) al instituțiilor și a Programului obiectivelor de investiții, pentru anul 2019, cu rectificările ulterioare.

Conform art. 57 alin. (1) și (2) din Legea 273/2006 privind finanțele publice locale cu modificările și completările ulterioare, ordonatorii principali de credite întocmesc și prezintă spre aprobare autorităților deliberative, până la data de 31 mai a anului următor, conturile anuale de execuție a bugetelor de venituri și cheltuieli.

Operațiunile economice, de evidență a veniturilor, de evidență contabilă a cheltuielilor se desfășoară în cadrul serviciilor de specialitate ale Direcției economice. Operațiunile se evidențiază cronologic și sistematic în baza documentelor justificative.

Contabilitatea instituției se ține în partida dublă și urmărește să asigure informații ordonatorului de credite cu privire la execuția bugetelor de venituri și cheltuieli, patrimoniului, cât și informații privind performanțele financiare și fluxurile de trezorerie.

Contabilitatea analitică este organizată conform normelor contabile, întocmindu-se balanță analitică pentru conturile de furnizori, creanțe, clienți, debitori, materiale.

Situațiile financiare au fost elaborate în cadrul Direcției Economice - Serviciul Buget Financiar Contabilitate la data de 31.12.2019, în conformitate cu reglementările contabile, bugetare și financiar - fiscale, aprobate prin Ordinul nr. 1917/ 2005 pentru aprobarea *Normelor metodologice privind organizarea și conducerea contabilității instituțiilor publice, Planul de conturi pentru instituțiile publice și instrucțiunile de aplicare a acestuia* Legea contabilității nr.82/1991, republicată cu modificările și completările ulterioare și instrucțiunile și normele de închidere a situațiilor financiare pentru instituțiile publice.

Situațiile financiare la care am făcut referire mai sus se compun din:

- bilanțul contabil la data de 31.12.2019;
- contul de rezultat patrimonial la data de 31.12.2019;
- cont de execuție bugetară la data de 31.12.2019
- anexe;
- balanța sintetică la 31.12.2019.

Execuția veniturilor bugetului general de venituri și cheltuieli a Municipiului Pâncani, se prezintă după cum urmează:

### VENITURI

- LEI -

Indicatori	Prevederi bugetare initiale	Prevederi bugetare definitive	Incasari realizate	Procent de realizare %
I. BUGETUL LOCAL (A)	43.505.200	53.701.010	44.958.433	83,72%
II. BUGETUL CENTRALIZAT AL INSTITUTIILOR PUBLICE SI ACTIVITATILOR FINANTATE INTEGRAL DIN VENITURI PROPRII SI SUBVENTII (sursa E+F+G)	61.048.120	64.827.000	62.981.872	97,15%

### CHELTUIELI

- LEI -

Indicatori	Prevederi bugetare initiale	Prevederi bugetare definitive	Plati	Procent de realizare %
I. BUGETUL LOCAL	48.029.420	58.225.230	47.906.225	82,28%
II. BUGETUL CENTRALIZAT AL INSTITUTIILOR PUBLICE SI ACTIVITATILOR FINANTATE INTEGRAL DIN VENITURI PROPRII SI SUBVENTII (sursa E+F+G)	63.991.510	67.991.510	62.728.545	92,56
EXCEDENT	X	X	253.327	X
DEFICIT	X	X	2.947.792	X

## I. BUGETUL LOCAL

In anul 2019 veniturile bugetul local realizate pana la 31.12.2019, sunt in suma de 44.958.433 lei. Conturile de executie ale bugetelor intocmite pe cele doua sectiuni se prezinta astfel:

- veniturile sectiunii de functionare sunt in suma de 44.638.880 lei;
  - veniturile sectiunii de dezvoltare sunt in suma de 319.553 lei.
  - bugetul local inregistreaza sume din excedentul anilor precedenti in valoare de 1.576.450 lei
- Potrivit prevederilor Bugetului Local al Municipiului Pascani pentru anul fiscal 2019, realizarea veniturilor se prezinta dupa cum urmeaza:

- lei-

DENUMIRE INDICATOR	PREVEDERI BUGETARE INITIALE	PREVEDERI BUGETARE FINALE	INCASARI REALIZATE	PROCENT DE REALIZARE %
<b>TOTAL VENITURI SECT.FUNCTIONARE + SECT.DEZVOLTARE</b>	<b>43.505.200</b>	<b>53.701.010</b>	<b>44.958.433</b>	<b>92,33</b>
TOTAL VENITURI	43.505.200	53.701.010	44.958.433	83,72
VENITURI PROPRII	33.476.000	36.699.100	33.401.068	91,01
I.VENITURI CURENTE	40.541.820	47.992.920	44.612.765	92,96
-VENITURI FISCALE	33.583.220	38.782.320	37.196.267	99,91
- VENITURI NEFISCALE	6.958.600	9.210.600	7.416.498	80,52
II VENITURI DIN CAPITAL	0.00	19.000	22.574	118,81
IV. SUBVENTII	472.330	862.200	114.099	13,23
<b>TOTAL VENITURI SECT.FUNCTIONARE</b>	<b>39.159.200</b>	<b>45.359.300</b>	<b>44.638.880</b>	<b>98,41</b>
VENITURI PROPRII	33.476.000	36.680.100	33.378.494	91,00
I.VENITURI CURENTE	39.127.320	45.297.420	44.562.765	98,38
-VENITURI FISCALE	33.583.220	38.782.320	37.196.267	95,91
- VENITURI NEFISCALE	5.544.100	6.515.100	7.366.498	113,07
IV. SUBVENTII	31.880	61.880	76.115	123,00
<b>TOTAL VENITURI SECT.DEZVOLTARE</b>	<b>4.346.000</b>	<b>8.341.710</b>	<b>319.553</b>	<b>7,35</b>
VENITURI PROPRII	0.00	19.000	22.574	118,81
I.VENITURI CURENTE	1.414.500	2.695.500	50.000	1,85
-VENITURI FISCALE	0.00	0.00	0.00	0,00
- VENITURI NEFISCALE	1.414.500	2.695.500	50.000	1,85
II VENITURI DIN CAPITAL	0.00	19.000	22.574	118,81
IV. SUBVENTII	440.450	800.320	37.984	4,74

Indicatorii de sinteza privind executia bugetului local aferenta realizarii veniturilor, pentru anul 2019, se prezinta dupa cum urmeaza:

Indicatori de sinteza	Veniturile formula de calcul	Sume - lei -	Procent de realizare%
0	1	2	3
Gradul de realizare al veniturilor	Venituri totale incasate	44.974,49	84,00%
	Venituri totale programate	53.701,01	
Gradul de realizare al veniturilor proprii	Venituri proprii incasate	33.401,07	91,01%
	Venituri proprii programate	36.699,10	
Gradul de finantare din venituri proprii	Venituri proprii incasate	33.401,07	62,20%
	Venituri totale programate	53.701,01	
Gradul de autofinantare	Venituri proprii incasate(exclusiv cota)	14.921,85	27,79%
	Venituri totale incasate	53.701,01	

Contul de executie a bugetului local la data de 31.12.2019 inregistreaza la partea de cheltuieli suma de 45.692.884 lei .

Executia cheltuielilor de functionare este in suma de 38.206.267 lei

Executia cheltuielilor de dezvoltare este in suma de 7.486.617 lei .

Indicatorii de sinteza privind realizarea cheltuielilor bugetului local, pentru anul 2019, se prezinta dupa cum urmeaza:

Indicatori de sinteza	Cheltuieli formula de calcul	Sume - lei -	Procent de realizare%
0	1	2	3
Ponderea sectiunii de functionare	Plati aferente sectiunii de functionare	38.206.267	83,62
	Total plati	45.692.884	
Ponderea sectiunii de dezvoltare	Plati aferente sectiunii de dezvoltare	7.486.617	16,38
	Total plati	45.692.884	

Pentru anul 2019 cheltuielile bugetului local prevazute a se efectua si cele efectiv realizate pentru fiecare din structurile UATM Pascani, se prezinta in cele ce urmeaza:

- lei-

Specificatii	Prevederi bugetare trim I+II+III+ IV	Plati efectuate trim I+II+III+IV	Disponibil ramas	Procent de realizare %
<b>AUTORITATI PUBLICE SI ACTIUNI EXTERNE – cont 51.02</b>				
Salarii	5.500.000	5.386.476	113.524	97,94
Bunuri si servicii	973.000	926.596	46.404	95,23
Transferuri	50.000	50.000	0,00	100,00
Investitii	879.900	262.496	617.404	29,83

Plati efectuate in anii precedenti	0.00	-33.292	-33.292	0.00
<b>Total</b>	<b>7.402.900</b>	<b>6.592.780</b>	<b>777.332</b>	<b>89,06</b>
<b>SERVICII PUBLICE COMUNITARE DE EVIDENTA A PERSOANELOR - 54.02</b>				
Salarii	524.500	499.622	24.878	95,26
Bunuri si servicii	42.000	21.013	20.987	50,03
<b>Total</b>	<b>566.500</b>	<b>520.635</b>	<b>45.865</b>	<b>91,90</b>
<b>TRANZACTII PRIVIND DATORIA PUBLICA</b>				
<b>Dobanzi si comisioane bancare</b>	<b>140.000</b>	<b>140.000</b>	<b>0.00</b>	<b>100,00</b>
<b>ORDINE PUBLICA SI SIGURANTA NATIONALA - 61.02</b>				
Salarii	1.258.000	1.249.606	8.394	99,33
Bunuri si servicii	143.000	106.144	36.856	74,23
<b>Total</b>	<b>1.401.000</b>	<b>1.355.750</b>	<b>45.250</b>	<b>96,77</b>
<b>INVATAMANT – 65.02</b>				
Salarii	0.00	0.00	0.00	0.00
Bunuri si servicii	4.463.500	4.359.562	103.938	97,67
Ajutoare sociale	202.500	113.648	88.852	56,12
Alte transferuri	625.000	625.000	0.00	100,00
Alte cheltuieli	359.860	280.560	79.300	77,96
Investitii	4.952.550	2.168.927	2.781.966	43,79
Plati efectuate in anii precedenti	0.00	-1.657	-1.657	0.00
<b>Total</b>	<b>10.603.410</b>	<b>7.547.697</b>	<b>3.054.056</b>	<b>71,18</b>
<b>SANATATE – 66.02 – SPITAL</b>				
Transferuri	1.110.000	1.003.915	106.085	90,44
<b>Total</b>	<b>1.110.000</b>	<b>1.003.915</b>	<b>106.085</b>	<b>90,44</b>
<b>SANATATE – 66.02 – CABINETE MEDICALE SCOLARE</b>				
Salarii	622.100	557.433	64.735	89,61
Materiale	6.500	5.068	1.432	77,97
<b>Total</b>	<b>628.600</b>	<b>562.501</b>	<b>66.167</b>	<b>83,48</b>
<b>CULTURA , RECREERE SI RELIGIE – 67.02 – TRANSFERURI</b>				
<b>Total transferuri</b>	<b>2.727.100</b>	<b>2.727.100</b>	<b>0.00</b>	<b>100,00</b>
<b>CULTURA , RECREERE SI RELIGIE – 67.02</b>				
Salarii	76.180	74.649	1.531	97,99
Materiale	621.000	578.555	42445	93,16
Alte cheltuieli	250.000	200.000	50.000	80,00
Investitii	1.494.400	211.594	1.282.806	14,16
<b>Total</b>	<b>2.441.580</b>	<b>1.064.798</b>	<b>1.376.782</b>	<b>43,61</b>
<b>ASISTENTA SOCIALA – 68.02</b>				



Salarii	3.887.430	3.782.060	105.370	97,29
Materiale	629.370	610.634	18.736	97,02
Ajutoare sociale	3.090.000	2.672.147	417.853	86,48
Plati efectuate din anii precedenti	0.00	-8.304	-8.304	0.00
<b>Total</b>	<b>7.606.800</b>	<b>7.056.537</b>	<b>541.959</b>	<b>92,77</b>
<b>LOCUINTE , SERVICII SI DEZVOLTARE PUBLICA – 70.02 GOSPODARIE COMUNALA</b>				
Salarii	1.748.500	1.738.441	10.059	99,42
Materiale	4.099.590	3.417.872	681.718	83,37
Rate credit BEI	1.187.000	1.186.971	29	99,99
Investitii	2.357.000	814.380	1.542.620	34,55
Alte cheltuieli	65.000	42.996	22.004	66,15
<b>Total</b>	<b>9.457.090</b>	<b>7.200.660</b>	<b>2.256.430</b>	<b>76.14</b>
<b>SERVICII DE SALUBRITATE – 74.02</b>				
Bunuri si servicii	5.878.000	5.866.972	11.028	99,81
<b>Total</b>	<b>5.878.000</b>	<b>5.866.972</b>	<b>11.028</b>	<b>99,81</b>
<b>COMBUSTIBIL SI ENERGIE – 81.02 – SUBVENTIE RAGCL</b>				
Subventie ET	1.600.000	1.474.000	126.000	92,13
<b>Total</b>	<b>1.600.000</b>	<b>1.474.000</b>	<b>126.000</b>	<b>92,13</b>
<b>AGRICULTURA, SILVICULTURA, PISCICULTURA SI VANATOARE, MEDIU – 83.20</b>				
Bunuri si servicii	175.000	155.999	19.001	89,14
<b>Total</b>	<b>175.000</b>	<b>155.999</b>	<b>19.001</b>	<b>89,14</b>
<b>TRANSPORTURI – 84.02</b>				
Salarii	583.000	578.993	4.007	99,31
Bunuri si servicii	2.513.170	2.503.158	10.012	99,60
Alte cheltuieli	209.000	199.569	9.431	95,49
Investitii	1.680.270	1.304.595	375.675	77,64
<b>Total</b>	<b>4.985.440</b>	<b>4.586.315</b>	<b>399.125</b>	<b>91,99</b>
<b>TOTAL GENERAL CHELTUIELI</b>	<b>58.181.977</b>	<b>47.906.225</b>	<b>10.275.752</b>	<b>82,34</b>

## II. BUGETUL INSTITUTIILOR PUBLICE SI ACTIVITATILOR FINANTATE INTEGRAL SAU PARTIAL DIN VENITURI PROPRII SI SUBVENTII

In anul 2019 veniturile bugetul institutiilor publice si activitatilor finantate integral sau partial din venituri proprii si subventii, realizate pana la 31.12.2019, sunt in suma de 62.981.872 lei, fapt pentru care, conturile de executie ale bugetelor intocmite pe cele doua sectiuni se prezinta astfel:

- veniturile sectiunii de functionare sunt in suma de 59.621.046. lei;

– veniturile sectiunii de dezvoltare sunt in suma de 3.360.826 lei.

Potrivit prevederilor Bugetului institutiilor publice si activitatilor finantate integral sau partial din venituri proprii si subventii, pentru anul fiscal 2019, realizarea veniturilor se prezinta dupa cum urmeaza:

DENUMIRE INDICATOR	PREVEDERI BUGETARE INITIALE	PREVEDERI BUGETARE FINALE	INCASARI REALIZATE	PROCENT DE REALIZARE %
<b>TOTAL VENITURI SECT.FUNCTIONARE + SECT.DEZVOLTARE</b>	<b>61.048.120</b>	<b>64.827.000</b>	<b>62.981.872</b>	<b>97,15</b>
TOTAL VENITURI	61.048.120	64.827.000	62.981.872	97,15
I.VENITURI CURENTE	35.913.890	38.118.670	36.970.022	96,99
- VENITURI NEFISCALE	35.913.890	38.118.670	36.970.022	96,99
IV. SUBVENTII	24.731.210	26.305.310	25.628.556	97,43
<b>TOTAL VENITURI SECT.FUNCTIONARE</b>	<b>59.484.180</b>	<b>61.114.760</b>	<b>59.621.046</b>	<b>97,56</b>
TOTAL VENITURI	59.484.180	61.114.760	59.621.046	97,56
I.VENITURI CURENTE	35.814.180	37.522.660	36.589.722	97,51
- VENITURI NEFISCALE	35.814.180	37.522.660	36.589.722	97,51
IV. SUBVENTII	23.670.000	23.592.100	23.031.324	97,62
<b>TOTAL VENITURI SECT.DEZVOLTARE</b>	<b>1.563.940</b>	<b>3.712.240</b>	<b>3.360.826</b>	<b>90,53</b>
TOTAL VENITURI	1.563.940	3.712.240	3.360.826	90,53
I.VENITURI CURENTE	99.710	596.010	380.300	63,81
- VENITURI NEFISCALE	99.710	596.010	380.300	63,81
IV. SUBVENTII	1.061.210	2.713.210	2.597.232	95,73

Contul de executie a bugetul institutiilor publice si activitatilor finantate integral sau partial din venituri proprii si subventii, la data de 31.12.2019, inregistreaza la partea de cheltuieli suma de 62.728.545 lei .

Executia cheltuielilor de functionare este in suma de 59.252.232 lei.

Executia cheltuielilor de dezvoltare este in suma de 3.476.313 lei .

Excedentul realizat este de 253.327 lei, finantarea cheltuielilor fiind realizata din excedentul anilor precedenti.

Pentru anul 2019 cheltuielile bugetul institutiilor publice si activitatilor finantate integral sau partial din venituri proprii si subventii, prevazute a se efectua si cele efectiv realizate pentru fiecare din structurile UATM Pascani, se prezinta in cele ce urmeaza:

## INVATAMANT – 65.10

- lei-

Specificatii	Prevederi bugetare trim I+II+III+ IV	Plati efectuate trim I+II+III+IV	Procent de realizare %
Bunuri si servicii	1.235.770	977.720	79,12
<b>Total</b>	<b>1.235.770</b>	<b>977.720</b>	<b>79,12</b>
<b>SPITALUL MUNICIPAL DE URGENTA- 66.10.06.01</b>			
Salarii	47.986.930	47.739.270	99,48
Bunuri si servicii	8.282.870	7.118.654	85,94
Alte cheltuieli- burse	414.000	406.426	98,17
Investitii	3.812.760	2.916.642	76,50
<b>Total</b>	<b>60.496.560</b>	<b>58.180.992</b>	<b>96,17</b>
<b>SPORT, CULTURA – 67.10</b>			
Salarii	474.430	465.684	98,16
Bunuri si servicii	363.100	327.215	90,12
Investitii	384.530	352.731	91,73
Plati efectuate in anii precedent, recuperate in anul curent	0.00	6.200	0.00
<b>Total</b>	<b>1.222.060</b>	<b>1.139.430</b>	<b>93,24</b>
<b>CRESA - 68.10</b>			
Bunuri si servicii	110.000	38.848	35,32
<b>Total</b>	<b>110.000</b>	<b>38.848</b>	<b>35,32</b>
<b>SERVICIUL ADMINISTRATIA PIETELOR - 70.10</b>			
Salarii	454.000	432.153	95,19
Bunuri si servicii	576.000	309.381	53,71
Investitii	1.990.000	182.127	9,15
<b>Total</b>	<b>3.020.000</b>	<b>923.661</b>	<b>30,58</b>

La data de 31.12.2019 creantele bugetului consolidat al UATM Pascani prezinta:

- lei -

	Sold inceput de an 01.01.2019	Sold la sfarsitul perioadei 31.12.2019
Creante comerciale si avansuri	5.363.766	4.902.274
Creantele bugetare	30.195.107	29.199.350
Creante din operatiuni cu fonduri externe nerambursabile si fonduri de la buget	950	28.787
<b>TOTAL CREANTE CURENTE</b>	<b>61.805.971</b>	<b>59.187.717</b>
<b>Conturi la trezorerie, casa in lei</b>	<b>8.252.361</b>	<b>5.449.835</b>
<b>Conturi la institutii de credit</b>	<b>423.686</b>	<b>925.990</b>
<b>TOTAL DISPONIBILITATI SI ALTE VALORI</b>	<b>8.676.046</b>	<b>6.375.825</b>

Datoriile consolidate UATM Pascani la data de 31.12.2019 prezinta urmatoarea structura:  
-lei-

SPECIFICATII	Sold inceput de an 01.01.2019	Sold la sfarsitul perioadei 31.12.2019
Datorii comerciale, avansuri si alte datorii	43.258.006	2.749.312
Datorii catre bugete (fonduri speciale salarii)	3.552.834	1.930.727
Salariile angajatilor	5.196.964	3.340.054
<b>TOTAL DATORII CURENTE</b>	<b>52.241.310</b>	<b>8.330.585</b>
Datorii ce urmeaza a fi platite dupa o perioada mai mare de un an	37.006	131.086
Imprumuturi pe termen lung	419.649	0.00
Provizioane pentru litigii(scoli)	3.070.936	2.176.923
<b>TOTAL DATORII NECURENTE</b>	<b>3.527.591</b>	<b>2.308.009</b>
<b>TOTAL DATORII</b>	<b>55.768.901</b>	<b>10.638.594</b>

Caracteristica de baza a contului de executie este aceea ca oglindeste realizarile, dimensiunea efectiva a activitatii economice si sociale consumatoare de resurse si producatoare de rezultate. Daca bugetul de venituri si cheltuieli este un document previzional, care estimeaza marimea indicatorilor, contul de executie prezinta gradul de indeplinire a ceea ce institutia si-a propus si cuprinde toate operatiunile efectuate de institutie in anul bugetar, in legatura cu incasarile si platile efectuate, in structura in care a fost aprobat bugetul.

In consecinta, propunem spre aprobare *Proiectul de hotarâre privind aprobarea contului anual de executie a bugetului de venituri si cheltuieli al Municipiului Pascani pe anul 2019*, apreciind ca proiectul de hotarare indeplineste conditiile legale pentru a fi aprobat.

DIRECTIA ECONOMICA  
DIRECTOR EXECUTIV,  
EC. LABONȚU ANGELICA



SERVICIUL TAXE SI IMPOZITE LOCALE  
SEF SERVICIU  
JR. BUTNARU GEORGIANA

COMPARTIMENTUL JURIDIC SI CONTENCIOS  
CONSILIER JURIDIC  
VLAD MARIUS

