

Consiliul Local al Municipiului Pașcani		
PROIECT DE HOTĂRÂRE		
Nr.	68	
Ano	Lună	Zi
2026	04	21

## HOTĂRÂREA

nr. .... din ..... 2026

*privind aprobarea contului anual de executie a bugetului de venituri si cheltuieli al Municipiului Pașcani pe anul 2025*

### Consiliul Local al Municipiului Pașcani, jud.Iasi:

Avand in vedere Legea nr. 273/2006 privind finanțele publice locale, republicata, cu modificările și completările ulterioare;

Avand in vedere prevederile O.U.G. nr. 63/2010 pentru modificarea și completarea Legii nr. 273/2006 privind finanțele publice locale, precum și pentru stabilirea unor măsuri financiare, cu modificările și completările ulterioare;

Tinand cont de prevederile:

- Legea nr. 9/2025 a bugetului de stat pe anul 2025;
- Ordonanta de Urgenta nr.57/2019 privind Codul administrativ
- O.U.G. nr. 63/2010 pentru modificarea și completarea Legii nr. 273/2006 privind finanțele publice locale, precum și pentru stabilirea unor măsuri financiare, cu modificările și completările ulterioare;
- Legea nr. 227/2015 privind Codul fiscal, cu modificările si completările ulterioare;
- H.C.L. nr. 210/19.12.2024 privind aprobarea impozitelor și taxelor locale în municipiul Pașcani pentru anul 2025;
- Avand in vedere prevederile O.U.G. nr. 80/2013 privind taxele judiciare de timbru, cu modificările și completările ulterioare;
- Scrisoarea-cadru nr. 532664/2025 a Ministerului Finanțelor Publice privind contextul macroeconomic, metodologia de elaborare a proiectelor de buget pe anul 2025 și a estimărilor pentru pentru anii 2026-2028, precum și limita sumelor defalcate din taxe pe valoarea adăugată pentru echilibrarea bugetelor locale;
- Execuția bugetului de venituri și cheltuieli al municipiului Pașcani la 31 decembrie 2025;
- Avand in vedere HCL nr.47/21.03.2025 *privind aprobarea Bugetului local de venituri si cheltuieli si a Programului obiectivelor de investitii, cu finantare de la bugetul local si alte surse de finantare, al Municipiului Pașcani, pe anul 2025, cu rectificările ulterioare;*
  - Avand in vedere HCL nr.45/21.05.2025 *privind aprobarea Bugetului centralizat al institutiilor și activităților finanțate integral din venituri proprii (sursa E) și a Programului obiectivelor de investiții, pe anul 2025., cu rectificările ulterioare.*
  - Avand in vedere Hotararea nr.46/21.03.2025 privind aprobarea Bugetului creditelor interne (Sursa C) si Programului obiectivelor de investitii, pentru anul 2025, cu rectificările ulterioare.
  - Avand in vedere Hotararea nr.39/21.03.2025 privind aprobarea Bugetului centralizat al institutiilor si activitatilor finantate din venituri proprii si subventii, pe anul 2025, cu

rectificarile ulterioare.

- Având în vedere Hotărârea nr. 42/21.03.2025 privind aprobarea Bugetului integral din venituri proprii (sursa F) al instituțiilor și a Programului obiectivelor de investiții, pentru anul 2025, cu rectificarile ulterioare

Conform art. 57 alin. (1) și (2) din Legea 273/2006 privind finanțele publice locale cu modificările și completările ulterioare, *ordonatorii principali de credite întocmesc și prezintă spre aprobare autorităților deliberative, până la data de 31 mai a anului următor, conturile anuale de execuție a bugetelor de venituri și cheltuieli.*

Luând act de:

a) referatul de aprobare prezentat de către primarul municipiului Pâncani în calitate sa de inițiator, înregistrat sub nr. 10658/21.05.2026;

b) raportul de specialitate întocmit de Direcția Economică din cadrul aparatului de specialitate al primarului, înregistrat sub nr. 10658/21.05.2026

Având în vedere avizele Comisiilor :

- Avizul Comisiei de prognoze economico sociale, buget, finanțe, industrie, agricultură, silvicultură, prestări servicii, comerț și IMM-uri, programe europene, atragere de fonduri structurale și relații externe, înregistrat sub nr. ....../....05.2026;

- Avizul Comisiei juridice, ordine publică, administrație publică, drepturile omului și libertăți cetățenești, înregistrat sub nr. ....../....05.2026;

- Avizul Comisiei de organizare și dezvoltare urbanistică, realizarea lucrărilor publice, conservarea monumentelor istorice, protecția mediului, ecologie, patrimoniu și administrație publică, înregistrat sub nr. ....../....05.2026;

- Avizul Comisiei pentru învățământ și activități științifice, cultură, culte, tineret, sport și turism, sănătate, muncă, protecție socială și combaterea sărăciei, înregistrat sub nr. ....../.....05.2026

În temeiul art. 139 alin. (1) din Ordonanța de Urgență nr.57/2019, privind Codul administrativ;

## HOTĂRĂȘTE :

**Art.1** Se aprobă contul anual de execuție al bugetului de venituri și cheltuieli al Municipiului Pâncani la 31.12.2025, conform anexelor 1-8, parti integrante din prezenta hotărâre, respectiv:

- Anexa 1 - bilanț la data de 31.12.2025
- Anexa 2 – contul de rezultat patrimonial I a data de 31.12.2025
- Anexa 3 - contul de execuție buget local - venituri (Anexa 12 la situația financiară) la data de 31.12.2025;
- Anexa 4 - contul de execuție a bugetului local - cheltuieli ( Anexa 13 la situația financiară) la data de 31.12.2025;
- Anexa 5 - contul de execuție a bugetului centralizat al instituțiilor publice și activităților finanțate integral din venituri proprii și subvenții-venituri (Anexa sursa10 la situația financiară) la data de 31.12.2025;
- Anexa 6 - contul de execuție a bugetului centralizat al instituțiilor publice și activităților finanțate din venituri proprii și subvenții- cheltuieli , (Anexa sursa10 la situația financiară) la data de 31.12.2025;
- Anexa nr.7 – contul de execuție buget credite interne – cheltuieli (Anexa sursa 07 la situațiile financiare) la data de 31.12.2025
- Anexa 8 – balanța sintetică la 31.12.2025

**Art.2** Serviciul Administratie Publica va comunica prezenta hotărâre catre:

**Institutia Prefectului județului Iasi  
Primarul Municipiului Pascani  
Directia economica  
Site-ul C.L Pascani**

**INITIATOR,  
Primar  
Pintilie Marius Nicolae**

**PREȘEDINTELE COMITETULUI DE  
PREȘEDINȚĂ,  
Consilier,**

---



**CONTRASEMNEAZĂ  
SECRETAR GENERAL,**

**Irina Jitaru**

**BILANT**  
la data de 31.12.2025

A	B	C	1	2
Nr. crt.	Denumirea indicatorilor	Cod rand	Sold la inceputul anului	Sold la sfarsitul perioadei
3	Active fixe necorporale (ct. 2030000+2050000+2060000+2080100+2080200+2330000-2800300-2800500-2800801-2800809-2900400-	03	659.913	396.203
4	Instalații tehnice, mijloace de transport, animale, plantații, mobilier, aparatură birotică și alte active corporale (ct.2130100+2130200+2130300+2130400+2140000+ 2310000 -2810301-2810302-2810303-2810304-2810400-2910301-	04	58.759.456	62.435.414
5	Terenuri și clădiri (ct. 2110100+2110200+2120101+2120102+2120201+2120301+2120401+2120501+2120601+2120901+2310000-2810100-	05	575.206.108	632.451.574
7	Active financiare necurente (investiții pe termen lung) peste un an (ct. 2600100+2600200+2600300+2650000+2670201+ 2670202+2670203+2670204+2670205+2670208-2960101-2960102-2960103-2960200),	07	1.749.576	871.260
8	Titluri de participare (ct. 2600100+2600200+2600300-2960101-2960102-2960103)	08	1.671.700	790.100
9	Creanțe necurente – sume ce urmează a fi încasate după o perioadă mai mare de un an (ct. 4110201+4110208+4130200+4280202+4610201+ 4610209-4910200-4960200), din care:	09	354.107	2.609.605
11	<b>TOTAL ACTIVE NECURENTE (rd.03+04+05+06+07+09)</b>			
13	Stocuri (ct. 3010000+3020100+3020200+3020300+3020400+3020500+3020600+3020700+3020800+3020900+3030100+3030200+3040100+3040200+3050100+3050200+3070000+3090000+3310000+3320000+3410000+3450000+3460000+3470000+3490000+3510100+3510200+3540100+3540500+3540600+3560000+3570000+3580000+3590000+3610000+3710000+3810000+/-3480000+/-3780000-3910000-3920100-3920200-3920300-3930000-3940100-3940500-3940600-3950100-	15 19	636.729.160 25.255.889	698.764.056 26.978.197
15	Creanțe din operațiuni comerciale, avansuri și alte decontări (ct. 2320000+2340000+4090101+4090102+4110101+4110108+4130100+4180000+4250000+4280102+4610101+4610109+4730109**+4810101+4810102+4810103+4810900+4830000+4840000+4890101+4890301-4910100-4960100+5120800), din care:	21	10.170.792	9.661.174
17	Creanțe comerciale și avansuri (ct. 2320000+2340000+4090101+4090102+4110101+ 4110108+4130100+4180000+4610101-4910100-4960100), din care :	22	8.470.800	8.154.213
18	Avansuri acordate (ct.2320000+2340000+4090101+4090102)	22.1	17.850	0

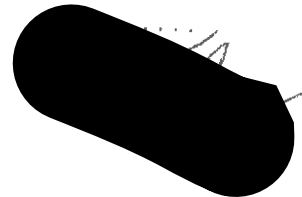
A	B	C	1	2
Nr. crt.	Denumirea indicatorilor	Cod rand	Sold la inceputul anului	Sold la sfarsitul perioadei
19	Creanțe bugetare (ct. 4310100**+4310200**+4310300**+4310400**+4310500**+ 4310600**+4310700**+4370100**+4370200**+4370300**+ 4420400+4420802+4440000**+4460100**+4460200**+ 4480200+ 4610102+4610104+4630000+4640000+4650100+ 4650200+ 4660401+4660402+4660500+4660900+4810101**+4810102**+ 4810103**+4810900**- 4970000), din care:	23	24.160.867	25.927.945
20	Creanțele bugetului general consolidat (ct. 4630000+4640000+4650100+4650200+4660401+ 4660402+ 4660500+4660900-4970000)	24	21.937.920	23.703.020
21	Creanțe din operațiuni cu fonduri externe nerambursabile și fonduri de la buget (ct. 4500100+4500300+4500501+4500502+4500503+ 4500504+ 4500505+4500700+4510100+4510300+4510500+ 4530100+ 4540100+4540301+4540302+4540501+4540502+ 4540503+ 4540504+4550100+4550301+4550302+4550303+ 4560100+ 4560303+4560309+4570100+4570201+4570202+ 4570203+ 4570205+4570206+4570209+4570301+4570302+ 4570309+ 4580100+4580301+4580302+4610103+4730103**+4740000+ 4760000), din care:	25	1.939.489	1.926.819
24	Total creanțe curente (rd. 21+23+25+27)			
27	Conturi la trezorerie, casa în lei (ct. 5100000+5120101+5120501+5130101+5130301+5130302+ 5140101+5140301+5140302+5150101+5150103+5150301+ 5150500+5150600+5160101+5160301+5160302+5170101+ 5170301+5170302+5200100+5210100+5210300+5230000+ 5250101+5250102+5250301+5250302+5250400+5260000+ 5270000+5280000+5290101+5290201+5290301+5290400+ 5290901+5310101+5410101+5500101+5520000+5550101+ 5550400+5570101+5580101+5580201+5590101+5600101+ 5600300+5600401+5610101+5610300+5620101+5620300+ 5620401+5710100+5710300+5710400+5740101+5740102+  5740301+5740302+5740400+5750100+5750300+5750400- 7700000)	30	36.271.148	37.515.938
27		33	26.520.870	16.352.375
28	Dobândă de încasat, alte valori, avansuri de trezorerie (ct. 5180701+5320100+5320200+5320300+5320400+ 5320500+ 5320600+5320800+5420100)	33.1	193.273	79.050
30	Conturi la instituții de credit, BNR, casă în valută (ct. 5110101+5110102+5120102+5120402+5120502+ 5130102+5130202+5140102+5140202+5150102+5150202+ 5150302+5160102+5160202+5170102+5170202+5290102+ 5290202+5290302+5290902+5310402+5410102+5410202+ 5500102+5550102+5550202+5570202+5580102+5580202+ 5580302+5580303+5590102+5590202+5600102+5600103+ 5600402+5610102+5610103+5620102+5620103+5620402)	35	1.495.057	1.311.977
33	Total disponibilități și alte valori (rd.33+33.1+35+35.1)	40	28.209.200	17.743.402
36	Cheltuieli în avans (ct. 4710000)	42	427.357	452.238
37	TOTAL ACTIVE CURENTE (rd.19+30+31+40+41+41.1+42)	45	90.163.594	82.689.775
38	TOTAL ACTIVE (rd.15+45)	46	726.892.754	781.453.831

A	B	C	1	2
Nr. crt.	Denumirea indicatorilor	Cod rand	Sold la inceputul anului	Sold la sfarsitul perioadei
41	Sume necurente- sume ce urmează a fi plătite după o perioadă mai mare de un an (ct. 2690200+4010200+4030200+4040200+4050200+4280201+4620201+4620209+5090000),	52	543	654
44	Imprumuturi pe termen lung (ct. 1610200+1620200+1630200+1640200+1650200+ 1660201+1660202+1660203+1660204+1670201+1670202+1670203+1670208+ 1670209-1690200)	54	6.296.798	12.071.502
45	Provizioane (ct. 1510201+1510202+1510203+1510204+1510208)	55	4.000	4.000
46	TOTAL DATORII NECURENTE (rd.52 + 52.1+54+55)	58	6.301.341	12.076.156
48	Datorii comerciale, avansuri și alte decontări (ct. 2690100+4010100+4030100+4040100+4050100+ 4080000+4190000+4620101+4620109+4730109+4810101+ 4810102+4810103+ 4810900+4830000+4840000+4890201+ 5090000+5120800), din care:	60	14.049.144	11.316.694
50	Datorii comerciale și avansuri (ct. 4010100+4030100+4040100+4050100+ 4080000+ 4190000+4620101), din care:	61	13.979.347	9.472.572
52	Datorii către bugete (ct.4310100+4310200+4310300+4310400+4310500+4310600+4310700+4370100+4370200+4370300+4400000+4410000+4420300+4420801+4440000+4460100+4460200+4480100+4550501+4550502+4550503+4620109+4670100+4670200+4670300+ 4670400+4670500+4670900+4730109+4810900), din care:	62	4.122.526	3.981.202
54	Contribuții sociale (ct. 4310100+4310200+4310300+4310400+4310500+ 4310600+4310700+4370100+4370200+4370300)	63.1	3.188.886	3.224.231
56	Datorii din operațiuni cu Fonduri externe nerambursabile și fonduri de la buget, alte datorii către alte organisme internaționale (ct. 4500200+4500400+4500600+4510200+4510401+4510402+4510409+4510601+4510602+4510603+4510605+4510606+4510609+4520100+4520200+4530200+4540200+4540401+4540402+4540601+4540602+4540603+4550200+4550401+4550402+4550403+4550404+4550409+4560400+4580401+4580402+4580501+4580502+4590000+4620103+4730103+4760000)	65	2.110.367	1.822.088
57	din care: sume datorate Comisiei Europene / alți donatori (ct.4500200+4500400+4500600+4590000+4620103)	66	15.886	15.886
59	Imprumuturi pe termen lung – sume ce urmează a fi plătite în cursul exercițiului curent (ct. 1610100+1620100+1630100+1640100+1650100+ 1660101+1660102+1660103+1660104+1670101+1670102+ 1670103+1670108+1670109+1680100+1680200+1680300+ 1680400+1680500+1680701+1680702+1680703+1680708+ 1680709-1690100)	71	184.618	44.773
60	Salariile angajaților (ct.4210000+4230000+4260000***+ 4260100+ 4270100+ 4270300***+ 4270301+4280101)	72	5.557.278	5.687.268
62	Alte drepturi convenite altor categorii de persoane (pensii, indemnizații de șomaj, burse) (ct. 4220100+4220200+4240000+4260000***+4260200+4270200+ 4270300***+4270302+ 4290000+ 4380000), din care:	73	952.269	1.060.337

A	B	C	1	2
Nr. crt.	Denumirea indicatorilor	Cod rand	Sold la inceputul anului	Sold la sfarsitul perioadei
66	TOTAL DATORII CURENTE (rd.60+62+65+70+71+72+72.1+73+74+75)	78	26.976.202	23.912.362
67	TOTAL DATORII (rd.58+78)	79	33.277.543	35.988.518
68	ACTIVE NETE = TOTAL ACTIVE - TOTAL DATORII = CAPITALURI PROPRII (rd.80= rd.46-79 = rd.90)	80	693.615.211	745.465.313
70	Rezerve, fonduri (ct.1000000+1000101+1000201+1000202+1000301+1000401+ 1000402+1010000+1020101+1020102+1020103*** + 1030000+ 1040101+ 1040102+1040103*** +1050100+1050200+ 1050300+ 1050400+ 1050500+/-1060000+1320000+1330000)	84	543.697.325	593.601.998
71	Rezultatul reportat (ct.1170000- sold creditor)	85	158.022.684	143.340.123
73	Rezultatul patrimonial al exercitiului (ct.1210000- sold creditor)	87	0	8.523.192
74	Rezultatul patrimonial al exercitiului (ct.1210000- sold debitor)	88	8.104.798	0
75	TOTAL CAPITALURI PROPRII (rd.84+85-86+87-88)	90	693.615.211	745.465.313

PRIMAR  
PINTILIE MARIUS NICOLAE

DIRECTOR ECONOMIC  
EC.ANGELA LABONTU

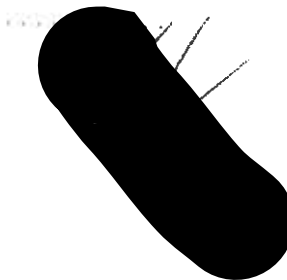


**CONTUL DE EXECUTIE PATRIMONIAL  
TOTALIZATOR la data de 31.12.2025**

Nr. crt	Denumirea indicatorului	Cod rand	An precedent	An curent
1.	Venituri din impozite, taxe, contributii de asigurari si alte venituri ale bugetelor	02	0	73.503.289
2.	Venituri din activitati economice	03	0	102.313.465
3.	Finantari, subventii, transferuri, alocatii bugetare cu destinatie speciala	04	407.713	44.099.508
4.	Finantari, subventii, transferuri, alocatii bugetare cu destinatie speciala	05	4.387	12.373.861
	<b>TOTAL VENITURI OPERATIONALE</b>	<b>06</b>		
1.	Salariile si contributiile aferente angajatilor	08	412.100	232.290.123
2.	Subventii si transferuri	09	478.342	106.312.327
3.	Stocuri, consumabile, lucrari si servicii executate de terti	10	0	20.787.060
4.	Cheltuieli de capital, amortizari si provizioane	11	144.216	58.264.233
5.	Alte cheltuieli operationale	12	0	36.512.775
	<b>TOTAL CHELTUIELI OPERATIONALE</b>	<b>13</b>	<b>1.024</b>	<b>1.726.779</b>
	- EXCEDENT	15	623.582	223.603.174
	- DEFICIT	16	0	8.686.949
IV	VENITURI FINANCIARE	17	211.482	0
V	CHELTUIELI FINANCIARE	18	0	44.742
	- DEFICIT	21	0	249.003
	- EXCEDENT	23	0	204.261
	- DEFICIT	24	0	8.482.688
VIII	VENITURI EXTRAORDINARE	25	211.482	0
IX	CHELTUIELI EXTRAORDINARE	26	0	53.850
	- EXCEDENT	28	0	13.346
	- EXCEDENT	29.2	0	40.504
	- DEFICIT	29.3	0	8.523.192
	- EXCEDENT	31	211.482	0
	- DEFICIT	32	0	8.523.192
			<b>211.482</b>	<b>0</b>

PRIMAR  
PINTILIE MARIUS NICOLAE

DIRECTOR ECONOMIC  
EC.ANGELA LABONTU



CONTUL DE EXECUTIE 2A: ADMINISTRATIA LOCALA - FINANTARE INTEGRALA DIN BUGET - VENITURI

la data de 31.12.2025

Denumirea indicatorilor	Cod indicator	Prevederi bugetare initiale	Prevederi bugetare definitive	Drepturi constatate		Incasari realizate	Singeri pe alte cai decat incasari	Drepturi constatate de incasat
				Total, din care:	din anii precedenti			
TOTAL SECTIUNILE FUNCTIONARE-DEZVOLTARE		154.149.860	158.065.990	138.716.177	21.937.920	114.600.080	413.077	23.703.020
TOTAL VENITURI		154.149.860	158.065.990	138.716.177	21.937.920	114.600.080	413.077	23.703.020
VENITURI PROPRII		57.640.270	60.467.530	81.844.220	21.937.920	58.141.200	0	23.703.020
I. VENITURI CURENTE		81.041.000	84.910.560	106.008.142	21.937.920	82.305.122	0	23.703.020
A. VENITURI FISCALE		71.684.000	75.313.560	82.961.531	9.458.242	72.860.607	0	10.100.924
A1. IMPOZIT PE VENIT, PROFIT SI CASTIGURI DIN CAPITAL		34.697.000	35.840.040	34.967.643	0	34.967.643	0	0
A12. IMPOZIT PE VENIT, PROFIT, SI CASTIGURI DIN CAPITAL DE LA PERSOANE FIZICE		34.697.000	35.840.040	34.967.643	0	34.967.643	0	0
Impozit pe venit	03.02	407.000	478.040	704.914	0	704.914	0	0
Impozitul pe veniturile din transferul proprietatilor imobiliare din patrimoniul personal	03.02.18	407.000	478.040	704.914	0	704.914	0	0
Cote si sume defalcate din impozitul pe venit	04.02	34.290.000	35.362.000	34.262.729	0	34.262.729	0	0
Cote defalcate din impozitul pe venit	04.02.01	34.290.000	33.881.000	32.801.667	0	32.801.667	0	0
Sume repartizate din Fondul la dispozitia Consiliului Judetean	04.02.05	0	1.481.000	1.461.062	0	1.461.062	0	0
A3. IMPOZITE SI TAXE PE PROPRIETATE		10.168.000	11.338.000	16.723.618	6.291.736	10.210.802	0	6.512.816
Impozite si taxe pe proprietate	07.02	10.168.000	11.338.000	16.723.618	6.291.736	10.210.802	0	6.512.816
Impozit pe cladiri	07.02.01	6.311.000	7.111.000	9.851.069	3.156.041	6.664.889	0	3.186.180
Impozit pe cladiri de la persoane fizice	07.02.01.01	2.811.000	3.061.000	4.091.498	1.072.768	2.805.368	0	1.286.130
Impozit si taxa pe cladiri de la persoane juridice	07.02.01.02	3.500.000	4.050.000	5.759.571	2.083.273	3.859.521	0	1.900.050
Impozit pe terenuri	07.02.02	2.875.000	3.245.000	6.185.257	2.906.413	3.062.787	0	3.122.470
Impozit pe terenuri de la persoane fizice	07.02.02.01	1.200.000	1.340.000	2.804.986	1.458.170	1.276.895	0	1.528.091
Impozit si taxa pe teren de la persoane juridice	07.02.02.02	1.221.000	1.391.000	1.987.631	632.881	1.295.226	0	692.405
Impozit pe terenul din extravilan	07.02.02.03	454.000	514.000	1.392.640	815.362	490.666	0	901.974
Taxe judiciare de timbru si alte taxe de timbru	07.02.03	982.000	982.000	687.292	229.282	483.126	0	204.166
A4. IMPOZITE SI TAXE PE BUNURI SI SERVICII		26.800.000	28.116.520	31.257.202	3.166.506	27.669.094	0	3.588.108

Denumirea indicatorilor	Cod indicator	Prevederi bugetare initiale	Prevederi bugetare definitive	Drepturi constatate			Incasari realizate	Singeri pe alte cai decat incasari	Drepturi constatate de incasat
				Total, din care:	din anii precedenti	din anul curent			
Sume defalcate din TVA	11.02	23.437.000	24.433.000	24.153.867	0	24.153.867	24.153.867	0	0
Sume defalcate din taxa pe valoarea adaugata pentru finantarea cheltuielilor descentralizate la nivelul comunelor, oraselor, municipiilor, sectoarelor si Municipiului Bucuresti	11.02.02	21.719.000	22.730.000	22.457.655	0	22.457.655	22.457.655	0	0
Sume defalcate din taxa pe valoarea adaugata pentru echilibrarea bugetelor locale	11.02.06	750.000	750.000	750.000	0	750.000	750.000	0	0
Sume defalcate din taxa pe valoarea adaugata pentru finantarea invatamantului particular si a celui confesional	11.02.09	968.000	953.000	946.212	0	946.212	946.212	0	0
Taxe pe servicii specifice	15.02	5.000	5.000	3.984	0	3.984	3.984	0	0
Impoziti pe spectacole	15.02.01	5.000	5.000	3.984	0	3.984	3.984	0	0
Taxe pe utilizarea bunurilor, autorizarea utilizarii bunurilor sau pe desfasurarea de activitati	16.02	3.358.000	3.678.520	7.099.351	3.166.506	3.932.845	3.511.243	0	3.588.108
Taxa asupra mijloacelor de transport	16.02.02	3.168.000	3.488.520	6.893.755	3.166.506	3.727.249	3.305.847	0	3.588.108
Impozit pe mijloacele de transport detinute de persoane fizice	16.02.02.01	2.163.000	2.313.000	5.087.086	2.480.410	2.606.676	2.252.247	0	2.834.839
Impozit pe mijloacele de transport detinute de persoane juridice	16.02.02.02	1.005.000	1.175.520	1.806.669	686.096	1.120.573	1.053.400	0	753.269
Taxe si tarife pentru eliberarea de licente si autorizatii de functionare	16.02.03	190.000	190.000	205.596	0	205.596	205.596	0	0
A6. ALTE IMPOZITE SI TAXE FISCALE		19.000	19.000	13.068	0	13.068	13.068	0	0
Alte impozite si taxe fiscale	18.02	19.000	19.000	13.068	0	13.068	13.068	0	0
Alte impozite si taxe	18.02.50	19.000	19.000	13.068	0	13.068	13.068	0	0
C. VENITURI NEFISCALE		9.357.000	9.597.000	23.046.611	12.479.678	10.566.933	9.444.515	0	13.602.096
C1. VENITURI DIN PROPRIETATE		1.327.000	1.327.000	1.977.125	445.205	1.531.920	1.399.901	0	577.224
Venituri din proprietate	30.02	1.327.000	1.327.000	1.977.125	445.205	1.531.920	1.399.901	0	577.224
Venituri din concesiuni si inchirieri	30.02.05	1.327.000	1.327.000	1.977.125	445.205	1.531.920	1.399.901	0	577.224
Alte venituri din concesiuni si inchirieri de catre institutiile publice	30.02.05.30	1.327.000	1.327.000	1.977.125	445.205	1.531.920	1.399.901	0	577.224
C2. VANZARI DE BUNURI SI SERVICII		8.030.000	8.270.000	21.069.486	12.034.473	9.035.013	8.044.614	0	13.024.872
Venituri din prestari de servicii si alte activitati	33.02	987.000	1.047.000	2.334.578	1.474.000	860.578	707.554	0	1.627.024
Venituri din prestari de servicii	33.02.08	93.000	93.000	44.527	0	44.527	44.527	0	0
Contributia persoanelor beneficiare ale cantinelor de ajutor social	33.02.12	9.000	9.000	8.351	0	8.351	8.351	0	0

Denumirea indicatorilor	Cod indicator	Prevederi bugetare initiale	Prevederi bugetare definitive	Drepturi constatate			Incasari realizate	Stingeri pe alte cai decat incasari	Drepturi constatate de incasat
				Total, din care:	din anii precedenti	din anul curent			
Taxe din activitati cadastrale si agricultura	33.02.24	748.000	748.000	447.601	0	447.601	447.601	0	0
Venituri din despagubiri	33.02.26	0	0	1.685	0	1.685	1.685	0	0
Venituri din recuperarea cheltuielilor de judecata, imputatii si despagubiri	33.02.28	21.000	21.000	14.884	8.700	6.184	2.888	0	11.996
Alte venituri din prestari de servicii si alte activitati	33.02.50	116.000	176.000	1.817.530	1.465.300	352.230	202.502	0	1.615.028
Amenzi, penalitati si confiscari	35.02	1.698.000	1.698.000	8.816.386	6.580.387	2.235.999	1.332.373	0	7.484.013
Venituri din amenzi si alte sanctiuni aplicate conform dispozitiilor legale	35.02.01	1.698.000	1.698.000	8.802.843	6.580.387	2.222.456	1.318.830	0	7.484.013
Venituri din amenzi si alte sanctiuni aplicate de catre alte institutii de specialitate	35.02.01.02	1.698.000	1.698.000	8.802.843	6.580.387	2.222.456	1.318.830	0	7.484.013
Alte amenzi, penalitati si confiscari	35.02.50	0	0	13.543	0	13.543	13.543	0	0
Diverse venituri	36.02	5.345.000	5.465.000	9.858.522	3.980.086	5.878.436	5.944.687	0	3.913.835
Taxe speciale	36.02.06	5.257.000	5.377.000	9.757.919	3.973.557	5.784.362	5.853.519	0	3.904.400
Alte venituri	36.02.50	88.000	88.000	100.603	6.529	94.074	91.168	0	9.435
Transferuri voluntare, altele decat subventiile	37.02	0	60.000	60.000	0	60.000	60.000	0	0
Donatii si sponsorzari	37.02.01	0	60.000	60.000	0	60.000	60.000	0	0
Varsaminte din sectiunea de functionare pentru finantarea sectiunii de dezvoltare a bugetului local (cu semnul minus)	37.02.03	-3.569.740	-3.869.740	0	0	0	0	0	0
Varsaminte din sectiunea de functionare	37.02.04	3.569.740	3.869.740	0	0	0	0	0	0
II. VENITURI DIN CAPITAL									
Venituri din valorificarea unor bunuri	39.02	36.270	49.970	49.945	0	49.945	49.945	0	0
Venituri din valorificarea unor bunuri ale institutiilor publice	39.02.01	36.270	49.970	49.945	0	49.945	49.945	0	0
Venituri din vanzarea unor bunuri apartinand domeniului privat al statului sau al unitatilor administrativ-teritoriale	39.02.07	0	36.670	36.662	0	36.662	36.662	0	0
IV. SUBVENTII									
SUBVENTII DE LA ALTE NIVELELE ADMINISTRATIEI PUBLICE									
Subventii de la bugetul de stat	42.02	52.532.130	52.532.130	31.209.847	0	31.209.847	31.085.047	124.800	0
B. Curente									
Subventii pentru acordarea ajutorului pentru incalzirea locuintei si a suplimentului pentru energie alocate pentru consumul de combustibili solizi si sau petrolieri	42.02.34	250.000	250.000	226.244	0	226.244	226.244	0	0

Denumirea indicatorilor	Cod indicator	Prevederi bugetare initiale	Prevederi bugetare definitive	Drepturi constatate			Incasari realizate	Stingeri pe alte cai decat incasari	Drepturi constatate de incasat
				Total, din care:	din anii precedenti	din anul curent			
Subventii de la bugetul de stat pentru finantarea sanatatii	42.02.41	0	0	159.113	0	159.113	159.113	0	0
Subventii din bugetul de stat alocate conform contractelor incheiate cu directiile de sanatate publica	42.02.66	1.110.000	1.110.000	942.124	0	942.124	942.124	0	0
Subventii de la bugetul de stat catre bugetele locale necesare sustinerii derularii proiectelor finantate din fonduri externe nerambursabile (FEN) postaderare, aferente perioadei de programare 2014 - 2020	42.02.69	0	0	2.145	0	2.145	2.145	0	0
Alocari de sume din PNRR aferente asistentei financiare nerambursabile	42.02.88	12.825.970	41.345.970	25.502.847	0	25.502.847	25.502.847	0	0
Fonduri europene nerambursabile	42.02.88.01	10.778.130	34.317.360	21.332.421	0	21.332.421	21.332.421	0	0
Sume aferente TVA	42.02.88.03	2.047.840	7.028.610	4.170.426	0	4.170.426	4.170.426	0	0
Alocari de sume din PNRR aferente componentei imprumuturi	42.02.89	34.704.840	6.184.840	3.664.335	0	3.664.335	3.664.335	0	0
Fonduri din imprumut rambursabil	42.02.89.01	29.163.730	5.624.500	3.075.660	0	3.075.660	3.075.660	0	0
Sume aferente TVA	42.02.89.03	5.541.110	560.340	588.675	0	588.675	588.675	0	0
Subventii de la bugetul de stat necesare sustinerii derularii proiectelor finantate din fonduri externe nerambursabile (FEN) postaderare, aferente perioadei de programare 2021-2027 (cod 42.02.93.01 + 42.02.93.03)	42.02.93	3.641.320	3.641.320	713.039	0	713.039	713.039	0	0
Subventii de la bugetul de stat catre bugetele locale necesare sustinerii derularii proiectelor finantate din FEN postaderare, aferente perioadei de programare 2021-2027	42.02.93.03	3.641.320	3.641.320	713.039	0	713.039	713.039	0	0
Subventii de la alte administratii	43.02	0	0	0	0	0	0	0	0
Alte subventii primite de la administratia centrala pentru finantarea unor activitati	43.02.20	0	0	0	0	0	-124.800	124.800	0
Sume FEN postaderare in contul platilor efectuate	45.02	20.540.460	20.573.330	1.434.220	0	1.434.220	-124.800	124.800	0
Fondul European de Dezvoltare Regionala (FEDR), aferent cadrului financiar 2021-2027	45.02.48	20.493.330	20.493.330	1.434.220	0	1.434.220	1.145.943	288.277	0
Sume primite in contul platilor efectuate in anul curent	45.02.48.01	17.162.340	17.162.340	120.091	0	120.091	1.434.220	0	0
Sume primite in contul platilor efectuate in anii anteriori	45.02.48.02	2.100.000	2.100.000	1.314.129	0	1.314.129	120.091	0	0
Prefinantare	45.02.48.03	1.230.990	1.230.990	0	0	0	1.314.129	0	0
Fondul Social European Plus (FSE+), aferent cadrului financiar 2021-2027	45.02.49	47.130	80.000	0	0	0	0	0	0
Prefinantare	45.02.49.03	47.130	80.000	0	0	0	-288.277	288.277	0

Denumirea indicatorilor	Cod indicator	Prevederi bugetare initiale	Prevederi bugetare definitive	Drepturi constatate			Incasari realizate	Singeri pe alte cai decat incasari	Drepturi constatate de incasat
				Total, din care:	din anii precedenti	din anul curent			
Sume primite de la UE/alti donatori in contul platilor efectuate si prefinantari aferente cadrului financiar 2014-2020	48.02	0	0	14.023	0	14.023	14.023	0	0
Fondul European de Dezvoltare Regionala (FEDR)	48.02.01	0	0	14.023	0	14.023	14.023	0	0
Sume primite în contul platilor efectuate în anii anteriori	48.02.01.02	0	0	14.023	0	14.023	14.023	0	0
SECTIUNEA DE FUNCTIONARE									
TOTAL VENITURI		78.831.260	82.400.820	107.335.623	21.937.920	85.397.703	83.507.803	124.800	23.703.020
VENITURI PROPRII		78.831.260	82.400.820	107.335.623	21.937.920	85.397.703	83.507.803	124.800	23.703.020
I. VENITURI CURENTE		57.604.000	60.417.560	81.794.275	21.937.920	59.856.355	58.091.255	0	23.703.020
A. VENITURI FISCALE		77.471.260	81.040.820	106.008.142	21.937.920	84.070.222	82.305.122	0	23.703.020
A1. IMPOZIT PE VENIT, PROFIT SI CASTIGURI DIN CAPITAL		71.684.000	75.313.560	82.961.531	9.458.242	73.503.289	72.860.607	0	10.100.924
A12. IMPOZIT PE VENIT, PROFIT, SI CASTIGURI DIN CAPITAL DE LA PERSOANE FIZICE		34.697.000	35.840.040	34.967.643	0	34.967.643	34.967.643	0	0
Impozit pe venit	03.02	407.000	478.040	704.914	0	704.914	704.914	0	0
Impozitul pe veniturile din transferul proprietatilor imobiliare din patrimoniul personal	03.02.18	407.000	478.040	704.914	0	704.914	704.914	0	0
Cote si sume defalcate din impozitul pe venit	04.02	34.290.000	35.362.000	34.262.729	0	34.262.729	34.262.729	0	0
Cote defalcate din impozitul pe venit	04.02.01	34.290.000	33.881.000	32.801.667	0	32.801.667	32.801.667	0	0
Sume repartizate din Fondul la dispozitia Consiliului Judetean	04.02.05	0	1.481.000	1.461.062	0	1.461.062	1.461.062	0	0
A3. IMPOZITE SI TAXE PE PROPRIETATE		10.168.000	11.338.000	16.723.618	6.291.736	10.431.882	10.210.802	0	6.512.816
Impozite si taxe pe proprietate	07.02	10.168.000	11.338.000	16.723.618	6.291.736	10.431.882	10.210.802	0	6.512.816
Impozit pe cladiri	07.02.01	6.311.000	7.111.000	9.851.069	3.156.041	6.695.028	6.664.889	0	3.186.180
Impozit pe cladiri de la persoane fizice	07.02.01.01	2.811.000	3.061.000	4.091.498	1.072.768	3.018.730	2.805.368	0	1.286.130
Impozit si taxa pe cladiri de la persoane juridice	07.02.01.02	3.500.000	4.050.000	5.759.571	2.083.273	3.676.298	3.859.521	0	1.900.050
Impozit pe terenuri	07.02.02	2.875.000	3.245.000	6.185.257	2.906.413	3.278.844	3.062.787	0	3.122.470
Impozit pe terenuri de la persoane fizice	07.02.02.01	1.200.000	1.340.000	2.804.986	1.458.170	1.346.816	1.276.895	0	1.528.091
Impozit si taxa pe teren de la persoane juridice	07.02.02.02	1.221.000	1.391.000	1.987.631	632.881	1.354.750	1.295.226	0	692.405
Impozit pe terenul din extravilan	07.02.02.03	454.000	514.000	1.392.640	815.362	577.278	490.666	0	901.974
Taxe judiciare de timbru si alte taxe de timbru	07.02.03	982.000	982.000	687.292	229.282	458.010	483.126	0	204.166
A4. IMPOZITE SI TAXE PE BUNURI SI SERVICII		26.800.000	28.116.520	31.257.202	3.166.506	28.090.696	27.669.094	0	3.588.108
Sume defalcate din TVA	11.02	23.437.000	24.433.000	24.153.867	0	24.153.867	24.153.867	0	0

Denumirea indicatorilor	Cod indicator	Prevederi bugetare initiale	Prevederi bugetare definitive	Drepturi constatate			Incasari realizate	Stingeri pe alte cai decat incasari	Drepturi constatate de incasat
				Total, din care:	din anii precedenti	din anul curent			
Sume defalcate din taxa pe valoarea adaugata pentru finantarea cheltuielilor descentralizate la nivelul comunelor, oraselor, municipiilor, sectoarelor si Municipiului Bucuresti	11.02.02	21.719.000	22.730.000	22.457.655	0	22.457.655	22.457.655	0	0
Sume defalcate din taxa pe valoarea adaugata pentru echilibrarea bugetelor locale	11.02.06	750.000	750.000	750.000	0	750.000	750.000	0	0
Sume defalcate din taxa pe valoarea adaugata pentru finantarea invatamantului particular si a celui confesional	11.02.09	968.000	953.000	946.212	0	946.212	946.212	0	0
Taxe pe servicii specifice	15.02	5.000	5.000	3.984	0	3.984	3.984	0	0
Impozit pe spectacole	15.02.01	5.000	5.000	3.984	0	3.984	3.984	0	0
Taxe pe utilizarea bunurilor, autorizarea utilizarii bunurilor sau pe desfasurarea de activitati	16.02	3.358.000	3.678.520	7.099.351	3.166.506	3.932.845	3.511.243	0	3.588.108
Taxa asupra mijloacelor de transport	16.02.02	3.168.000	3.488.520	6.893.755	3.166.506	3.727.249	3.305.647	0	3.588.108
Impozit pe mijloacele de transport detinute de persoane fizice	16.02.02.01	2.163.000	2.313.000	5.087.086	2.480.410	2.606.676	2.252.247	0	2.834.839
Impozit pe mijloacele de transport detinute de persoane juridice	16.02.02.02	1.005.000	1.175.520	1.806.669	686.096	1.120.573	1.053.400	0	753.269
Taxe si tarife pentru eliberarea de licente si autorizatii de functionare	16.02.03	190.000	190.000	205.596	0	205.596	205.596	0	0
<b>A6. ALTE IMPOZITE SI TAXE FISCALE</b>									
Alte impozite si taxe fiscale	18.02	19.000	19.000	13.068	0	13.068	13.068	0	0
Alte impozite si taxe	18.02.50	19.000	19.000	13.068	0	13.068	13.068	0	0
<b>C. VENITURI NEFISCALE</b>									
<b>C1. VENITURI DIN PROPRIETATE</b>									
Venituri din proprietate	30.02	1.327.000	1.327.000	1.977.125	445.205	1.531.920	1.399.901	0	13.602.096
Venituri din concesiuni si inchirieri	30.02.05	1.327.000	1.327.000	1.977.125	445.205	1.531.920	1.399.901	0	577.224
Alte venituri din concesiuni si inchirieri de catre institutiile publice	30.02.05.30	1.327.000	1.327.000	1.977.125	445.205	1.531.920	1.399.901	0	577.224
<b>C2. VANZARI DE BUNURI SI SERVICII</b>									
Venituri din prestari de servicii si alte activitati	33.02	4.460.260	4.400.260	21.069.486	12.034.473	9.035.013	8.044.614	0	13.024.872
Venituri din prestari de servicii	33.02.08	987.000	1.047.000	2.334.578	1.474.000	860.578	707.554	0	1.627.024
Contributia persoanelor beneficiare ale cantinelor de ajutor social	33.02.12	93.000	93.000	44.527	0	44.527	44.527	0	0
Taxe din activitati cadastrale si agricultura	33.02.24	9.000	9.000	8.351	0	8.351	8.351	0	0
		748.000	748.000	447.601	0	447.601	447.601	0	0

Denumirea indicatorilor	Cod indicator	Prevederi bugetare initiale	Prevederi bugetare definitive	Drepturi constatate			Incasari realizate	Singeri pe alte cai decat incasari	Drepturi constatate de incasat
				Total, din care:	din anii precedenti	din anul curent			
Venituri din despagubiri	33.02.26	0	0	1.685	0	1.685	1.685	0	0
Venituri din recuperarea cheltuielilor de judecata, imputatii si despagubiri	33.02.28	21.000	21.000	14.884	8.700	6.184	2.888	0	11.996
Alte venituri din prestari de servicii si alte activitati	33.02.50	116.000	176.000	1.817.530	1.465.300	352.230	202.502	0	1.615.028
Amenzi, penalitati si confiscari	35.02	1.698.000	1.698.000	8.816.386	6.580.387	2.235.999	1.332.373	0	7.484.013
Venituri din amenzi si alte sanctiuni aplicate conform dispozitiilor legale	35.02.01	1.698.000	1.698.000	8.802.843	6.580.387	2.222.456	1.318.830	0	7.484.013
Venituri din amenzi si alte sanctiuni aplicate de catre alte institutii de specialitate	35.02.01.02	1.698.000	1.698.000	8.802.843	6.580.387	2.222.456	1.318.830	0	7.484.013
Alte amenzi, penalitati si confiscari	35.02.50	0	0	13.543	0	13.543	13.543	0	0
Diverse venituri	36.02	5.345.000	5.465.000	9.858.522	3.980.086	5.878.436	5.944.687	0	3.913.835
Taxe speciale	36.02.06	5.257.000	5.377.000	9.757.919	3.973.557	5.784.362	5.853.519	0	3.904.400
Alte venituri	36.02.50	88.000	88.000	100.603	6.529	94.074	91.168	0	9.435
Transferuri voluntare, altele decat subventiile	37.02	-3.569.740	-3.809.740	60.000	0	60.000	60.000	0	0
Donatii si sponsorizari	37.02.01	0	60.000	60.000	0	60.000	60.000	0	0
Varsaminte din sectiunea de functionare pentru finantarea sectiunii de dezvoltare a bugetului local (cu semnul minus)	37.02.03	-3.569.740	-3.869.740	0	0	0	0	0	0
<b>IV. SUBVENTII</b>									
<b>SUBVENTII DE LA ALTE NIVELE ALE ADMINISTRATIEI PUBLICE</b>									
Subventii de la bugetul de stat	42.02	1.360.000	1.360.000	1.327.481	1.360.000	1.327.481	1.202.681	124.800	0
B. Curente									
Subventii pentru acordarea ajutorului pentru incalzirea locuintei si a surselor de alimentare pentru energie alocate pentru consumul de combustibili solizi si sau petrolieri	42.02.34	250.000	250.000	226.244	0	226.244	226.244	0	0
Subventii de la bugetul de stat pentru finantarea sanatatii	42.02.41	0	0	159.113	0	159.113	159.113	0	0
Subventii din bugetul de stat alocate conform contractelor incheiate cu directiile de sanatate publica	42.02.66	1.110.000	1.110.000	942.124	0	942.124	942.124	0	0
Subventii de la alte administratii	43.02	0	0	0	0	0	-124.800	124.800	0
Alte subventii primite de la administratia centrala pentru finantarea unor activitati	43.02.20	0	0	0	0	0	-124.800	124.800	0
<b>SECTIUNEA DE DEZVOLTARE</b>									
		75.318.600	75.665.170	31.380.554	0	31.380.554	31.092.277	288.277	0

Denumirea indicatorilor	Cod indicator	Prevederi bugetare initiale	Prevederi bugetare definitive	Drepturi constatate			Incasari realizate	Stingeri pe alte cai decat incasari	Drepturi constatate de incasat
				Total, din care:	din anii precedenti	din anul curent			
TOTAL VENITURI		75.318.600	75.665.170	31.380.554	0	31.380.554	31.092.277	288.277	0
VENITURI PROPRII		36.270	49.970	49.945	0	49.945	49.945	0	0
I. VENITURI CURENTE		3.569.740	3.869.740	0	0	0	0	0	0
C. VENITURI NEFISCALE		3.569.740	3.869.740	0	0	0	0	0	0
C2. VANZARI DE BUNURI SI SERVICII		3.569.740	3.869.740	0	0	0	0	0	0
Transferuri voluntare, altele decat subventiile	37.02	3.569.740	3.869.740	0	0	0	0	0	0
Varsaminte din sectiunea de functionare	37.02.04	3.569.740	3.869.740	0	0	0	0	0	0
II. VENITURI DIN CAPITAL		36.270	49.970	49.945	0	49.945	49.945	0	0
Venituri din valorificarea unor bunuri	39.02	36.270	49.970	49.945	0	49.945	49.945	0	0
Venituri din valorificarea unor bunuri ale institutiilor publice	39.02.01	36.270	36.670	36.662	0	36.662	36.662	0	0
Venituri din vanzarea unor bunuri apartinand domeniului privat al statului sau al unitatilor administrativ-teritoriale	39.02.07	0	13.300	13.283	0	13.283	13.283	0	0
IV. SUBVENTII		51.172.130	51.172.130	29.882.366	0	29.882.366	29.882.366	0	0
SUBVENTII DE LA ALTE NIVELE ALE ADMINISTRATIEI PUBLICE		51.172.130	51.172.130	29.882.366	0	29.882.366	29.882.366	0	0
Subventii de la bugetul de stat	42.02	51.172.130	51.172.130	29.882.366	0	29.882.366	29.882.366	0	0
B. Curente		51.172.130	51.172.130	29.882.366	0	29.882.366	29.882.366	0	0
Subventii de la bugetul de stat catre bugetele locale necesare sustinerii derularii proiectelor finantate din fonduri externe nerambursabile (FEN) postaderare, aferente perioadei de programare 2014 - 2020	42.02.69	0	0	2.145	0	2.145	2.145	0	0
Alocari de sume din PNRR aferente asistentei financiare nerambursabile	42.02.88	12.825.970	41.345.970	25.502.847	0	25.502.847	25.502.847	0	0
Fonduri europene nerambursabile	42.02.88.01	10.778.130	34.317.360	21.332.421	0	21.332.421	21.332.421	0	0
Sume aferente TVA	42.02.88.03	2.047.840	7.028.610	4.170.426	0	4.170.426	4.170.426	0	0
Alocari de sume din PNRR aferente componentei împrumuturi	42.02.89	34.704.840	6.184.840	3.664.335	0	3.664.335	3.664.335	0	0
Fonduri din împrumut rambursabil	42.02.89.01	29.163.730	5.624.500	3.075.660	0	3.075.660	3.075.660	0	0
Sume aferente TVA	42.02.89.03	5.541.110	560.340	588.675	0	588.675	588.675	0	0
Subventii de la bugetul de stat necesare sustinerii derularii proiectelor finantate din fonduri externe nerambursabile (FEN) postaderare, aferente perioadei de programare 2021-2027 (cod 42.02.93.01 + 42.02.93.03)	42.02.93	3.641.320	3.641.320	713.039	0	713.039	713.039	0	0

Denumirea indicatorilor	Cod indicator	Prevederi bugetare initiale	Prevederi bugetare definitive	Drepturi constatate			Incasari realizate	Stingeri pe alte cai decat incasari	Drepturi constatate de incasat
				Total, din care:	din anii precedenti	din anul curent			
Subventii de la bugetul de stat catre bugetele locale necesare sustinerii derularii proiectelor finantate din FEN postaderare, aferente perioadei de programare 2021-2027	42.02.93.03	3.641.320	3.641.320	713.039	0	713.039	713.039	0	0
Sume FEN postaderare in contul platilor efectuate	45.02	20.540.460	20.573.330	1.434.220	0	1.434.220	1.145.943	288.277	0
Fondul European de Dezvoltare Regionala (FEDR), aferent cadrului financiar 2021-2027	45.02.48	20.493.330	20.493.330	1.434.220	0	1.434.220	1.434.220	0	0
Sume primite in contul platilor efectuate in anul curent	45.02.48.01	17.162.340	17.162.340	120.091	0	120.091	120.091	0	0
Sume primite in contul platilor efectuate in anii anteriori	45.02.48.02	2.100.000	2.100.000	1.314.129	0	1.314.129	1.314.129	0	0
Prefinantare	45.02.48.03	1.230.990	1.230.990	0	0	0	0	0	0
Fondul Social European Plus (FSE+), aferent cadrului financiar 2021-2027	45.02.49	47.130	80.000	0	0	0	-288.277	288.277	0
Prefinantare	45.02.49.03	47.130	80.000	0	0	0	-288.277	288.277	0
Sume primite de la UE/alti donatori in contul platilor efectuate si prefinantari aferente cadrului financiar 2014-2020	48.02	0	0	14.023	0	14.023	14.023	0	0
Fondul European de Dezvoltare Regionala (FEDR)	48.02.01	0	0	14.023	0	14.023	14.023	0	0
Sume primite in contul platilor efectuate in anii anteriori	48.02.01.02	0	0	14.023	0	14.023	14.023	0	0

PRIMAR  
**DIRECTOR ECONOMIC**  
**EC.ANGELA LABONTU**

PRIMAR  
**PRIMARIE TERESIU NICOLAE**



CONTUL DE EXECUTIE 2A: ADMINISTRATIA LOCALA - FINANTARE INTEGRALA DIN BUGET - CHELTUIELI  
la data de 31.12.2025

ANEXA NR. 5 LA HCL

Denumirea indicatorilor	Cod indicator	Credite de angajament		Credite bugetare		Angajamente bugetare	Angajamente legale	Plati efectuate	Angajamente legale de platit	Cheltuieli efective
		Initial	Definitive	Initiale	definitive					
TOTAL SECTIUNILE FUNCTIONARE + DEZVOLTARE		71.809.940	72.762.810	168.439.860	172.355.990	162.435.828	129.337.614	123.847.067	5.490.547	108.424.088
TOTAL CHELTUIELI		71.809.940	72.762.810	168.439.860	172.355.990	162.435.828	129.337.614	123.847.067	5.490.547	108.424.088
Partea I-a SERVICII PUBLICE GENERALE	50.02	0	0	14.420.000	14.559.560	14.189.494	14.186.970	14.137.115	49.855	14.622.011
Autoritati publice si actiuni externe	51.02	0	0	12.750.000	12.821.560	12.548.827	12.546.303	12.496.448	49.855	12.919.340
Autoritati executive si legislative	51.02.01	0	0	12.750.000	12.821.560	12.548.827	12.546.303	12.496.448	49.855	12.919.340
Autoritati executive	51.02.01.03	0	0	12.750.000	12.821.560	12.548.827	12.546.303	12.496.448	49.855	12.919.340
Alte servicii publice generale	54.02	0	0	1.370.000	1.588.500	1.500.822	1.500.822	1.500.822	0	1.489.951
Fond de rezerv a bugetara la dispozitia autoritatilor locale	54.02.05	0	0	50.000	50.000	0	0	0	0	0
Servicii publice comunitare de evidenta a persoanelor	54.02.10	0	0	1.295.700	1.524.700	1.487.156	1.487.156	1.487.156	0	1.480.488
Alte servicii publice generale	54.02.50	0	0	24.300	13.800	13.666	13.666	13.666	0	9.483
Tranzactii priv ind datorita publica si imprumuturi	55.02	0	0	300.000	149.500	139.845	139.845	139.845	0	212.720
Tranzactii priv ind datorita publica si imprumuturi	55.02.00	0	0	300.000	149.500	139.845	139.845	139.845	0	212.720
Partea a II-a APARARE, ORDINE PUBLICA SI SIGURANTA NATIONALA	59.02	0	0	2.950.000	3.230.000	3.136.213	3.136.213	3.134.207	2.006	3.228.657
Ordine publica si siguranta nationala	61.02	0	0	2.950.000	3.230.000	3.136.213	3.136.213	3.134.207	2.006	3.228.657
Ordine publica	61.02.03	0	0	2.950.000	3.230.000	3.136.213	3.136.213	3.134.207	2.006	3.227.917
Politia locala	61.02.03.04	0	0	2.950.000	3.230.000	3.136.213	3.136.213	3.134.207	2.006	3.227.917
Alte cheltuieli in domeniul ordinii publice si sigurantei nationale	61.02.50	0	0	0	0	0	0	0	0	740
Partea a III-a CHELTUIELI SOCIAL-CULTURALE	64.02	54.100.030	54.702.900	89.673.960	93.219.830	85.620.251	63.838.066	63.492.503	345.563	39.653.343
Invatamant	65.02	29.670.630	30.273.500	39.263.560	40.737.130	40.022.408	32.544.472	32.506.519	37.953	9.779.132
Invatamant prescolar si primar	65.02.03	2.438.500	2.406.000	5.170.500	5.301.920	5.191.955	2.885.458	2.847.505	37.953	2.853.715
Invatamant prescolar	65.02.03.01	2.438.500	2.406.000	4.603.500	4.817.480	4.765.924	2.459.427	2.421.474	37.953	2.176.631
Invatamant primar	65.02.03.02	0	0	567.000	484.440	426.031	426.031	426.031	0	377.084
Invatamant secundar	65.02.04	27.232.130	27.867.500	33.182.130	34.224.280	34.052.568	28.881.129	28.881.129	0	6.472.935
Invatamant secundar inferior	65.02.04.01	2.726.500	2.726.500	3.858.500	3.761.030	3.685.533	2.478.187	2.478.187	0	1.125.218
Invatamant secundar superior	65.02.04.02	24.505.630	25.141.000	29.323.630	30.463.250	30.367.035	26.402.942	26.402.942	0	5.347.717

Denumirea indicatorilor	Cod indicator	Credite de angajament				Credite bugetare		Angajamente bugetare	Angajamente legale	Plati efectuate	Angajamente legale de platit	Cheltuieli efective
		Initial	Definitive	initiale	definitive	Angajamente legale	Plati efectuate					
Alte cheltuieli in domeniul invatamantului	65.02.50	0	0	910.930	1.210.930	777.885	777.885	777.885	777.885	0	752.462	
Sanatate	66.02	12.097.400	12.097.400	15.045.400	15.039.700	14.711.928	6.792.380	6.493.542	288.838	288.838	5.262.314	
Servicii medicale in unitati sanitare cu paturi	66.02.06	12.097.400	12.097.400	13.922.400	13.922.400	13.597.400	5.667.852	5.379.014	288.838	288.838	4.148.000	
Spitale generale	66.02.06.01	12.097.400	12.097.400	13.922.400	13.922.400	13.597.400	5.667.852	5.379.014	288.838	288.838	4.148.000	
Servicii de sanatate publica	66.02.06	0	0	1.123.000	1.117.300	1.114.528	1.114.528	1.114.528	0	0	1.114.314	
Cultura, recreere si religie	67.02	12.332.000	12.332.000	17.768.000	17.775.500	11.527.567	5.152.886	5.143.737	9.149	9.149	5.113.907	
Servicii culturale	67.02.03	12.332.000	12.332.000	15.018.000	15.262.900	9.088.173	2.713.492	2.704.343	9.149	9.149	2.674.513	
Biblioteci publice comunale, orasenesti, municipale	67.02.03.02	0	0	700.000	700.000	610.974	610.974	610.974	0	0	600.148	
Muzee	67.02.03.03	0	0	141.000	145.700	144.604	144.604	144.604	1	1	137.046	
Casa de cultura	67.02.03.06	0	0	1.400.000	1.485.000	1.381.118	1.381.118	1.381.118	0	0	1.381.118	
Camine culturale	67.02.03.07	0	0	45.000	40.800	30.077	162	162	0	0	152	
Alte servicii culturale	67.02.03.30	12.332.000	12.332.000	12.732.000	12.911.400	6.921.400	576.634	567.486	9.148	9.148	556.051	
Servicii recreative si sportive	67.02.05	0	0	2.600.000	2.402.000	2.328.795	2.328.795	2.328.795	0	0	2.328.795	
Sport	67.02.05.01	0	0	2.500.000	2.302.000	2.228.796	2.228.796	2.228.796	0	0	2.228.796	
Tineret	67.02.05.02	0	0	100.000	100.000	99.999	99.999	99.999	0	0	99.999	
Servicii religioase	67.02.06	0	0	100.000	100.000	100.000	100.000	100.000	0	0	100.000	
Alte servicii în domeniile culturii, recreerii si religiei	67.02.50	0	0	50.000	10.600	10.599	10.599	10.599	0	0	10.599	
Asigurar si asistenta sociala	68.02	0	0	17.597.000	19.667.500	19.358.348	19.358.328	19.348.705	9.623	9.623	19.487.990	
Asistenta acordata persoanelor in varsta	68.02.04	0	0	260.000	275.000	275.000	275.000	265.377	9.623	9.623	256.902	
Asistenta sociala in caz de boli si invaliditati	68.02.05	0	0	15.703.000	17.758.500	17.659.353	17.659.353	17.659.353	0	0	17.817.073	
Asistenta sociala in caz de invaliditate	68.02.05.02	0	0	15.703.000	17.758.500	17.659.353	17.659.353	17.659.353	0	0	17.817.073	
Prevenirea excluderii sociale	68.02.15	0	0	1.580.000	1.580.000	1.386.865	1.386.845	1.386.845	0	0	1.386.885	
Ajutor social	68.02.15.01	0	0	250.000	250.000	222.864	222.844	222.844	0	0	222.884	
Cantine de ajutor social	68.02.15.02	0	0	1.330.000	1.330.000	1.164.001	1.164.001	1.164.001	0	0	1.164.001	
Alte cheltuieli in domeniul asigurarilor si asistentei sociale	68.02.50	0	0	54.000	54.000	37.130	37.130	37.130	0	0	37.130	
Alte cheltuieli in domeniul asistentei sociale	68.02.50.50	0	0	54.000	54.000	37.130	37.130	37.130	0	0	37.130	
Partea a IV-a SERVICII SI DEZVOLTARE PUBLICA, LOCUINTE, MEDIU SI APE	69.02	17.709.910	18.059.910	53.100.900	54.630.600	53.497.953	42.332.718	37.329.016	5.003.702	5.003.702	44.362.620	
Locuinte, servicii si dezvoltare publica	70.02	13.471.970	13.821.970	37.965.630	38.344.630	37.407.586	27.217.448	22.216.902	5.000.546	5.000.546	28.845.763	
Locuinte	70.02.03	0	0	50.000	50.000	30.644	30.644	22.658	7.986	7.986	30.644	
Alte cheltuieli in domeniul locuintelor	70.02.03.30	0	0	50.000	50.000	30.644	30.644	22.658	7.986	7.986	30.644	
Iluminat public si electrificari rurale	70.02.06	0	0	1.150.000	1.170.000	1.170.000	1.170.000	1.152.242	17.758	17.758	1.187.575	

Denumirea indicatorilor	Cod indicator	Credite de angajament			Credite bugetare			Angajamente bugetare	Angajamente legale	Plati efectuate	Angajamente legale de platit	Cheltuieli efective
		Initial	Definitive	initiale	definitive							
Alte servicii in domeniul locuintei, serviciilor si dezvoltarii comunale	70.02.50	13.471.970	13.821.970	36.765.630	37.124.630	36.206.942	26.016.804	21.042.002	4.974.802	27.627.544		
Protectia mediului	74.02	4.237.940	4.237.940	15.135.270	16.285.970	16.090.367	15.115.270	15.112.114	3.156	15.516.857		
Reducerea si controlul poluarii	74.02.03	0	0	165.000	165.000	9.000	9.000	9.000	0	9.000		
Salubritate si gestiunea deseurilor	74.02.05	4.237.940	4.237.940	14.570.270	15.720.970	15.720.704	14.745.607	14.742.451	3.156	15.142.410		
Salubritate	74.02.05.01	4.237.940	4.237.940	14.570.270	15.720.970	15.720.704	14.745.607	14.742.451	3.156	15.142.410		
Alte servicii in domeniul protectiei mediului	74.02.50	0	0	400.000	400.000	360.663	360.663	360.663	0	365.447		
Partea a V-a ACTIUNI ECONOMICE	79.02	0	0	8.295.000	6.716.000	5.991.717	5.843.647	5.754.226	89.421	6.557.457		
Agricultura, silvicultura, piscicultura si vanatoare	83.02	0	0	300.000	300.000	299.927	299.927	299.927	0	299.927		
Agricultura	83.02.03	0	0	300.000	300.000	299.927	299.927	299.927	0	299.927		
Alte cheltuieli in domeniul agriculturii	83.02.03.30	0	0	300.000	300.000	299.927	299.927	299.927	0	299.927		
Transporturi	84.02	0	0	7.995.000	6.416.000	5.691.790	5.543.720	5.454.299	89.421	6.257.530		
Transport rutier	84.02.03	0	0	7.995.000	6.416.000	5.691.790	5.543.720	5.454.299	89.421	6.257.530		
Strazi	84.02.03.03	0	0	7.995.000	6.416.000	5.691.790	5.543.720	5.454.299	89.421	6.257.530		
Partea a VII-a REZERVE, EXCEDENT/DEFICIT	96.02	0	0	14.290.000	14.290.000	0	0	15.903.499	0	0		
Excedent	96.02	0	0	0	0	0	0	3.328.256	0	0		
Excedentul sectiunii de functionare	96.02.96	0	0	0	0	0	0	3.328.256	0	0		
Deficit	99.02	0	0	14.290.000	14.290.000	0	0	12.575.243	0	0		
Deficitul sectiunii de dezvoltare	99.02.97	0	0	14.290.000	14.290.000	0	0	12.575.243	0	0		
SECTIUNEA DE FUNCTIONARE		0	0	78.831.260	82.400.820	80.373.033	80.373.013	80.179.547	193.466	79.093.119		
TOTAL CHELTUIELI		0	0	78.831.260	82.400.820	80.373.033	80.373.013	80.179.547	193.466	79.093.119		
Partea I-a SERVICII PUBLICE GENERALE	50.02	0	0	14.370.000	14.429.580	14.059.494	14.059.494	14.009.639	49.855	14.095.999		
Autoritati publice si actiuni externe	51.02	0	0	12.700.000	12.691.560	12.418.827	12.418.827	12.368.972	49.855	12.393.606		
Autoritati executive si legislative	51.02.01	0	0	12.700.000	12.691.560	12.418.827	12.418.827	12.368.972	49.855	12.393.606		
Autoritati executive	51.02.01.03	0	0	12.700.000	12.691.560	12.418.827	12.418.827	12.368.972	49.855	12.393.606		
Alte servicii publice generale	54.02	0	0	1.370.000	1.588.500	1.500.822	1.500.822	1.500.822	0	1.489.673		
Fond de rezerv a bugetara la dispozitia autoritatilor locale	54.02.05	0	0	50.000	50.000	0	0	0	0	0		
Servicii publice comunitare de identita a persoanelor	54.02.10	0	0	1.295.700	1.524.700	1.487.156	1.487.156	1.487.156	0	1.480.210		
Alte servicii publice generale	54.02.50	0	0	24.300	13.800	13.666	13.666	13.666	0	9.463		
Tranzactii privind datoria publica si imprumuturi	55.02	0	0	300.000	149.500	139.845	139.845	139.845	0	212.720		
Tranzactii privind datoria publica si imprumuturi	55.02.00	0	0	300.000	149.500	139.845	139.845	139.845	0	212.720		

Denumirea indicatorilor	Cod indicator	Credite de angajament			Credite bugetare			Angajamente bugetare	Angajamente legale	Plati efectuate	Angajamente legale de platit	Cheltuieli efective
		Initial	Definitive		initiale	definitive						
Partea a II-a APARARE, ORDINE PUBLICA SI SIGURANTA NATIONALA	59.02	0	0	0	2.950.000	3.230.000	3.136.213	3.136.213	3.134.207	2.006	3.192.364	
Ordine publica si siguranta nationala	61.02	0	0	0	2.950.000	3.230.000	3.136.213	3.136.213	3.134.207	2.006	3.192.364	
Ordine publica	61.02.03	0	0	0	2.950.000	3.230.000	3.136.213	3.136.213	3.134.207	2.006	3.191.624	
Politie locala	61.02.03.04	0	0	0	2.950.000	3.230.000	3.136.213	3.136.213	3.134.207	2.006	3.191.624	
Alte cheltuieli in domeniul ordinii publice si sigurantei nationale	61.02.50	0	0	0	0	0	0	0	0	0	740	
Partea a III-a CHELTUIELI SOCIAL-CULTURALE	64.02	0	0	0	32.618.930	35.568.230	34.417.226	34.417.206	34.398.434	18.772	34.116.911	
Invatamant	65.02	0	0	0	8.902.930	9.429.930	8.791.743	8.791.743	8.791.743	0	8.393.373	
Invatamant prescolar si primar	65.02.03	0	0	0	2.592.000	2.445.920	2.335.955	2.335.955	2.335.955	0	2.313.583	
Invatamant prescolar	65.02.03.01	0	0	0	2.025.000	1.961.480	1.909.924	1.909.924	1.909.924	0	1.946.505	
Invatamant primar	65.02.03.02	0	0	0	567.000	464.440	426.031	426.031	426.031	0	367.078	
Invatamant secundar	65.02.04	0	0	0	5.400.000	5.773.080	5.677.903	5.677.903	5.677.903	0	5.327.308	
Invatamant secundar inferior	65.02.04.01	0	0	0	1.107.000	1.009.530	935.400	935.400	935.400	0	876.750	
Invatamant secundar superior	65.02.04.02	0	0	0	4.293.000	4.763.550	4.742.503	4.742.503	4.742.503	0	4.450.558	
Alte cheltuieli in domeniul invatamantului	65.02.50	0	0	0	910.930	1.210.930	777.885	777.885	777.885	0	752.482	
Sanatare	66.02	0	0	0	1.123.000	1.117.300	1.114.528	1.114.528	1.114.528	0	1.114.314	
Servicii de sanatate publica	66.02.08	0	0	0	1.123.000	1.117.300	1.114.528	1.114.528	1.114.528	0	1.114.314	
Cultura, recreere si religie	67.02	0	0	0	4.996.000	5.353.500	5.152.607	5.152.607	5.143.458	9.149	5.111.234	
Servicii culturale	67.02.03	0	0	0	2.646.000	2.890.900	2.713.213	2.713.213	2.704.064	9.149	2.671.840	
Biblioteci publice comunale, orasenesi, municipale	67.02.03.02	0	0	0	700.000	700.000	610.974	610.974	610.974	0	599.717	
Muzee	67.02.03.03	0	0	0	141.000	145.700	144.604	144.604	144.603	1	137.046	
Case de cultura	67.02.03.06	0	0	0	1.400.000	1.465.000	1.381.118	1.381.118	1.381.118	0	1.381.118	
Camine culturale	67.02.03.07	0	0	0	5.000	800	77	77	77	0	152	
Alte servicii culturale	67.02.03.30	0	0	0	400.000	579.400	576.440	576.440	567.292	9.148	553.807	
Servicii recreative si sportive	67.02.05	0	0	0	2.200.000	2.352.000	2.328.795	2.328.795	2.328.795	0	2.328.795	
Sport	67.02.05.01	0	0	0	2.100.000	2.252.000	2.228.796	2.228.796	2.228.796	0	2.228.796	
Tineret	67.02.05.02	0	0	0	100.000	100.000	99.999	99.999	99.999	0	99.999	
Servicii religioase	67.02.06	0	0	0	100.000	100.000	100.000	100.000	100.000	0	100.000	
Alte servicii in domeniul culturii, recreerii si religiei	67.02.50	0	0	0	50.000	10.600	10.599	10.599	10.599	0	10.599	
Asigurari si asistenta sociala	68.02	0	0	0	17.597.000	19.667.500	19.358.348	19.358.328	19.348.705	9.623	19.497.990	
Asistenta acordata persoanelor in varsta	68.02.04	0	0	0	260.000	275.000	275.000	275.000	265.377	9.623	256.902	
Asistenta sociala in caz de boli si invaliditati	68.02.05	0	0	0	15.703.000	17.758.500	17.659.353	17.659.353	17.659.353	0	17.817.073	

Denumirea indicatorilor	Cod indicator	Credite de angajament			Credite bugetare		Angajamente bugetare	Angajamente legale	Plati efectuate	Angajamente legale de platit	Cheltuieli efective
		Initiat	Definitive	initiale	definitive						
Asistenta sociala in caz de invaliditate	68.02.05.02	0	0	15.703.000	17.758.500	17.659.353	17.659.353	17.659.353	0	17.817.073	
Prevenirea excluderii sociale	68.02.15	0	0	1.580.000	1.580.000	1.386.865	1.386.845	1.386.845	0	1.386.885	
Ajutor social	68.02.15.01	0	0	250.000	250.000	222.864	222.844	222.844	0	222.884	
Carantine de ajutor social	68.02.15.02	0	0	1.330.000	1.330.000	1.164.001	1.164.001	1.164.001	0	1.164.001	
Alte cheltuieli in domeniul asigurarilor si asistentei sociale	68.02.50	0	0	54.000	54.000	37.130	37.130	37.130	0	37.130	
Alte cheltuieli in domeniul asistentei sociale	68.02.50.50	0	0	54.000	54.000	37.130	37.130	37.130	0	37.130	
Partea a IV-a SERVICII SI DEZVOLTARE PUBLICA, LOCUINTE, MEDIU SI APE	69.02	0	0	21.952.330	23.462.030	23.180.383	23.180.383	23.146.971	33.412	22.035.346	
Locuinte, servicii si dezvoltare publica	70.02	0	0	11.055.000	11.414.000	11.327.956	11.327.956	11.295.356	32.600	9.767.829	
Locuinte	70.02.03	0	0	50.000	50.000	30.644	30.644	22.658	7.986	30.644	
Alte cheltuieli in domeniul locuintelor	70.02.03.30	0	0	50.000	50.000	30.644	30.644	22.658	7.986	30.644	
Iluminat public si electrificari rurale	70.02.06	0	0	1.150.000	1.170.000	1.170.000	1.170.000	1.152.242	17.758	1.187.575	
Alte servicii in domeniul locuintei, serviciilor si dezvoltarii comunale	70.02.50	0	0	9.855.000	10.184.000	10.127.312	10.127.312	10.120.456	6.856	8.549.610	
Protectia mediului	74.02	0	0	10.897.330	12.048.030	11.852.427	11.852.427	11.851.615	812	12.267.517	
Reducerea si controlul poluarii	74.02.03	0	0	165.000	165.000	9.000	9.000	9.000	0	9.000	
Salubritate si gestiunea deeurilor	74.02.05	0	0	10.332.330	11.483.030	11.482.764	11.482.764	11.481.952	812	11.893.070	
Salubritate	74.02.05.01	0	0	10.332.330	11.483.030	11.482.764	11.482.764	11.481.952	812	11.893.070	
Alte servicii in domeniul protectiei mediului	74.02.50	0	0	400.000	400.000	360.663	360.663	360.663	0	365.447	
Partea a V-a ACTIUNI ECONOMICE	79.02	0	0	6.940.000	5.711.000	5.579.717	5.579.717	5.490.296	89.421	5.652.499	
Agricultura, silvicultura, piscicultura si vanatoare	83.02	0	0	300.000	300.000	299.927	299.927	299.927	0	299.927	
Agricultura	83.02.03	0	0	300.000	300.000	299.927	299.927	299.927	0	299.927	
Alte cheltuieli in domeniul agriculturii	83.02.03.30	0	0	300.000	300.000	299.927	299.927	299.927	0	299.927	
Transporturi	84.02	0	0	6.640.000	5.411.000	5.279.790	5.279.790	5.190.369	89.421	5.352.572	
Transport rutier	84.02.03	0	0	6.640.000	5.411.000	5.279.790	5.279.790	5.190.369	89.421	5.352.572	
Strazi	84.02.03.03	0	0	6.640.000	5.411.000	5.279.790	5.279.790	5.190.369	89.421	5.352.572	
Partea a VII-a REZERVE, EXCEDENT/DEFICIT	96.02	0	0	0	0	0	0	3.328.256	0	0	
Excedent	98.02	0	0	0	0	0	0	3.328.256	0	0	
Excedentul sectiunii de functionare	98.02.96	0	0	0	0	0	0	3.328.256	0	0	
SECTIUNEA DE DEZVOLTARE		71.809.940	72.762.810	89.608.600	89.955.170	82.062.595	48.964.601	43.667.520	5.297.081	29.330.969	
TOTAL CHELTUIELI		71.809.940	72.762.810	89.608.600	89.955.170	82.062.595	48.964.601	43.667.520	5.297.081	29.330.969	
Partea I-a SERVICII PUBLICE GENERALE	50.02	0	0	50.000	130.000	130.000	127.476	127.476	0	526.012	

Denumirea indicatorilor	Cod indicator	Credite de angajament			Credite bugetare		Angajamente bugetare	Angajamente legale	Plati efectuate	Angajamente legale de platit	Cheltuieli efective
		Initial	Definitive	initiale	definitive						
Autoritati publice si actiuni externe	51.02	0	0	50.000	130.000	130.000	127.476	127.476	0	525.734	
Autoritati executive si legislative	51.02.01	0	0	50.000	130.000	130.000	127.476	127.476	0	525.734	
Autoritati executive	51.02.01.03	0	0	50.000	130.000	130.000	127.476	127.476	0	525.734	
Alte servicii publice generale	54.02	0	0	0	0	0	0	0	0	278	
Servicii publice comunitare de evidenta a persoanelor	54.02.10	0	0	0	0	0	0	0	0	278	
Partea a II-a APARARE, ORDINE PUBLICA SI SIGURANTA NATIONALA	59.02	0	0	0	0	0	0	0	0	36.293	
Ordine publica si siguranta nationala	61.02	0	0	0	0	0	0	0	0	36.293	
Ordine publica	61.02.03	0	0	0	0	0	0	0	0	36.293	
Politie locala	61.02.03.04	0	0	0	0	0	0	0	0	36.293	
Partea a III-a CHELTUIELI SOCIAL-CULTURALE	64.02	54.100.030	54.702.900	57.055.030	57.651.600	51.203.025	29.420.860	29.094.069	326.791	5.536.432	
Inv atamant	65.02	29.670.630	30.273.500	30.380.630	31.307.200	31.230.665	23.752.729	23.714.776	37.953	1.385.759	
Inv atamant prescolar si primar	65.02.03	2.438.500	2.406.000	2.578.500	2.856.000	2.856.000	549.503	511.550	37.953	240.132	
Inv atamant prescolar	65.02.03.01	2.438.500	2.406.000	2.578.500	2.856.000	2.856.000	549.503	511.550	37.953	230.126	
Inv atamant primar	65.02.03.02	0	0	0	0	0	0	0	0	10.006	
Inv atamant secundar	65.02.04	27.232.130	27.867.500	27.782.130	28.451.200	28.374.665	23.203.226	23.203.226	0	1.145.627	
Inv atamant secundar inferior	65.02.04.01	2.726.500	2.726.500	2.751.500	2.751.500	2.750.133	1.542.787	1.542.787	0	248.468	
Inv atamant secundar superior	65.02.04.02	24.505.630	25.141.000	25.030.630	25.699.700	25.624.532	21.660.439	21.660.439	0	897.159	
Sanatate	66.02	12.097.400	12.097.400	13.922.400	13.922.400	13.597.400	5.667.852	5.379.014	288.838	4.148.000	
Servicii medicale in unitati sanitare cu paturi	66.02.06	12.097.400	12.097.400	13.922.400	13.922.400	13.597.400	5.667.852	5.379.014	288.838	4.148.000	
Spitale generale	66.02.06.01	12.097.400	12.097.400	13.922.400	13.922.400	13.597.400	5.667.852	5.379.014	288.838	4.148.000	
Cultura, recreere si religie	67.02	12.332.000	12.332.000	12.772.000	12.422.000	6.374.960	279	279	0	2.673	
Servicii culturale	67.02.03	12.332.000	12.332.000	12.372.000	12.372.000	6.374.960	279	279	0	2.673	
Biblioteci publice comunale, orasenesi, municipale	67.02.03.02	0	0	0	0	0	0	0	0	429	
Camine culturale	67.02.03.07	0	0	40.000	40.000	30.000	85	85	0	0	
Alte servicii culturale	67.02.03.30	12.332.000	12.332.000	12.332.000	12.332.000	6.344.960	194	194	0	2.244	
Servicii recreative si sportive	67.02.05	0	0	400.000	50.000	0	0	0	0	0	
Sport	67.02.05.01	0	0	400.000	50.000	0	0	0	0	0	
Partea a IV-a SERVICII SI DEZVOLTARE PUBLICA, LOCUINTE, MEDIU SI APE	69.02	17.709.910	18.059.910	31.148.570	31.168.570	30.317.570	19.152.335	14.182.045	4.970.290	22.327.274	
Locuinte, servicii si dezvoltare publica	70.02	13.471.970	13.821.970	26.910.630	26.930.630	26.079.630	15.869.492	10.921.546	4.967.946	19.077.934	

Denumirea indicatorilor	Cod indicator	Credite de angajament			Credite bugetare		Angajamente legale	Plati efectuate	Angajamente legale de platit	Cheltuieli efective
		Initial	Definitive	initiale	definitive					
Alte servicii in domeniul locuintei, serviciilor si dezvoltarii comunale	70.02.50	13.471.970	13.821.970	26.910.630	26.930.630	26.079.630	15.889.492	10.921.546	4.967.946	19.077.934
Protectia mediului	74.02	4.237.940	4.237.940	4.237.940	4.237.940	4.237.940	3.262.843	3.260.499	2.344	3.249.340
Salubritate si gestiunea deseurilor	74.02.05	4.237.940	4.237.940	4.237.940	4.237.940	4.237.940	3.262.843	3.260.499	2.344	3.249.340
Salubritate	74.02.05.01	4.237.940	4.237.940	4.237.940	4.237.940	4.237.940	3.262.843	3.260.499	2.344	3.249.340
Partea a V-a ACTIVII ECONOMICE	79.02	0	0	1.355.000	1.005.000	412.000	263.930	263.930	0	904.958
Transporturi	84.02	0	0	1.355.000	1.005.000	412.000	263.930	263.930	0	904.958
Transport rutier	84.02.03	0	0	1.355.000	1.005.000	412.000	263.930	263.930	0	904.958
Strazi	84.02.03.03	0	0	1.355.000	1.005.000	412.000	263.930	263.930	0	904.958
Partea a VII-a REZERVE, EXCEDENT/DEFICIT	96.02	0	0	14.290.000	14.290.000	0	0	12.575.243	0	0
Deficit	99.02	0	0	14.290.000	14.290.000	0	0	12.575.243	0	0
Deficitul sectiunii de dezvoltare	99.02.97	0	0	14.290.000	14.290.000	0	0	12.575.243	0	0

PRIMAR  
MUNICIPALITATEA MARIUS NICOLAE

DIRECTOR ECONOMIC  
EC.ANGELA LABONTU

la data de 31.12.2025

Denumirea indicatorilor	Cod indicator	Prevederi bugetare initiale	Prevederi bugetare definitive	Drepturi constatate		Incasari realizate	Singeri pe alte cai decat incasari	Drepturi constatate de incasat
				Total, din care:	din anii precedenti			
TOTAL SECTIUNILE FUNCTIONARE+DEZVOLTARE		114.779.710	115.806.660	116.412.532	8.063.642	108.348.890	0	7.944.475
TOTAL VENITURI		114.779.710	115.806.660	116.412.532	8.063.642	108.348.890	0	7.944.475
I. VENITURI CURENTE		60.579.710	61.050.630	61.135.661	4.035.371	57.100.290	0	4.149.537
C. VENITURI NEFISCALE		60.579.710	61.050.630	61.135.661	4.035.371	57.100.290	0	4.149.537
C1. VENITURI DIN PROPRIETATE		1.367.000	1.467.000	1.989.928	586.330	1.403.598	0	594.138
Venituri din proprietate	30.10	1.367.000	1.467.000	1.989.928	586.330	1.403.598	0	594.138
Venituri din concesiuni si inchirieri	30.10.05	1.342.000	1.442.000	1.828.630	467.920	1.360.710	0	455.286
Alte venituri din concesiuni si inchirieri de catre institutiile publice	30.10.05.30	1.342.000	1.442.000	1.828.630	467.920	1.360.710	0	455.286
Venituri din utilizarea pasunilor comunale	30.10.09	25.000	25.000	161.298	118.410	42.888	0	138.852
C2. VANZARI DE BUNURI SI SERVICII		59.212.710	59.583.630	59.145.733	3.449.041	55.696.692	0	3.555.399
Venituri din prestari de servicii si alte activitati	33.10	59.203.710	59.240.850	58.804.687	3.449.041	55.355.646	0	3.555.399
Taxe si alte venituri in invatamant	33.10.05	0	0	566	0	566	0	0
Venituri din prestari de servicii	33.10.08	500.000	528.040	531.852	0	531.852	0	6.001
Contributia elevilor si studentilor pentru internate, camine si cantine	33.10.14	1.611.300	1.611.300	1.583.908	57.290	1.526.618	0	54.727
Venituri din serbari si spectacole scolare, manifestari culturale, artistice si sportive	33.10.19	20.000	20.000	9.220	0	9.220	0	0
Venituri din contractele incheiate cu casele de asigurari sociale de sanatate	33.10.21	42.928.700	42.928.700	44.340.661	3.389.033	40.951.628	0	3.490.277
Venituri din contractele incheiate cu directiile de sanatate publica din sume alocate de la bugetul de stat	33.10.30	14.083.000	14.083.000	12.280.567	0	12.280.567	0	0
Alte venituri din prestari de servicii si alte activitati	33.10.50	60.710	69.810	57.913	2.718	55.195	0	4.394
Diverse venituri	36.10	9.000	10.300	5.821	0	5.821	0	0
Alte venituri	36.10.50	9.000	10.300	5.821	0	5.821	0	0


ANEXA NR 6 la HCL  
Anexa ... sursa 10

Denumirea indicatorilor	Cod indicator	Prevederi bugetare initiale	Prevederi bugetare definitive	Drepturi constatate			Incasari realizate	Singeri pe alte cai decat incasari	Drepturi constatate de incasat
				Total, din care:	din anii precedenti	din anul curent			
Transferuri voluntare, altele decat subventiile	37.10	0	332.480	335.225	0	335.225	335.225	0	0
Donatii si sponsorizari	37.10.01	0	328.840	331.582	0	331.582	331.582	0	0
Varsaminte din sectiunea de functionare pentru finantarea sectiunii de dezvoltare a bugetului local	37.10.03	-1.472.400	-1.632.500	-1.273.185	0	-1.273.185	-1.273.185	0	0
Varsaminte din sectiunea de functionare	37.10.04	1.472.400	1.632.500	1.273.185	0	1.273.185	1.273.185	0	0
Alte transferuri voluntare	37.10.50	0	3.640	3.643	0	3.643	3.643	0	0
II. VENITURI DIN CAPITAL		0	14.030	0	0	0	0	0	0
Venituri din valorificarea unor bunuri	39.10	0	14.030	0	0	0	0	0	0
Venituri din valorificarea unor bunuri ale institutiilor publice	39.10.01	0	14.030	0	0	0	0	0	0
SUBVENTII DE LA ALTE NIVELE ALE ADMINISTRATIEI PUBLICE		54.200.000	54.742.000	55.276.871	4.028.271	51.248.600	51.481.933	0	3.794.938
Subventii de la alte administratii	43.10	54.200.000	54.742.000	55.276.871	4.028.271	51.248.600	51.481.933	0	3.794.938
Subventii pentru institutii publice	43.10.09	3.500.000	3.717.000	3.609.913	0	3.609.913	3.609.913	0	0
Subventii de la bugetul local pentru finantarea cheltuielilor de capital din domeniul sanatatii	43.10.14	1.500.000	1.825.000	1.500.000	0	1.500.000	1.500.000	0	0
Subventii din bugetul Fondului national unic de asigurari sociale de sanatate pentru acoperirea cresterilor salariale	43.10.33	49.200.000	49.200.000	50.166.958	4.028.271	46.138.687	46.372.020	0	3.794.938
SECTIUNEA DE FUNCTIONARE		111.807.310	112.335.130	113.639.347	8.063.642	105.575.705	105.694.872	0	7.944.475
TOTAL VENITURI		111.807.310	112.335.130	113.639.347	8.063.642	105.575.705	105.694.872	0	7.944.475
I. VENITURI CURENTE		59.107.310	59.418.130	59.862.476	4.035.371	55.827.105	55.712.939	0	4.149.537
C. VENITURI NEFISCALE		59.107.310	59.418.130	59.862.476	4.035.371	55.827.105	55.712.939	0	4.149.537
C1. VENITURI DIN PROPRIETATE		1.367.000	1.467.000	1.989.928	586.330	1.403.598	1.395.790	0	594.138
Venituri din proprietate	30.10	1.367.000	1.467.000	1.989.928	586.330	1.403.598	1.395.790	0	594.138
Venituri din concesiuni si inchirieri	30.10.05	1.342.000	1.442.000	1.828.630	467.920	1.360.710	1.373.344	0	455.286
Alte venituri din concesiuni si inchirieri de catre institutiile publice	30.10.05.30	1.342.000	1.442.000	1.828.630	467.920	1.360.710	1.373.344	0	455.286
Venituri din utilizarea pasunilor comunale	30.10.09	25.000	25.000	161.298	118.410	42.888	22.446	0	138.852
C2. VANZARI DE BUNURI SI SERVICII		57.740.310	57.951.130	57.872.548	3.449.041	54.423.507	54.317.149	0	3.555.399
Venituri din prestari de servicii si alte activitati	33.10	59.203.710	59.240.850	58.804.687	3.449.041	55.355.646	55.249.288	0	3.555.399
Taxe si alte venituri in invatamant	33.10.05	0	0	566	0	566	566	0	0
Venituri din prestari de servicii	33.10.08	500.000	528.040	531.852	0	531.852	525.851	0	6.001

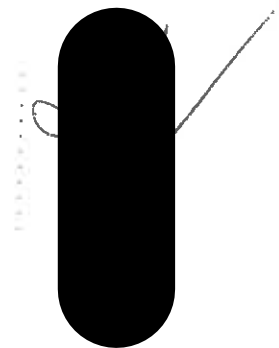
Denumirea indicatorilor	Cod indicator	Prevederi bugetare initiale	Prevederi bugetare definitive	Drepturi constatate			Incasari realizate	Stingeri pe alte cai decat incasari	Drepturi constatate de incasat
				Total, din care:	din anii precedenti	din anul curent			
Contributia elevilor si studentilor pentru internate, camine si cantine	33.10.14	1.611.300	1.611.300	1.583.908	57.290	1.526.618	1.529.181	0	54.727
Venituri din serbari si spectacole scolare, manifestari culturale, artistice si sportive	33.10.19	20.000	20.000	9.220	0	9.220	9.220	0	0
Venituri din contractele incheiate cu casele de asigurari sociale de sanatate	33.10.21	42.928.700	42.928.700	44.340.661	3.389.033	40.951.628	40.850.384	0	3.490.277
Venituri din contractele incheiate cu directiile de sanatate publica din sume alocate de la bugetul de stat	33.10.30	14.083.000	14.083.000	12.280.567	0	12.280.567	12.280.567	0	0
Alte venituri din prestari de servicii si alte activitati	33.10.50	60.710	69.810	57.913	2.718	55.195	53.519	0	4.394
Diverse venituri	36.10	9.000	10.300	5.821	0	5.821	5.821	0	0
Alte venituri	36.10.50	9.000	10.300	5.821	0	5.821	5.821	0	0
Transferuri voluntare, altele decat subventiile	37.10	-1.472.400	-1.300.020	-937.960	0	-937.960	-937.960	0	0
Donatii si sponsorizari	37.10.01	0	328.840	331.582	0	331.582	331.582	0	0
Varsaminte din sectiunea de functionare pentru finantarea sectiunii de dezvoltare a bugetului local	37.10.03	-1.472.400	-1.632.500	-1.273.185	0	-1.273.185	-1.273.185	0	0
Alte transferuri voluntare	37.10.50	0	3.640	3.643	0	3.643	3.643	0	0
SUBVENTII DE LA ALTE NIVELUL ALE ADMINISTRATIEI PUBLICE		52.700.000	52.917.000	53.776.871	4.028.271	49.748.600	49.981.933	0	3.794.938
Subventii de la alte administratii	43.10	52.700.000	52.917.000	53.776.871	4.028.271	49.748.600	49.981.933	0	3.794.938
Subventii pentru institutii publice	43.10.09	3.500.000	3.717.000	3.609.913	0	3.609.913	3.609.913	0	0
Subventii din bugetul Fondului national unic de asigurari sociale de sanatate pentru acoperirea cresterilor salariale	43.10.33	49.200.000	49.200.000	50.166.958	4.028.271	46.138.687	46.372.020	0	3.794.938
SECTIUNEA DE DEZVOLTARE									
TOTAL VENITURI		2.972.400	3.471.530	2.773.185	0	2.773.185	2.773.185	0	0
I. VENITURI CURENTE		2.972.400	3.471.530	2.773.185	0	2.773.185	2.773.185	0	0
C. VENITURI NEFISCALE		1.472.400	1.632.500	1.273.185	0	1.273.185	1.273.185	0	0
C2. VANZARI DE BUNURI SI SERVICII		1.472.400	1.632.500	1.273.185	0	1.273.185	1.273.185	0	0
Transferuri voluntare, altele decat subventiile	37.10	1.472.400	1.632.500	1.273.185	0	1.273.185	1.273.185	0	0
Varsaminte din sectiunea de functionare	37.10.04	1.472.400	1.632.500	1.273.185	0	1.273.185	1.273.185	0	0
II. VENITURI DIN CAPITAL									
Venituri din valorificarea unor bunuri	39.10	0	14.030	0	0	0	0	0	0
Venituri din valorificarea unor bunuri ale institutiilor publice	39.10.01	0	14.030	0	0	0	0	0	0

Denumirea indicatorilor	Cod indicator	Prevederi bugetare initiale	Prevederi bugetare definitive	Drepturi constatate			Incasari realizate	Sitingeri pe alte cai decat incasari	Drepturi constatate de incasat
				Total, din care:	din anii precedenti	din anul curent			
SUBVENȚII DE LA ALTE NIVELURI ALE ADMINISTRAȚIEI PUBLICE		1.500.000	1.825.000	1.500.000	0	1.500.000	1.500.000	0	0
Subvenții de la alte administrații	43.10	1.500.000	1.825.000	1.500.000	0	1.500.000	1.500.000	0	0
Subvenții de la bugetul local pentru finanțarea cheltuielilor de capital din domeniul sănătății	43.10.14	1.500.000	1.825.000	1.500.000	0	1.500.000	1.500.000	0	0

PRIMAR  
PINTILIE MARIUS NICOLAE



DIRECTOR ECONOMIC  
EC.ANGELA LABONTU



CONTUL DE EXECUTIE 2E: ADMINISTRATIA LOCALA - ACTIVITATI FINANTATE INTEGRAL DIN VENITURI PROPRII - CHELTUIELI

la data de 31.12.2025

Denumirea indicatorilor	Cod indicator	Credite de angajament		Credite bugetare		Angajamente bugetare	Angajamente legale	Plati efectuate	Angajamente legale de platit	Cheltuieli efective
		Initial	Definitive	initiale	definitive					
TOTAL SECTIUNILE FUNCTIONARE + DEZVOLTARE		0	0	122.886.080	123.923.030	109.375.512	109.209.605	108.971.008	238.597	109.802.508
TOTAL CHELTUIELI		0	0	122.886.080	123.923.030	109.375.512	109.209.605	108.971.008	238.597	109.802.508
Partea a III-a CHELTUIELI SOCIAL-CULTURALE	64.10	0	0	121.144.390	122.071.340	107.611.001	107.611.001	107.611.001	0	105.038.335
Invatamant	65.10	0	0	1.773.780	2.031.330	1.817.628	1.817.628	1.817.628	0	1.878.442
Invatamant secundar	65.10.04	0	0	119.710	377.260	313.890	313.890	313.890	0	378.639
Invatamant secundar inferior	65.10.04.01	0	0	20.030	21.330	1.270	1.270	1.270	0	2.956
Invatamant secundar superior	65.10.04.02	0	0	99.680	355.930	312.620	312.620	312.620	0	373.683
Servicii auxiliare pentru educatie	65.10.11	0	0	1.654.070	1.654.070	1.503.738	1.503.738	1.503.738	0	1.501.803
Internate si cantine pentru elevi	65.10.11.03	0	0	1.654.070	1.654.070	1.503.738	1.503.738	1.503.738	0	1.501.803
Sanatate	66.10	0	0	115.560.800	115.918.830	102.015.598	102.015.598	102.015.598	0	99.601.686
Servicii medicale in unitati sanitare cu paturi	66.10.06	0	0	115.560.800	115.918.830	102.015.598	102.015.598	102.015.598	0	99.601.686
Spitale generale	66.10.06.01	0	0	115.560.800	115.918.830	102.015.598	102.015.598	102.015.598	0	99.601.686
Cultura, recreere si religie	67.10	0	0	3.809.810	4.121.180	3.777.775	3.777.775	3.777.775	0	3.558.207
Servicii culturale	67.10.03	0	0	1.548.000	1.613.000	1.489.391	1.489.391	1.489.391	0	1.350.444
Casa de cultura	67.10.03.06	0	0	1.542.000	1.607.000	1.489.391	1.489.391	1.489.391	0	1.350.444
Alte servicii culturale	67.10.03.30	0	0	6.000	6.000	0	0	0	0	0
Servicii recreative si sportive	67.10.05	0	0	2.261.810	2.508.180	2.288.384	2.288.384	2.288.384	0	2.207.763
Sport	67.10.05.01	0	0	2.261.810	2.508.180	2.288.384	2.288.384	2.288.384	0	2.207.763
Partea a IV-a SERVICII SI DEZVOLTARE PUBLICA, LOCUINTE, MEDIU SI APE	69.10	0	0	1.751.690	1.851.690	1.764.511	1.598.604	1.360.007	238.597	4.764.173
Locuinte, servicii si dezvoltare publica	70.10	0	0	1.751.690	1.851.690	1.764.511	1.598.604	1.360.007	238.597	4.764.173
Servicii si dezvoltare publica	70.10.04	0	0	1.751.690	1.851.690	1.764.511	1.598.604	1.360.007	238.597	4.764.173
Partea a VII-a REZERVA, EXCEDENT/DEFICIT	96.10	0	0	8.116.370	8.116.370	0	0	2.920.377	0	0
Excedent	98.10	0	0	0	0	0	0	1.208.713	0	0
Excedentul sectiunii de functionare	98.10.96	0	0	0	0	0	0	1.208.713	0	0
Deficit	99.10	0	0	8.116.370	8.116.370	0	0	1.711.654	0	0

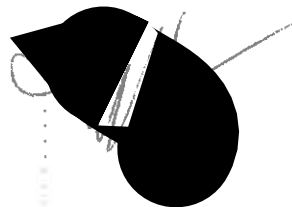
Denumirea indicatorilor	Cod indicator	Credite de angajament		Credite bugetare		Angajamente bugetare	Angajamente legale	Plati efectuate	Angajamente legale de platit	Cheltuieli efective
		Initial	Definitive	initiale	definitive					
Deficitul sectiunii de functionare	99.10.96	0	0	5.796.250	5.787.250	0	0	0	0	0
Deficitul sectiunii de dezvoltare	99.10.97	0	0	2.320.120	2.329.120	0	0	1.711.664	0	0
SECTIUNEA DE FUNCTIONARE		0	0	117.603.560	118.122.380	104.486.159	104.486.159	104.486.159	0	105.162.779
TOTAL CHELTUIELI		0	0	117.603.560	118.122.380	104.486.159	104.486.159	104.486.159	0	105.162.779
Partea a III-a CHELTUIELI SOCIAL-CULTURALE	64.10	0	0	116.456.870	116.924.690	103.375.648	103.375.648	103.375.648	0	104.044.225
Invatamant	65.10	0	0	1.763.750	1.975.200	1.781.537	1.781.537	1.781.537	0	1.864.967
Invatamant secundar	65.10.04	0	0	99.680	321.130	277.799	277.799	277.799	0	363.164
Invatamant secundar inferior	65.10.04.01	0	0	0	1.300	1.270	1.270	1.270	0	0
Invatamant secundar superior	65.10.04.02	0	0	99.680	319.830	276.529	276.529	276.529	0	363.164
Servicii auxiliare pentru educatie	65.10.11	0	0	1.654.070	1.654.070	1.503.738	1.503.738	1.503.738	0	1.501.803
Internete si cantine pentru elevi	65.10.11.03	0	0	1.654.070	1.654.070	1.503.738	1.503.738	1.503.738	0	1.501.803
Sanatate	66.10	0	0	111.165.620	111.165.620	97.992.612	97.992.612	97.992.612	0	98.663.349
Servicii medicale in unitati sanitare cu paturi	66.10.06	0	0	111.165.620	111.165.620	97.992.612	97.992.612	97.992.612	0	98.663.349
Spiitale generale	66.10.06.01	0	0	111.165.620	111.165.620	97.992.612	97.992.612	97.992.612	0	98.663.349
Cultura, recreere si religie	67.10	0	0	3.537.500	3.783.870	3.601.499	3.601.499	3.601.499	0	3.515.909
Servicii culturale	67.10.03	0	0	1.433.000	1.433.000	1.313.115	1.313.115	1.313.115	0	1.322.263
Casa de cultura	67.10.03.06	0	0	1.427.000	1.427.000	1.313.115	1.313.115	1.313.115	0	1.322.263
Alte servicii culturale	67.10.03.30	0	0	6.000	6.000	0	0	0	0	0
Servicii recreative si sportive	67.10.05	0	0	2.104.500	2.350.870	2.288.384	2.288.384	2.288.384	0	2.193.646
Sport	67.10.05.01	0	0	2.104.500	2.350.870	2.288.384	2.288.384	2.288.384	0	2.193.646
Partea a IV-a SERVICII SI DEZVOLTARE PUBLICA, LOCUINTE, MEDIU SI APE	69.10	0	0	1.146.690	1.197.690	1.110.511	1.110.511	1.110.511	0	1.118.554
Locuinte, servicii si dezvoltare publica	70.10	0	0	1.146.690	1.197.690	1.110.511	1.110.511	1.110.511	0	1.118.554
Servicii si dezvoltare publica	70.10.04	0	0	1.146.690	1.197.690	1.110.511	1.110.511	1.110.511	0	1.118.554
Partea a VII-a REZERVE, EXCEDENT/DEFICIT	96.10	0	0	5.796.250	5.787.250	0	0	1.208.713	0	0
Excedent	96.10	0	0	0	0	0	0	1.208.713	0	0
Excedentul sectiunii de functionare	96.10.96	0	0	0	0	0	0	1.208.713	0	0
Deficit	99.10	0	0	5.796.250	5.787.250	0	0	0	0	0
Deficitul sectiunii de functionare	96.10.96	0	0	5.796.250	5.787.250	0	0	0	0	0
SECTIUNEA DE DEZVOLTARE		0	0	5.292.520	5.800.650	4.889.353	4.723.446	4.484.849	238.597	4.639.729
TOTAL CHELTUIELI		0	0	5.292.520	5.800.650	4.889.353	4.723.446	4.484.849	238.597	4.639.729
Partea a III-a CHELTUIELI SOCIAL-CULTURALE	64.10	0	0	4.687.520	5.146.650	4.235.353	4.235.353	4.235.353	0	994.110

Denumirea indicatorilor	Cod indicator	Credite de angajament		Credite bugetare		Angajamente bugetare	Angajamente legale	Plati efectuate	Angajamente legale de platit	Cheltuieli efective
		Initial	Definitive	initiale	definitive					
Invatamant	65.10	0	0	20.030	56.130	36.091	36.091	36.091	0	13.475
Invatamant secundar	65.10.04	0	0	20.030	56.130	36.091	36.091	36.091	0	13.475
Invatamant secundar inferior	65.10.04.01	0	0	20.030	20.030	0	0	0	0	2.956
Invatamant secundar superior	65.10.04.02	0	0	0	36.100	36.091	36.091	36.091	0	10.519
Sanatate	66.10	0	0	4.395.180	4.753.210	4.022.986	4.022.986	4.022.986	0	938.337
Servicii medicale in unitati sanitare cu paturi	66.10.06	0	0	4.395.180	4.753.210	4.022.986	4.022.986	4.022.986	0	938.337
Spitale generale	66.10.06.01	0	0	4.395.180	4.753.210	4.022.986	4.022.986	4.022.986	0	938.337
Cultura, recreere si religie	67.10	0	0	272.310	337.310	176.276	176.276	176.276	0	42.298
Servicii culturale	67.10.03	0	0	115.000	180.000	176.276	176.276	176.276	0	28.181
Casa de cultura	67.10.03.06	0	0	115.000	180.000	176.276	176.276	176.276	0	28.181
Servicii recreative si sportive	67.10.05	0	0	157.310	157.310	0	0	0	0	14.117
Sport	67.10.05.01	0	0	157.310	157.310	0	0	0	0	14.117
Partea a IV-a SERVICII SI DEZVOLTARE PUBLICA, LOCUINTE, MEDIU SI APE	69.10	0	0	605.000	654.000	654.000	488.093	249.496	238.597	3.645.619
Locuinte, servicii si dezvoltare publica	70.10	0	0	605.000	654.000	654.000	488.093	249.496	238.597	3.645.619
Servicii si dezvoltare publica	70.10.04	0	0	605.000	654.000	654.000	488.093	249.496	238.597	3.645.619
Partea a VII-a REZERVA, EXCEDENT/DEFICIT	96.10	0	0	2.320.120	2.329.120	0	0	1.711.664	0	0
Deficit	96.10	0	0	2.320.120	2.329.120	0	0	1.711.664	0	0
Deficitul sectiunii de dezvoltare	99.10.97	0	0	2.320.120	2.329.120	0	0	1.711.664	0	0

PRIMAR  
~~SECRETAR GENERAL~~  
**NICOLAE**



DIRECTOR ECONOMIC  
**EC.ANGELA LABONTU**



ANEXA NR 7 / a HCL

Anexa ... sursa 07

MUNICIPIUL PASCANI  
C F 4541360  
SITUATIE CENTRALIZATA


CONTUL DE EXECUTIE 2C: ADMINISTRATIA LOCALA - CREDITE INTERNE - CHELTUIELI

la data de 31.12.2025

Denumirea indicatorilor	Cod indicator	Credite de angajament		Credite bugetare		Angajamente bugetare	Angajamente legale	Plati efectuate	Angajamente legale de platit	Cheltuieli efective
		Initial	Definitive	initiale	definitive					
TOTAL SECTIUNILE FUNCTIONARE + DEZVOLTARE		0	0	917.060	917.060	917.000	641.490	629.210	12.280	4.996.221
TOTAL CHELTUIELI		0	0	917.060	917.060	917.000	641.490	629.210	12.280	4.996.221
Partea a IV-a SERVICII SI DEZVOLTARE PUBLICA, LOCUINTE, MEDIU SI APE	69.07	0	0	917.060	917.060	917.000	641.490	629.210	12.280	4.996.221
Locuinte, servicii si dezvoltare publica	70.07	0	0	917.060	917.060	917.000	641.490	629.210	12.280	4.996.221
Alte servicii in domeniul locuintei, serviciilor si dezvoltarii com unale	70.07.50	0	0	917.060	917.060	917.000	641.490	629.210	12.280	4.996.221
Partea a VII-a REZERVE, EXCEDENT/DEFICIT	96.07	0	0	0	0	0	0	287.850	0	0
Excedent	98.07	0	0	0	0	0	0	287.850	0	0
Excedentul sectiunii de dezvoltare	98.07.97	0	0	0	0	0	0	287.850	0	0
SECTIUNEA DE DEZVOLTARE		0	0	917.060	917.060	917.000	641.490	629.210	12.280	4.996.221
TOTAL CHELTUIELI		0	0	917.060	917.060	917.000	641.490	629.210	12.280	4.996.221
Partea a IV-a SERVICII SI DEZVOLTARE PUBLICA, LOCUINTE, MEDIU SI APE	69.07	0	0	917.060	917.060	917.000	641.490	629.210	12.280	4.996.221
Locuinte, servicii si dezvoltare publica	70.07	0	0	917.060	917.060	917.000	641.490	629.210	12.280	4.996.221
Alte servicii in domeniul locuintei, serviciilor si dezvoltarii com unale	70.07.50	0	0	917.060	917.060	917.000	641.490	629.210	12.280	4.996.221
Partea a VII-a REZERVE, EXCEDENT/DEFICIT	96.07	0	0	0	0	0	0	287.850	0	0
Excedent	98.07	0	0	0	0	0	0	287.850	0	0
Excedentul sectiunii de dezvoltare	98.07.97	0	0	0	0	0	0	287.850	0	0



DIRECTOR ECONOMIC  
EC.ANGELA LABONTU



MUNICIPIUL PASCANI  
C F 4541360  
SITUATIE CENTRALIZATA

## CONTUL DE EXECUTIE AL INSTITUTIILOR PUBLICE - CHELTUIELI

70.07.50 - Alte servicii in domeniul locuintei, serviciilor si dezvoltarii comunale - la data de 31.12.2025

Denumirea indicatorilor	Cod indicator	Credite de angajament		Credite bugetare		Angajamente bugetare	Angajamente legale	Plati efectuate	Angajamente legale de platit	Cheltuieli efective
		Initial	Definitive	initiale	definitive					
TOTAL SECTIUNILE FUNCTIONARE + DEZVOLTARE		0	0	917.060	917.060	917.000	641.490	629.210	12.280	4.996.221
SECTIUNEA DE DEZVOLTARE		0	0	917.060	917.060	917.000	641.490	629.210	12.280	4.996.221
Total cheltuieli		0	0	917.060	917.060	917.000	641.490	629.210	12.280	4.996.221
CHELTUIELI DE CAPITAL	70	0	0	917.060	917.060	917.000	641.490	629.210	12.280	4.996.221
TITLUL XV ACTIVE NEFINANCIARE	71	0	0	917.060	917.060	917.000	641.490	629.210	12.280	4.996.221
Active fixe	71.01	0	0	917.060	917.060	917.000	641.490	629.210	12.280	4.996.221
Constructii	71.01.01	0	0	917.060	917.060	917.000	641.490	629.210	12.280	4.996.221

PRIMAR  
PINTILIE MARIUS NICOLAE

DIRECTOR ECONOMIC  
EC.ANGELA LABONTU

ANEXA NR 8 la HCL

Simbolul conturilor	Sold initial		Rulaj luna		Rulaj cumul		Sold final	
	Debitoare	Creditoare	Debitoare	Creditoare	Debitoare	Creditoare	Debitoare	Creditoare
103								
Fondul bunurilor care alcatuiesc domeniul public al unitatilor administrative - teritoriale	0,00	500.228.005,30	30.216.888,49	62.530.957,94	44.336.706,75	79.439.869,07	0,00	535.331.167,62
104								
Fondul bunurilor care alcatuiesc domeniul privat al unitatilor administrative - teritoriale	0,00	42.664.817,45	817.083,06	15.896.309,72	817.083,06	15.921.186,64	0,00	57.768.921,03
105								
Rezerve din reevaluare	0,00	0,00	69.437.935,52	69.437.935,52	69.790.638,87	69.790.638,87	0,00	0,00
117								
Rezultatul reportat	0,00	123.401.449,01	7.652.899,77	1.803.219,75	22.256.958,75	5.958.422,42	0,00	107.102.912,68
121								
Rezultatul patrimonial	2.818.636,61	0,00	54.045.577,99	23.214.774,03	108.955.849,83	122.783.084,05	0,00	11.008.597,61
162								
Imprumuturi interne si externe contractate de autoritatile administratiei publice locale	0,00	1.896.797,86	0,00	0,00	2.295.974,49	2.339.694,61	0,00	1.940.517,98
167								
Alte imprumuturi si datorii asimilate	0,00	4.400.000,00	134.423,43	8.065.405,61	2.334.423,43	8.065.405,61	0,00	10.130.982,18
168								
Dobanzi aferente imprumuturilor si datorilor asimilate	0,00	184.618,38	0,00	0,00	336.448,10	196.602,75	0,00	44.773,03
205								
Concesiuni, brevete, licente, marci comerciale, drepturi si active similare	408.717,40	0,00	0,00	0,00	0,00	0,00	408.717,40	0,00
208								
Alte active fixe necorporale	1.166.353,79	0,00	3.590,93	0,00	54.851,43	135.374,19	1.085.831,03	0,00
211								
Terenuri si amenajari la terenuri	161.137.457,70	0,00	51.554.566,50	1.078.819,34	52.390.097,06	3.242.372,08	210.285.182,68	0,00
212								
Construcții	341.751.112,15	0,00	20.661.597,57	29.615.689,37	36.715.403,73	41.571.954,89	336.894.560,99	0,00

Simbolul conturilor	Sold initial		Rulaj luna		Rulaj cumulati		Sold final	
	Debitoare	Creditoare	Debitoare	Creditoare	Debitoare	Creditoare	Debitoare	Creditoare
213	56.908.171,89	0,00	3.893.522,91	2.553.907,40	6.835.870,08	4.757.112,63	58.986.929,34	0,00
Instalatii tehnice, mijloace de transport, animale si plantatii								
214	3.214.683,27	0,00	627.709,56	802.730,32	4.739.193,43	1.537.089,59	6.416.787,11	0,00
Mobilier, aparatura birou, echipamente de protectie a valorilor umane si materiale si alte active fixe corporale								
231	71.072.289,40	0,00	3.742.819,02	21.481.509,44	47.339.710,98	37.676.957,31	80.735.043,07	0,00
Active fixe corporale in curs de executie								
232	17.850,00	0,00	0,00	0,00	0,00	17.850,00	0,00	0,00
Avansuri acordate pentru active fixe corporale								
260	1.671.700,00	0,00	0,00	881.600,00	0,00	881.600,00	790.100,00	0,00
Titluri de participare								
267	77.876,18	0,00	0,00	0,00	27.087,82	23.804,34	81.159,66	0,00
Creante imobilizate								
280	0,00	1.236.092,06	14.052,88	136.856,90	101.372,46	277.555,26	0,00	1.412.274,86
Amortizari privind activele fixe necorporale								
281	0,00	8.677.410,87	974.607,60	2.950.249,85	1.319.034,32	5.092.665,12	0,00	12.451.041,67
Amortizari privind activele fixe corporale								
302	674.551,51	0,00	234.251,91	331.715,12	2.839.091,60	2.808.026,20	705.616,91	0,00
Materiale consumabile								
303	3.956.002,15	0,00	579.193,10	585.001,41	2.441.627,43	2.184.556,65	4.213.072,93	0,00
Materiale de natura obiectelor de inventar								
309	9.530,03	0,00	340.513,63	0,00	501.513,63	16.425,42	494.618,24	0,00
Alte stocuri								
401	0,00	1.409.448,83	2.725.320,30	3.061.103,23	25.332.747,73	25.825.773,86	0,00	1.902.474,96
Furnizori								
404	0,00	10.137.223,81	18.505.116,47	3.032.160,91	51.639.621,29	46.759.174,66	0,00	5.256.777,18
Furnizori de active fixe								
411	390.228,41	0,00	275.015,63	550.031,26	3.188.573,66	3.399.773,69	179.028,38	0,00
Clienti								

Simbolul conturilor	Sold initial		Rulaj luna		Rulaj cumulat		Sold final	
	Debitoare	Creditoare	Debitoare	Creditoare	Debitoare	Creditoare	Debitoare	Creditoare
421	0,00	1.240.072,00	2.441.333,00	2.432.397,00	30.017.479,00	29.974.560,00	0,00	1.197.153,00
Personal - salarii datorate								
425	0,00	0,00	0,00	0,00	16.600,00	16.600,00	0,00	0,00
Avansuri acordate personalului								
426	0,00	118.262,00	0,00	25.529,00	16.963,00	50.214,00	0,00	151.513,00
Drepturi de personal neridicate								
427	0,00	23.406,00	19.381,00	19.204,00	260.156,00	255.954,00	0,00	19.204,00
Retineri din salarii si din alte drepturi datorate tertilor								
428	0,00	39.072,02	0,00	0,00	0,00	10.625,01	0,00	49.697,03
Alte datorii si creante in legatura cu personalul								
431	0,00	758.094,00	747.097,00	747.369,00	9.202.716,00	9.168.521,00	0,00	723.899,00
Asigurari sociale								
438	0,00	952.269,00	1.330.891,00	1.199.049,00	12.881.135,00	12.987.158,00	0,00	1.058.292,00
Alte datorii sociale								
444	0,00	119.162,00	115.773,00	116.365,00	1.418.907,00	1.413.085,00	0,00	113.340,00
Impozit pe venitul din salarii si din alte drepturi								
448	2.006.415,20	0,00	88.470,81	89.445,57	1.547.721,36	1.477.192,32	2.076.944,24	0,00
Alte datorii si creante cu bugetul								
450								
Sume de primit si de restituit Comisiei Europene/ altor donatori - PHARE, SAPARD, ISPA, FONDURI EXTERNE NERAMBURSABILE POSTADERA								
458	0,00	156.397,91	7.827.631,22	7.827.631,22	31.760.624,76	31.485.015,78	119.211,07	0,00
Sume de primit/de restituit Agentilor/Autoritatilor de implementare /Autoritatilor de Certificare/ Autoritatilor de Management/								
461	1.172.888,24	0,00	-193.435,15	58.488,19	3.622.777,26	1.319.512,52	3.476.152,98	0,00
Debitori								
462	0,00	0,00	0,00	203.360,00	493.898,00	697.258,00	0,00	203.360,00
Creditori								
464	21.937.919,82	0,00	-722.831,12	968.900,67	18.001.635,55	16.236.535,74	23.703.019,63	0,00
Creante ale bugetului local								

Simbolul conturilor	Sold initial		Rulaj luna		Rulaj cumulat		Sold final	
	Debitoare	Creditoare	Debitoare	Creditoare	Debitoare	Creditoare	Debitoare	Creditoare
	Denumirea conturilor							
468	0,00	0,00	0,00	14.632.000,00	14.632.000,00	14.632.000,00	0,00	0,00
Imprumuturi pe termen scurt acordate potrivit legii								
471	427.357,38	0,00	0,00	624,99	0,00	3.124,95	424.232,43	0,00
Cheltuieli inregistrate in avans								
472	0,00	0,00	0,00	0,00	68.960,00	68.960,00	0,00	0,00
Venituri inregistrate in avans								
473	0,00	0,00	0,00	0,00	1.369.177,96	2.476.202,49	0,00	1.107.024,53
Decontari din operatii in curs de clarificare								
481	7.896.750,66	0,00	9.254.819,49	0,00	9.254.819,49	7.896.750,66	9.254.819,49	0,00
Decantari intre institutia superioara si institutiile subordonate								
512	300.339,68	0,00	0,00	15.901,11	966.569,30	1.236.029,65	30.879,33	0,00
Conturi la trezorerii si institutii de credit								
516	917.059,63	0,00	917.059,63	1.546.269,17	1.834.119,26	2.463.328,80	287.850,09	0,00
Disponibil din imprumuturi interne si externe contractate de autoritatile administratiei publice locale								
519	0,00	0,00	0,00	-14.632.000,00	0,00	0,00	0,00	0,00
Imprumuturi pe termen scurt								
521	15.520.994,52	0,00	317.642.253,46	428.291.506,90	436.670.401,83	445.917.388,28	6.274.008,07	0,00
Disponibil al bugetului local								
529	953.885,15	0,00	553.720,12	108.908,98	3.526.561,71	3.525.866,21	954.580,65	0,00
Disponibil din sumele colectate pentru unele bugete								
531	0,00	0,00	1.682.700,38	1.728.677,64	20.125.388,29	20.125.388,29	0,00	0,00
Casa								
532	192.572,00	0,00	50.800,00	20.899,00	275.485,00	389.632,00	78.425,00	0,00
Alte valori								
542	0,00	0,00	0,00	2.000,00	131.528,91	131.528,91	0,00	0,00
Avansuri de trezorerie								
550	39.072,02	0,00	0,00	0,00	10.643,52	18,51	49.697,03	0,00
Disponibil din fonduri cu destinatie speciala								

Simbolul conturilor	Sold initial		Rulaj luna		Rulaj cumulat		Sold final	
	Debitoare	Creditoare	Debitoare	Creditoare	Debitoare	Creditoare	Debitoare	Creditoare
552								
Disponibil pentru sume de mandat si sume in depozit	297.657,57	0,00	71.977,11	68.037,35	1.782.973,51	1.853.484,04	227.147,04	0,00
562								
Disponibil al activitatilor finantate din venituri proprii	704.526,14	0,00	4.492.947,24	5.640.710,34	5.978.492,77	5.942.710,34	740.308,57	0,00
581								
Viramente intarne	0,00	0,00	35.378.136,61	35.378.136,61	53.745.249,95	53.745.249,95	0,00	0,00
602								
Cheltuieli cu materialele consumabile	0,00	0,00	344.165,12	839.244,30	2.755.779,85	2.755.779,85	0,00	0,00
603								
Cheltuieli privind materialele de natura obiectelor de inventar	0,00	0,00	0,00	319.674,58	319.674,58	319.674,58	0,00	0,00
610								
Cheltuieli privind energia si apa	0,00	0,00	1.803.768,94	5.452.957,35	15.832.663,22	15.832.663,22	0,00	0,00
611								
Cheltuieli cu intretinerea si reparatiile	0,00	0,00	624,99	624,99	185.722,51	185.722,51	0,00	0,00
612								
Cheltuieli cu chiriile	0,00	0,00	10.043,00	30.129,00	116.260,00	116.260,00	0,00	0,00
613								
Cheltuieli cu primele de asigurare	0,00	0,00	57.328,32	79.280,37	99.842,37	99.842,37	0,00	0,00
614								
Cheltuieli cu deplasari, detasari, transferari	0,00	0,00	575,00	3.781,00	10.511,95	10.511,95	0,00	0,00
623								
Cheltuieli de protocol, reclama si publicitate	0,00	0,00	1.210,00	16.810,94	26.975,15	26.975,15	0,00	0,00
626								
Cheltuieli postale si taxe de telecomunicatii	0,00	0,00	40.011,92	112.276,85	478.922,77	478.922,77	0,00	0,00
627								
Cheltuieli cu serviciile bancare si asimilate	0,00	0,00	40,00	376,96	1.034,20	1.034,20	0,00	0,00
628								
Alte cheltuieli cu serviciile executate de terti	0,00	0,00	1.213.777,94	2.012.585,37	5.108.209,75	5.108.209,75	0,00	0,00
629								
Alte cheltuieli autorizate prin dispozitii legale	0,00	0,00	4.715,80	103.663,80	1.683.339,95	1.683.339,95	0,00	0,00

Simbolul conturilor	Sold initial		Rulaj luna		Rulaj cumulat		Sold final	
	Debitoare	Creditoare	Debitoare	Creditoare	Debitoare	Creditoare	Debitoare	Creditoare
635	0,00	0,00	234.626,00	341.368,00	641.521,00	641.521,00	0,00	0,00
Cheltuieli cu alte impozite, taxe si varsaminte asimilate								
641	0,00	0,00	1.995.764,74	5.998.483,74	24.501.297,74	24.501.297,74	0,00	0,00
Cheltuieli cu salariile personalului								
642	0,00	0,00	26.975,00	165.700,00	399.803,00	399.803,00	0,00	0,00
Cheltuieli salariale in natura								
645	0,00	0,00	39.921,00	127.748,00	539.602,00	539.602,00	0,00	0,00
Cheltuieli privind asigurarile sociale								
666	0,00	0,00	15.861,11	33.628,40	212.530,31	212.530,31	0,00	0,00
Cheltuieli privind dobanzile								
670	0,00	0,00	0,00	0,00	501.867,21	501.867,21	0,00	0,00
Subventii								
671	0,00	0,00	176.913,44	1.377.270,57	6.055.913,44	6.055.913,44	0,00	0,00
Transferuri curente intre unitati ale administratiei publice								
677	0,00	0,00	1.273.415,00	3.638.959,00	13.588.219,00	13.588.219,00	0,00	0,00
Ajutoare sociale								
679	0,00	0,00	15.000,00	125.437,00	208.999,00	208.999,00	0,00	0,00
Alte cheltuieli:								
681	0,00	0,00	205.206,83	629.686,55	2.454.617,82	2.454.617,82	0,00	0,00
Cheltuieli operationale privind amortizarile, proviziunile si ajustarile pentru depreciere								
682	0,00	0,00	22.176.330,15	32.622.544,83	32.826.253,04	32.826.253,04	0,00	0,00
Cheltuieli cu activele fixe neamortizabile								
691	0,00	0,00	-15.380,16	13.346,39	13.346,39	13.346,39	0,00	0,00
Cheltuieli extraordinare din operatiuni cu active fixe								
714	0,00	0,00	98.301,39	32.777,13	317.008,52	317.008,52	0,00	0,00
Venituri din creante reactivate si debitori diversi								
731	0,00	0,00	8.593.996,73	2.684.418,26	34.967.642,91	34.967.642,91	0,00	0,00
Impozit pe venit, profit si castiguri din capital de la persoane fizice								

Simbolul conturilor	Sold initial		Rulaj luna		Rulaj cumulativ		Sold final	
	Debitoare	Creditoare	Debitoare	Creditoare	Debitoare	Creditoare	Debitoare	Creditoare
Denumirea conturilor								
734	0,00	0,00	-357.970,00	-373.237,62	10.431.881,84	10.431.881,84	0,00	0,00
Impozite si taxe pe proprietate								
735	0,00	0,00	3.948.057,99	1.044.493,78	28.090.696,10	28.090.696,10	0,00	0,00
Impozite si taxe pe bunuri si servicii								
739	0,00	0,00	2.997,80	764,38	13.068,34	13.068,34	0,00	0,00
Alte impozite si taxe fiscale								
750	0,00	0,00	390.921,64	229.865,96	3.845.961,72	3.845.961,72	0,00	0,00
Venituri din proprietate								
751	0,00	0,00	830.176,75	47.574,28	9.090.862,20	9.090.862,20	0,00	0,00
Venituri din vanzari de bunuri si servicii								
766	0,00	0,00	80,93	42,48	695,50	695,50	0,00	0,00
Venituri din dobanzi								
770	0,00	0,00	134.362.441,05	35.036.528,57	134.362.441,05	134.362.441,05	0,00	0,00
Finantarea de la buget								
772	0,00	0,00	9.499.151,93	8.085.327,22	30.645.840,95	30.645.840,95	0,00	0,00
Venituri din subventii								
775	0,00	0,00	138.002,87	0,00	1.404.470,40	1.404.470,40	0,00	0,00
Finantarea din fonduri externe nerambursabile postaderare								
778	0,00	0,00	70.063,00	0,00	713.038,81	713.038,81	0,00	0,00
Venituri din contributia nationala aferenta programelor/proiectelor finantate din fonduri externe nerambursabile								
791	0,00	0,00	-7,00	0,00	50.336,57	50.336,57	0,00	0,00
Venituri din valorificarea unor bunuri ale statului								
<b>Totaluri</b>	<b>Sold initial debit</b>	<b>Sold initial credit</b>	<b>Rulaj luna debit</b>	<b>Rulaj luna credit</b>	<b>Rulaj cumulativ debit</b>	<b>Rulaj cumulativ credit</b>	<b>Sold final debit</b>	<b>Sold final credit</b>
Total ACTIVE	669.099.461,83	0,00	118.386.613,11	136.702.097,98	335.574.132,88	273.455.533,55	731.218.061,16	0,00

Simbolul conturilor	Sold initial		Rulaj luna		Rulaj cumulat		Sold final	
	Debitoare	Creditoare	Debitoare	Creditoare	Debitoare	Creditoare	Debitoare	Creditoare
Total PASIVE	0,00	574.045.679,56	285.057.117,83	202.010.807,12	506.598.209,41	562.258.221,36	0,00	629.705.691,51
Total BIFUNC	28.543.136,67	123.596.918,94	431.889.789,35	496.620.615,19	667.896.551,19	674.355.138,57	17.755.862,20	119.268.231,85
<b>Total</b>	<b>697.642.598,50</b>	<b>697.642.598,50</b>	<b>835.333.520,29</b>	<b>835.333.520,29</b>	<b>1.510.068.893,48</b>	<b>1.510.068.893,48</b>	<b>748.973.923,36</b>	<b>746.973.923,36</b>



# MUNICIPIUL PASCANI

Nr. 10697 / 21.05.2026

## - REFERAT DE APROBARE -

### *la Proiectul de hotarâre privind aprobarea contului anual de executie a bugetului de venituri si cheltuieli al Municipiului Pascani pe anul 2025*

Avand in vedere prevederile din:

- Legea nr. 273/2006 privind finanțele publice locale, republicata, cu modificările și completările ulterioare;
  - Ordonanta de Urgenta nr.57/2019 privind Codul administrativ
  - O.U.G. nr. 63/2010 pentru modificarea și completarea Legii nr. 273/2006 privind finanțele publice locale, precum și pentru stabilirea unor măsuri financiare, cu modificările și completările ulterioare;
  - Legea nr. 9/2025 a bugetului de stat pe anul 2025;
  - Legea nr. 227/2015 privind Codul fiscal, cu modificările si completările ulterioare;
  - H.C.L. nr. 210/19.12.2024 privind aprobarea impozitelor și taxelor locale în municipiul Pașcani pentru anul 2025;
  - Avand in vedere prevederile O.U.G. nr. 80/2013 privind taxele judiciare de timbru, cu modificările și completările ulterioare;
  - Scrisoarea-cadru nr. 532664/2025 a Ministerului Finanțelor Publice privind contextul macroeconomic, metodologia de elaborare a proiectelor de buget pe anul 2025 și a estimărilor pentru pentru anii 2026-2028, precum și limita sumelor defalcate din taxe pe valoarea adăugată pentru echilibrarea bugetelor locale;
  - Execuția bugetului de venituri și cheltuieli al municipiului Pașcani la 31 decembrie 2025;
  - Avand in vedere HCL nr.47/21.03.2025 privind aprobarea Bugetului local de venituri si cheltuieli si a Programului obiectivelor de investitii, cu finantare de la bugetul local si alte surse de finantare, al Municipiului Pascani, pe anul 2025, cu rectificările ulterioare;
  - Avand in vedere HCL nr.45/21.05.2025 privind aprobarea Bugetului centralizat al institutiilor și activităților finanțate integral din venituri proprii (sursa E) și a Programului obiectivelor de investiții, pe anul 2025., cu rectificările ulterioare.
  - Avand in vedere Hotararea nr.46/21.03.2025 privind aprobarea Bugetului creditelor interne (Sursa C) si Programului obiectivelor de investitii, pentru anul 2025, cu rectificările ulterioare.
  - Avand in vedere Hotararea nr.39/21.03.2025 privind aprobarea Bugetului centralizat al institutiilor si activitatilor finantate din venituri proprii si subventii, pe anul 2025, cu rectificările ulterioare.
  - Avand in vedere Hotararea nr. 42/21.03.2025 privind aprobarea Bugetului integral din venituri proprii (sursa F) al institutiilor si a Programului obiectivelor de investitii, pentru anul 2025, cu rectificările ulterioare
- Conform art. 57 alin. (1) si (2) din Legea 273/2006 privind finantele publice locale cu modificarile si completarile ulterioare, ordonatorii principali de credite intocmesc si prezinta spre aprobare autoritatilor deliberative, pana la data de 31 mai a anului urmatoar, conturile anuale de executie a bugetelor de venituri si cheltuieli.



NR: 10697  
DATA: 21/04/2026  
COD: 0792

bugetelor de venituri si cheltuieli.

Execuția veniturilor bugetului de venituri si cheltuieli a Municipiului Pascani, pe surse de proveniență, pentru anul 2025, se prezinta dupa cum urmeaza:

**VENITURI**

- LEI -

Indicatori	Prevederi bugetare initiale	Prevederi bugetare definitive	Incasari realizate	Procent de realizare %
I. BUGETUL LOCAL (A)	154.149.860	158.065.990	114.600.080	72,50%
II. BUGETUL CENTRALIZAT AL INSTITUTIILOR PUBLICE SI ACTIVITATILOR FINANTATE INTEGRAL DIN VENITURI PROPRII SI SUBVENTII (sursa E+F+G)	114.779.710	115.806.660	108.868.057	94,01%

**CHELTUIELI**

- LEI -

Indicatori	Prevederi bugetare initiale	Prevederi bugetare definitive	Plati	Procent de realizare %
I. BUGETUL LOCAL	168.439.860	172.355.990	123.847.067	71,86
II BUGETUL CREDITELOR INTERNE ( sursa C)	917.060	917.060	629.210	68,61
III. BUGETUL CENTRALIZAT AL INSTITUTIILOR PUBLICE SI ACTIVITATILOR FINANTATE INTEGRAL DIN VENITURI PROPRII SI SUBVENTII (sursa E+F+G)	122.896.080	123.923.030	108.971.008	87,93

Fata de cele prezentate mai sus supun spre aprobare Consiliului Local al municipiului Pascani Proiectul de hotarâre privind aprobarea contului anual de executie a bugetului de venituri si cheltuieli al Municipiului Pascani pe anul 2025.

**PRIMAR**

**Pintilie Marius Nicolae**



**RAPORT DE SPECIALITATE**

**la Proiectul de hotarâre privind aprobarea contului anual de execuție  
a bugetului de venituri și cheltuieli al Municipiului Pașcani  
pe anul 2025**

- Avand in vedere prevederile legale din:
- Legea nr. 273/2006 privind finanțele publice locale, republicata, cu modificările și completările ulterioare;
  - Ordonanta de Urgenta nr.57/2019 privind Codul administrativ
  - O.U.G. nr. 63/2010 pentru modificarea și completarea Legii nr. 273/2006 privind finanțele publice locale, precum și pentru stabilirea unor măsuri financiare, cu modificările și completările ulterioare;
  - Legea nr. 9/2025 a bugetului de stat pe anul 2025;
  - Legea nr. 227/2015 privind Codul fiscal, cu modificările și completările ulterioare;
  - H.C.L. nr. 210/19.12.2024 privind aprobarea impozitelor și taxelor locale în municipiul Pașcani pentru anul 2025;
  - Avand in vedere prevederile O.U.G. nr. 80/2013 privind taxele judiciare de timbru, cu modificările și completările ulterioare;
  - Scrisoarea-cadru nr. 532664/2025 a Ministerului Finanțelor Publice privind contextul macroeconomic, metodologia de elaborare a proiectelor de buget pe anul 2025 și a estimărilor pentru anii 2026-2028, precum și limita sumelor defalcate din taxe pe valoarea adăugată pentru echilibrarea bugetelor locale;
  - Execuția bugetului de venituri și cheltuieli al municipiului Pașcani la 31 decembrie 2025;
- Avand in vedere HCL nr.47/21.03.2025 *privind aprobarea Bugetului local de venituri și cheltuieli si a Programului obiectivelor de investitii, cu finantare de la bugetul local si alte surse de finantare, al Municipiului Pașcani, pe anul 2025, cu rectificările ulterioare;*
- Avand in vedere HCL nr.45/21.05.2025 *privind aprobarea Bugetului centralizat al institutiilor și activităților finanțate integral din venituri proprii (sursa E) și a Programului obiectivelor de investiții, pe anul 2025., cu rectificările ulterioare.*
  - Avand in vedere Hotararea nr.46/21.03.2025 privind aprobarea Bugetului creditelor interne (Sursa C) si Programului obiectivelor de investitii, pentru anul 2025, cu rectificările ulterioare.
  - Avand in vedere Hotararea nr.39/21.03.2025 privind aprobarea Bugetului centralizat al institutiilor si activitatilor finantate din venituri proprii si subvenții, pe anul 2025, cu rectificările ulterioare.
  - Avand in vedere Hotararea nr. 42/21.03.2025 privind aprobarea Bugetului integral din venituri proprii (sursa F) al institutiilor si a Programului obiectivelor de investitii, pentru anul 2025, cu rectificările ulterioare

Conform art. 57 alin. (1) și (2) din Legea 273/2006 privind finanțele publice locale cu modificările și completările ulterioare, *ordonatorii principali de credite întocmesc și prezintă spre aprobare autoritatilor deliberative, până la data de 31 mai a anului următor, conturile anuale de execuție a bugetelor de venituri și cheltuieli.*



Operatiunile economice, de evidenta a veniturilor, de evidenta contabila a cheltuielilor se desfasoara in cadrul serviciilor de specialitate ale Directiei economice. Operatiunile se evidentiaza cronologic si sistematic in baza documentelor justificative.

Contabilitatea institutiei se tine in partida dubla si urmareste sa asigure informatii ordonatorului de credite cu privire la executia bugetelor de venituri si cheltuieli, patrimoniului, cat si informatii privind performantele financiare si fluxurile de trezorerie.

Contabilitatea analitica este organizata conform normelor contabile, intocmindu-se balanta analitica pentru conturile de furnizori, creante, clienti, debitori, materiale.

Situațiile financiare au fost elaborate în cadrul Directiei Economice - Serviciul Buget Financiar Contabilitate la data de 31.12.2025, în conformitate cu reglementările contabile, bugetare si financiar - fiscale, aprobate prin Ordinul nr. 1917/ 2005 pentru aprobarea *Normelor metodologice privind organizarea si conducerea contabilitatii institutiilor publice, Planul de conturi pentru institutiile publice si instructiunile de aplicare a acestuia* Legea contabilității nr.82/1991, republicata cu modificarile si completarile ulterioare si instructiunile si normele de inchidere a situatiilor financiare pentru institutiile publice.

Situațiile financiare la care am făcut referire mai sus se compun din:

- bilanțul contabil la data de 31.12.2025;
- contul de rezultat patrimonial la data de 31.12.2025;
- cont de executie bugetara la data de 31.12.2025
- anexe;
- bilanța sintetică la 31.12.2025.

Execuția veniturilor bugetului general de venituri si cheltuieli a Municipiului Pascani, se prezinta dupa cum urmeaza:

**- VENITURI**

- LEI -				
Indicatori	Prevederi bugetare initiale	Prevederi bugetare definitive	Incasari realizate	Procent de realizare %
I. BUGETUL LOCAL (A)	154.149.860	158.065.990	114.600.080	72,50%
II. BUGETUL CENTRALIZAT AL INSTITUTIILOR PUBLICE SI ACTIVITATILOR FINANTATE INTEGRAL DIN VENITURI PROPRII SI SUBVENTII (sursa E+F+G)	114.779.710	115.806.660	108.868.057	94,01%

**- CHELTUIELI**

- LEI -				
Indicatori	Prevederi bugetare initiale	Prevederi bugetare definitive	Plati	Procent de realizare %
I.BUGETUL LOCAL	168.439.860	172.355.990	123.847.067	71,86
II BUGETUL CREDITELOR INTERNE ( sursa C)	917.060	917.060	629.210	68,61
III. BUGETUL CENTRALIZAT AL INSTITUTIILOR PUBLICE SI ACTIVITATILOR FINANTATE INTEGRAL DIN VENITURI PROPRII SI SUBVENTII (sursa E+F+G)	122.896.080	123.923.030	108.971.008	87,93

## I. BUGETUL LOCAL

In sinteza, tabloul veniturilor si cheltuielilor , evidentiata in buget si in executie, pentru anul 2025. se prezinta dupa cum urmeaza:

	Prevederi inițiale	Prevederi definitive	Încasări/ Plăți efectuate	% din prevederi inițiale	% din prevederi definitive
	1	2	3	4	5
<b>A. VENITURI - TOTAL (1+2+3+4+5)</b>	154,149,860	158,065,990	114,600,080	74.34	72.50
1. Venituri din impozite, taxe, contribuții, alte vărsăminte, alte venituri	25,496,220	27,333,480	25,706,100	100.82	94.05
2. Cote și sume defalcate din impozitul pe venit	32,144,050	33,194,050	32,509,123	101.14	97.94
3. Sume defalcate din taxa pe valoarea adăugată	23,437,000	24,433,000	24,153,867	138.71	98.86
4. Subvenții de la alte nivele ale administrației publice	52,532,130	52,532,130	31,085,047	59.17	59.17
5. Sume primite de la UE/alți donatori în contul plăților efectuate și prefinanțări	20,540,460	20,573,330	1,145,943	5.58	5.57
<b>B. CHELTUIELI - TOTAL (1+2+3+4+5+6+7+8+9+10+11+12+13+14)</b>	168,439,860	172,355,990	123,847,070	73.53	71.86
1. Cheltuieli de personal	26,726,880	26,368,570	25,770,750	96.42	97.73
2. Bunuri și servicii	31,072,450	32,773,320	31,950,800	102.83	97.49
3. Dobânzi	300,000	149,500	139,850	46.62	93.55
4. Subvenții	250,000.00	390,000.00	300,770.00	120.31	77.12
5. Fonduri de rezervă	50,000	50,000	0	0.00	0.00
6. Transferuri între unități ale administrației publice	5,000,000	5,542,000	5,109,920	102.20	92.20
7. Alte transferuri	1,133,000	1,118,000	955,000	84.29	85.42
8. Proiecte cu finanțare din fonduri externe nerambursabile	16,139,930	15,790,800	1,858,300	11.51	11.77
9. Asistență socială	12,063,930	14,343,343	13,858,750	114.88	96.62
10. Alte cheltuieli	580,000	615,000	597,630	103.04	97.18
11. Cheltuieli de capital	15,798,660	14,867,360	6,491,300	41.09	43.66
12. Proiecte PNRR	45,404,310	45,754,310	33,832,750	74.51	73.94
13. Operațiuni financiare	3,155,000	3,000,000	3,000,000	95.09	100.00
14. Plăți efectuate în anul precedent și recuperate în anul curent	0	0	-18,750		
<b>C. EXCEDENT/DEFICIT (A-B)</b>	-14,290,000	-14,290,000	-9,246,990	-	-

In anul 2025 veniturile bugetul local realizate pana la 31.12.2025 sunt in suma de 114.600.080 lei. Conturile de executie ale bugetelor intocmite pe cele doua sectiuni se prezinta astfel:

- veniturile sectiunii de functionare sunt in suma de 83.507.803 lei
  - veniturile sectiunii de dezvoltare sunt in suma de 31.090.276,91 lei
  - bugetul local inregistreaza sume din excedentul anilor precedenti in valoare de 6.274.008 lei, din care 5.574.000 lei vor fi utilizate in anul 2026 pentru finantarea sectiunii dezvoltare
- Potrivit prevederilor Bugetului Local al Municipiului Pascani pentru anul fiscal 2026, realizarea veniturilor se prezinta dupa cum urmeaza:

DENUMIRE INDICATOR	PREVEDERI BUGETARE INITIALE	PREVEDERI BUGETARE FINALE	INCASARI REALIZATE	PROCENT DE REALIZARE %
<b>TOTAL VENITURI SECT.FUNCTIONARE + SECT.DEZVOLTARE</b>	<b>154.149.860</b>	<b>158.065.990</b>	<b>114.600.080</b>	<b>72,50%</b>
TOTAL VENITURI	154.149.860	158.065.990	114.600.080	72,50%
VENITURI PROPRII	57.640.270	60.467.530	58.141.200	96,15%
I.VENITURI CURENTE	81.041.000	84.910.560	82.305.122	96,93%
-VENITURI FISCALE	71.684.000	75.313.560	72.860.607	98,07%
- VENITURI NEFISCALE	9.357.000	9.597.000	9.444.515	98,41%
II VENITURI DIN CAPITAL	36.270	49.970	49.945	99,95%
IV. SUBVENTII	52.532.130	52.532.130	31.085.047	59,17%
SUME FEN	20.540.460	20.573.330	1.145.943	5,57%
<b>TOTAL VENITURI SECT.FUNCTIONARE</b>	<b>78.831.260</b>	<b>82.400.820</b>	<b>83.507.803</b>	<b>101,34%</b>
VENITURI PROPRII	57.604.000	60.417.560	58.091.255	96,15%
I.VENITURI CURENTE	77.471.260	81.040.820	82.305.122	101,56%
-VENITURI FISCALE	71.684.000	75.313.560	72.860.607	96,74%
- VENITURI NEFISCALE	5.787.260	5.727.260	9.444.515	164,90%
IV. SUBVENTII	1.360.000	1.360.000	1.202.681	88,43%
<b>TOTAL VENITURI SECT.DEZVOLTARE</b>	<b>75.318.600</b>	<b>75.665.170</b>	<b>31.092.277</b>	<b>41,09%</b>
VENITURI PROPRII	36.270	49.970	49.945	99,95%
I.VENITURI CURENTE	3.569.740	38.69.740	0	0,00%
-VENITURI FISCALE	0	0	0	0,00%
- VENITURI NEFISCALE	3.569.740	38.69.740	0	0,00%
II VENITURI DIN CAPITAL	36.270	49.970	49.945	99,95%
IV. SUBVENTII	51.172.130	51.172.130	29.882.366	58,40%
V. Sume primite de la UE si alti donatori	20.540.460	20.573.330	1.145.943	5,57%

Indicatorii de sinteza privind executia bugetului local aferenta realizarii veniturilor, pentru anul 2025, se prezinta dupa cum urmeaza:

Indicatori de sinteza	Veniturile formula de calcul	Sume - lei -	Procent de realizare%
0	1	2	3
Gradul de realizare al veniturilor	Venituri totale incasate	114.600.080	72,50%
	Venituri totale programate	158.065.990	
Gradul de realizare al veniturilor proprii	Venituri proprii incasate	58.141.200	96,15%
	Venituri proprii programate	60.467.530	
Gradul de finantare din venituri proprii	Venituri proprii incasate	58.141.200	36,78%
	Venituri totale programate	158.065.990	
Gradul de autofinantare	Venituri proprii incasate(exclusiv cote)	25.632.077	22,37%
	Venituri totale incasate	114.600.080	

Contul de executie a bugetului local la data de 31.12.2025 inregistreaza la partea de cheltuieli suma de 123.847.066,58lei .

Executia cheltuielilor de functionare este in suma de 80.179.545,68 lei.

Executia cheltuielilor de dezvoltare este in suma de 43.667.520,90 lei.

Deficitul inregistrat in anul 2025 este de 9.246.986,45 lei

Indicatorii de sinteza privind realizarea cheltuielilor bugetului local, pentru anul 2025, se prezinta dupa cum urmeaza:

Indicatori de sinteza	Cheltuieli	Sume	Procent de
	formula de calcul	- mii lei -	realizare%
0	1	2	3
Ponderea sectiunii de functionare	Plati aferente sectiunii de functionare	80.179.546	64,74
	Total plati	123.847.067	
Ponderea sectiunii de dezvoltare	Plati aferente sectiunii de dezvoltare	43.667.521	35,26
	Total plati	123.847.067	

Pentru anul 2025 cheltuielile bugetului local prevazute a se efectua si cele efectiv realizate pentru fiecare din structurile UATM Pascani, se prezinta in cele ce urmeaza:

Specificatii	Prevederi bugetare trim I+II+III+ IV	Plati efectuate trim I+II+III+IV	Disponibil ramas	Procent de realizare %
- lei-				
<b>AUTORITATI PUBLICE SI ACTIUNI EXTERNE – cont 51.02</b>				
Salarii	10.579.690,00	10.436.706,74	142.983,26	98,65
Bunuri si servicii	2.111.870,00	1.932.264,33	179.605,67	91,50
Proiecte cu finantare comunitara	0.00	0.00	0.00	0,00
Investitii	130.000,00	127.475,87	2.524,13	98,06
<b>Total</b>	<b>12.821.580,00</b>	<b>12.496.448,94</b>	<b>325.113,06</b>	<b>98,05</b>
<b>SERVICII PUBLICE COMUNITARE DE EVIDENTA A PERSOANELOR - 54.02</b>				
Salarii	1.408.700,00	1.384.841,00	23.859,00	98,31
Bunuri si servicii	126.000,00	115.981,07	10.018,93	92,05
Fond de rezerva	0.00	0.00	0.00	0,00
<b>Total</b>	<b>1.531.700,00</b>	<b>1.500.822,07</b>	<b>33.877,93</b>	<b>97,98</b>
<b>TRANZACTII PRIVIND DATORIA PUBLICA</b>				
Dobanzi si comisioane bancare	140.100,00	139.845,35	254,65	99,82
<b>ORDINE PUBLICA SI SIGURANTA NATIONALA - 61.02</b>				
Salarii	2.591.700,00	2.540.678,00	51.022,00	98,03
Bunuri si servicii	638.000,00	593.529,43	44.470,57	93,03
Investitii	0.00	0.00	0.00	0,00
<b>Total</b>	<b>3.229.700,00</b>	<b>3.134.207,43</b>	<b>95.492,57</b>	<b>97,04</b>
<b>INVATAMANT – 65.02</b>				
Cheltuieli de personal	277.180,00	268.796,92	8.383,08	96,98
Bunuri si servicii	6.444.810,00	6.424.891,55	19.918,45	99,69
Ajutoare sociale	1.194.020,00	1.155.975,00	38.045,00	96,81

Alte transferuri	946.000,00	946.000,00	0,00	100,00
Programe europene	1.409.802,00	407.322,19	1.002.479,81	28,89
Investitii	950.088,00	718.220,08	231.867,92	75,60
Programe PNRR	27.500.000,00	22.604.065,26	4.895.934,74	82,20
Plati efectuate in anii precedenti	0,00	-18.750,51	0,00	0,00
<b>Total</b>	<b>38.721.900,00</b>	<b>32.506.520,49</b>	<b>6.215.379,51</b>	<b>83,95</b>
<b>SANATATE – 66.02 – SPITALE GENERALE</b>				
Transferuri	1.500.000,00	1.500.000,00	0,00	100,00
Programe europene nerambursabile	2.656.200,00	1.450.787,57	1.205.412,43	54,62
Programe PNRR	2.628.500,00	2.428.227,21	200.272,79	92,38
<b>Total</b>	<b>6.784.700,00</b>	<b>5.379.014,78</b>	<b>1.405.685,22</b>	<b>79,28</b>
<b>SANATATE – 66.02 – CABINETE MEDICALE SCOLARE</b>				
Salarii	1.105.300,00	1.102.837,00	2.463,00	99,78
Materiale	11.700,00	11.690,34	9,66	99,92
<b>Total</b>	<b>1.117.000,00</b>	<b>1.114.527,34</b>	<b>2.472,66</b>	<b>99,78</b>
<b>CULTURA , RECREERE SI RELIGIE – 67.02 – TRANSFERURI</b>				
<b>Total transferuri</b>	<b>3.717.000,00</b>	<b>3.609.913,44</b>	<b>107.086,58</b>	<b>97,12</b>
<b>CULTURA , RECREERE SI RELIGIE – 67.02</b>				
Salarii	657.680,00	649.982,00	7.698,00	98,83
Materiale	778.820,00	683.563,81	95.256,19	87,77
Alte cheltuieli	200.000,00	199.999,00	1,00	100,00
Proiecte europene	200,00	193,60	6,40	96,80
Investitii	100,00	84,70	15,30	84,70
<b>Total</b>	<b>1.636.800,00</b>	<b>1.533.823,11</b>	<b>102.976,89</b>	<b>93,71</b>
<b>ASISTENTA SOCIALA – 68.02</b>				
Salarii	5.770.064,00	5.651.684,00	118.380,00	97,95
Materiale	1.160.370,00	994.250,80	166.119,20	85,68
Ajutoare sociale	12.764.500,00	12.702.770,00	61.730,00	83,85
<b>Total</b>	<b>19.694.934,00</b>	<b>19.348.704,80</b>	<b>346.229,20</b>	<b>98,24</b>
<b>LOCUINTE , SERVICII SI DEZVOLTARE PUBLICA – 70.02 GOSPODARIE COMUNALA</b>				
Salarii	2.841.000,00	2.821.524,00	19.476,00	99,31
Materiale	5.573.000,00	5.473.831,55	99.168,45	98,22
Proiecte PNRR	14.971.383,56	5.739.965,00	9.431.418,54	38,34
Investitii	7.323.290,00	5.381.580,75	1.941.709,25	73,49
Rate credit BEI	3.000.000,00	3.000.000,00	0,00	100,00
<b>Total</b>	<b>33.708.673,56</b>	<b>22.216.901,32</b>	<b>11.491.772,24</b>	<b>65,91</b>
<b>SERVICII DE SALUBRITATE – 74.02</b>				
Bunuri si servicii	11.883.030,00	11.842.615,63	44.414,37	99,66
Alte transferuri	165.000,00	9.000,00	156.000,00	5,45
Proiecte PNRR	3.260.670,00	3.260.498,60	171,40	99,99
Investitii	0,00	0,00	0,00	0,00
<b>Total</b>	<b>15.308.700,00</b>	<b>15.112.114,23</b>	<b>196.585,77</b>	<b>99,72</b>
<b>AGRICULTURA, SILVICULTURA, PISCICULTURA SI VANATOARE, MEDIU – 83.20</b>				

Bunuri si servicii	300.000,00	299.927,00	73,00	99,98
<b>Total</b>	<b>300.000,00</b>	<b>299.927,00</b>	<b>73,00</b>	<b>99,98</b>
<b>TRANSPORTURI – 84.02</b>				
Salarii	941.000,00	913.704,00	27.296,00	97,10
Bunuri si servicii	3.603.000,00	3.578.265,65	24.734,35	99,31
Subventii	390.000,00	300.770,58	89.229,42	77,12
Alte cheltuieli	406.700,00	397.628,00	9.072,00	97,77
Investitii	712.600,00	263.930,05	448.669,95	37,04
<b>Total</b>	<b>6.053.300,00</b>	<b>5.454.298,28</b>	<b>599.001,72</b>	<b>90,10</b>
<b>TOTAL GENERAL CHELTUIELI</b>	<b>144.769.067,56</b>	<b>123.847.066,58</b>	<b>20.922.000,00</b>	<b>85,55</b>

## II BUGETUL INSTITUTIILOR PUBLICE SI ACTIVITATILOR FINANTATE INTEGRAL SAU PARTIAL DIN VENITURI PROPRII SI SUBVENTII

In anul 2025 veniturile bugetul institutiilor publice si activitatilor finantate integral sau partial din venituri proprii si subventii, realizate pana la 31.12.2025, sunt in suma de 108.468.057 lei, fapt pentru care, conturile de executie ale bugetelor intocmite pe cele doua sectiuni se prezinta astfel:

- veniturile sectiunii de functionare sunt in suma de 104.489.159 lei;
- veniturile sectiunii de dezvoltare sunt in suma de 4.484.849 lei.

Potrivit prevederilor Bugetului institutiilor publice si activitatilor finantate integral sau partial din venituri proprii si subventii, pentru anul fiscal 2025, realizarea veniturilor se prezinta dupa cum urmeaza:

- LEI -

DENUMIRE INDICATOR	PREVEDERI BUGETARE INITIALE	PREVEDERI BUGETARE FINALE	INCASARI REALIZATE	PROCENT DE REALIZARE %
<b>TOTAL VENITURI SECT.FUNCTIONARE + SECT.DEZVOLTARE</b>	<b>114.779.710,00</b>	<b>115.806.650,00</b>	<b>108.468.057,00</b>	<b>93,65</b>
<b>TOTAL VENITURI</b>	<b>114.779.710,00</b>	<b>115.806.650,00</b>	<b>108.468.057,00</b>	<b>93,65</b>
I.VENITURI CURENTE	60.579.710,00	61.050.630,00	56.986.124,00	93,34
- VENITURI NEFISCALE	60.579.710,00	61.050.630,00	56.986.124,00	93,34
II VENITURI DIN CAPITAL	14.030,00	14.030,00	0,00	0,00
IV. SUBVENTII	54.200.000,00	54.742.000,00	51.481.933,00	94,04
V SUME PRIMITE DE LA UE SI ALTI DONATORI	0,00	0,00	0,00	0,00
<b>TOTAL VENITURI SECT.FUNCTIONARE</b>	<b>111.807.310,00</b>	<b>112.335.130,00</b>	<b>105.694.872,00</b>	<b>94,09</b>
<b>TOTAL VENITURI</b>	<b>111.807.310,00</b>	<b>112.335.130,00</b>	<b>105.694.872,00</b>	<b>94,09</b>
I.VENITURI CURENTE	59.107.310,00	59.418.130,00	55.712.939,00	93,76
- VENITURI NEFISCALE	59.107.310,00	59.418.130,00	55.712.939,00	93,76
IV. SUBVENTII	52.700.000,00	52.917.000,00	49.981.933,00	94,45
<b>TOTAL VENITURI SECT.DEZVOLTARE</b>	<b>2.972.400,00</b>	<b>3.471.530,00</b>	<b>2.773.185,00</b>	<b>79,88</b>
<b>TOTAL VENITURI</b>	<b>2.972.400,00</b>	<b>3.471.530,00</b>	<b>2.773.185,00</b>	<b>79,88</b>
I.VENITURI CURENTE	1.472.400,00	1.632.500,00	1.273.185,00	77,99

- VENITURI NEFISCALE	1.472.400,00	1.632.500,00	1.273.185,00	77,99
II VENITURI DIN CAPITAL	14.030,00	14.030,00	0.00	0.00
IV. SUBVENTII	1.500.000,00	1.825.000,00	1.500.000,00	82,19
V. SUME PRIMITE DE LA UE SI ALTI DONATORI	0.00	0.00	0.00	0.00

Contul de executie a bugetul institutiilor publice si activitatilor finantate integral sau partial din venituri proprii si subventii, la data de 31.12.2025, inregistreaza la partea de cheltuieli suma de 108.971.008,00 lei .

Executia cheltuielilor de functionare este in suma de 104.486.159 lei.

Executia cheltuielilor de dezvoltare este in suma de 4.484.849,00 lei .

Deficitul realizat este de 1.711.664,00 lei.

Pentru anul 2025 cheltuielile bugetul institutiilor publice si activitatilor finantate integral sau partial din venituri proprii si subventii, prevazute a se efectua si cele efectiv realizate pentru fiecare din structurile UATM Pascani, se prezinta in cele ce urmeaza:

#### INVATAMANT – 65.10

- lei-

Specificatii	Prevederi bugetare trim I+II+III+ IV	Plati efectuate trim I+II+III+IV	Procent de realizare %
Salarii	0,00	0,00	0,00
Bunuri si servicii	1.975.200,00	1.781.537,00	90,20
Investitii	56.130,00	36.091,00	64,30
<b>Total</b>	<b>2.031.330,00</b>	<b>1,817.628,00</b>	<b>89,48</b>

#### SPITALUL MUNICIPAL DE URGENTA- 66.10.06.01

Salarii	81.500.000,00	78.220.477,00	95,98
Bunuri si servicii	29.125.620,00	19.297.090,00	66,25
Alte cheltuieli	540.000,00	475.045,00	87,97
Investitii	4.753.210,00	4.022.986,00	84,64
<b>Total</b>	<b>115.918.830,00</b>	<b>102.015.598,00</b>	<b>88,01</b>

#### SPORT, CULTURA – 67.10

Salarii	1.432.940,00	1.365.738,00	95,31
Bunuri si servicii	2,308.630,00	2,198.234,00	95,22
Investitii	337.310,00	176.276,00	52,26
Plati efectuate in anii precedenti	0.00	-3.023,00	0.00
<b>Total</b>	<b>4.121.180,00</b>	<b>3.777.775,00</b>	<b>91,65</b>

#### SERVICIUL ADMINISTRATIA PIETELOR - 70.10

Salarii	715,000,00	688.099,00	96,24
Bunuri si servicii	482.412,00	422.412,00	87,56
Investitii	654.000,00	249.496,00	38,15
<b>Total</b>	<b>1.851.690,00</b>	<b>1.360.007,00</b>	<b>73,45</b>

### III BUGETUL CREDITELOR INTERNE

Analizând execuția bugetului creditelor interne -sursa C, se constata următoarele:

- plăți efectuate în sumă de 629.210,00lei, reprezentând (68,61%) din prevederea bugetară anuală de 917.060,00 lei;

- cheltuieli efective în sumă de 10.712.150,00 lei;

- excedent în sumă de 287.850 lei Pentru anul 2025 cheltuielile bugetul creditelor interne prevazute a se efectua si cele efectiv realizate pentru fiecare din structurile UATM Pascani, se prezinta in cele ce urmeaza:

Specificatii	Prevederi bugetare trim I+II+III+ IV	Plati efectuate trim I+II+III+IV	Procent de realizare %
<b>Servicii de dezvoltare- 70.10</b>			
Investitii	917.060,00	629.210,00	68,61
<b>Total</b>	<b>917.060,00</b>	<b>629.210,00</b>	<b>68,61</b>

La data de 31.12.2025 activele si creantele bugetului consolidat al UATM Pascani prezinta:

- lei -

	Sold inceput de an 01.01.2025	Sold la sfarsitul perioadei 31.12.2025
Creante din operatiuni comerciale		
<b>Stocuri</b>	<b>25.255.889</b>	<b>26.978.197</b>
Creante comerciale si avansuri	8.470.800	8.154.213
Avansuri acordate	17.850	0.00
Creantele bugetare	24.160.867	25.927.945
Creante din operatiuni cu fonduri externe nerambursabile si fonduri de la buget	1.937.489	1.926.819
<b>TOTAL CREANTE CURENTE</b>	<b>36.271.148</b>	<b>37.515.938</b>
Conturi la trezorerie, casa in lei	26.520.870	16.352.375
Conturi la institutii de credit	1.495.057	1.311.977
<b>TOTAL DISPONIBILITATI SI ALTE VALORI</b>	<b>28.209.200</b>	<b>17.743.402</b>
Cheltuieli in avans	427.357	452.238
<b>Total active curente</b>	<b>90.163.594</b>	<b>82.689.775</b>
<b>Total active necurente</b>	<b>636.729.160</b>	<b>698.764.056</b>
<b>Total active</b>	<b>726.892.754</b>	<b>781.453.831</b>

Analizând **posturile bilanțiere**, se constată că **totalul activelor** este de 781.453.831 lei ( în crestere cu 54.561.077,00 lei fata de inceputul anului, din care :

17.743.402 lei – total disponibilitati si alte valori,conturi la trezorerie și instituții de credit in scadere cu 10.465.798 lei fata de inceputul anului,

- 26.978.197lei — stocuri, în crestere cu 1.722.308 lei față de începutul anului, cea mai mare parte a acestora (97,21%) reprezentând hrană, medicamente și materiale sanitare, materiale de natura obiectelor de inventar în folosință sau în magazie și combustibil

- 37.515.938 lei - creanțe curente, în crestere cu 1.244.790 lei față de începutul anului 2025;

- cresterea cu 2.255.498 lei a creantelor necurente fata de inceputul anului se datoreaza creantelor din litigii din dosarele aflate pe rolul instantelor inregistrate

Cresterea cu 62.034.896 lei a <<TOTAL ACTIVE NECURENTE>> s-a produs din cauza a cresterii cu 3.675.958 lei la mijloace de transport autobuze electrice si statii de reancarcare, a cresterii cu 57.245.466 lei terenuri si cladiri ( - receptie Axa 13 gradinita, sala de sport , teren de sport - 15.093.274,24 lei si dotari in valoare de 231,993,35lei; receptie parc de joaca -237.700,34 leireceptie sisteme de alarmare si supraveghere -60.052,40 lei, receptie sistem de irigatii 227408,94 lei

- 452.238 lei cheltuieli in avans, in crestere cu 24.881 lei de inceputul anului 2025

- 82.689.775 lei - total active curente, in scadere cu 7.473.819 lei lei față de începutul anului

2025

Datoriile consolidate UATM Pascani la data de 31.12.2025 prezinta urmatoarea structura:  
-lei-

SPECIFICATII	Sold inceput de an 01.01.2025	Sold la sfarsitul perioadei 31.12.2025
Datorii comerciale, avansuri si alte datorii	14.049.144	11.316.694
Datorii catre bugete (fonduri speciale salarii)	4.122.526	3.981.202
Imprumuturi pe termen lung ce urmeaza a fi platite in cursul exercitiului financiar	184.618	184.618
Salariile angajatilor	5.557.278	5.687.268
Alte drepturi convenite altor categorii de persoane	952.269	1.060.337
Provizioane	4.000	4.000
Datorii din operatiuni cu fonduri externe	2.110.367	1.822.088
<b>TOTAL DATORII CURENTE</b>	<b>26.976.202</b>	<b>23.912.362</b>
Datorii ce urmeaza a fi platite dupa o perioada mai mare de un an	543	654
Imprumuturi pe termen lung	6.296.798	12.071.502
Provizioane pentru litigii	0	0
<b>TOTAL DATORII</b>	<b>33.277.543</b>	<b>35.988.518</b>

**Totalul datoriilor** este in suma de 35.988.580 lei in crestere cu 2.710.975 lei datorat in principal inregistrarii platii in 60 rate a investitiei privind iluminatul public  
- datoriile curente sunt în sumă de 23.912.362 scadere cu 3.063.840 lei fata de inceputul anului ,  
din care:

- 11.316.694 lei datorii comerciale si avansuri, in scadere cu 2.732.450 lei fata de inceputul anului 2025

- 3.981.202 lei - datorii catre bugete, in scadere 141.324 lei fata de inceputul anului

- 3.224.231 lei – contributii sociale

- 5.687.268 lei - salariile angajatilor

- 1.060.337 lei– alte drepturi convenite altor categorii de personal

- 1.822.088 lei – datorii din operatiuni cu fonduri externe nerambursabile si fonduri de la buget

Datoriile necurente sunt în sumă totală de 12.076.156 lei, fiind aferente în principal imprumuturilor pe termen lung contractate

Activele nete la 31.12.2025 sunt de 745.465.313 lei, in crestere cu 51.850.102 lei fata de inceputul anului 2025, sumă egală cu valoarea capitalurilor proprii..

In consecinta, propunem spre aprobare **Proiectul de hotarâre privind aprobarea contului anual de executie a bugetului de venituri si cheltuieli al Municipiului Pascani pe anul 2025** , apreciind ca proiectul de hotarare indeplineste conditiile legale pentru a fi aprobat.

Caracteristica de baza a contului de executie este aceea ca oglindeste realizarile, dimensiunea efectiva a activitatii economice si sociale consumatoare de resurse si producatoare de rezultate. Daca bugetul de venituri si cheltuieli este un document previzional, care estimeaza marimea indicatorilor, contul de executie prezinta gradul de indeplinire a ceea ce institutia si-a propus si cuprinde toate operatiunile efectuate de institutie in anul bugetar, in legatura cu incasarile si platile efectuate, in structura in care a fost aprobat bugetul.

**DIRECTIA ECONOMICA**

**DIRECTOR EXECUTIV,**

**EC. LABONȚU ANGELICA**



**COMPARTIMENTUL JURIDIC SI CONTENCIOS**

**CONSILIER JURIDIC ,**

**V**



### Contul de executie al bugetului local

la data de: 31-DEC-25

Page 1 of 4

Sursa de finantare Integral de la buget  
**4541360 Municipiul Pascani**

An : 2025 Trezorerie Pascani

Venituri/Cheltuieli	Cod	Credite	Incasari/Plati	Disponibil
<b>Veniturile bugetelor locale</b>		<b>.00</b>	<b>114,600,080.13</b>	<b>.00</b>
Impozit pe venit	030000	.00	704,914.10	.00
Impozitul pe veniturile din tr	031800	.00	704,914.10	.00
Cote si sume defalcate din imp	040000	.00	34,262,728.81	.00
Cote defalcate din impozitul p	040100	.00	32,801,667.24	.00
Sume repartizate din Fondul la	040500	.00	1,461,061.57	.00
Impozite si taxe pe proprietate	070000	.00	10,210,802.04	.00
Impozit si taxa pe cladiri	070100	.00	6,664,888.90	.00
Impozit pe cladiri de la perso	070101	.00	2,805,367.99	.00
Impozit si taxa pe cladiri de	070102	.00	3,859,520.91	.00
Impozit si taxa pe teren	070200	.00	3,062,787.19	.00
Impozit pe terenuri de la pers	070201	.00	1,276,895.18	.00
Impozit si taxa pe teren de la	070202	.00	1,295,225.88	.00
Impozit pe terenul din extravi	070203	.00	490,666.13	.00
Taxe judiciare de timbru si al	070300	.00	483,125.95	.00
Sume defalcate din TVA ( se sc	110000	.00	24,153,867.00	.00
Sume defalcate din taxa pe val	110200	.00	22,457,655.00	.00
Sume defalcate din taxa pe val	110600	.00	750,000.00	.00
Sume defalcate din taxa pe val	110900	.00	946,212.00	.00
Taxe pe servicii specifice	150000	.00	3,984.20	.00
Impozit pe spectacole	150100	.00	3,984.20	.00
Taxe pe utilizarea bunurilor,	160000	.00	3,511,242.82	.00
Impozit pe mijloacele de tran	160200	.00	3,305,647.08	.00
Impozit pe mijloacele de trans	160201	.00	2,252,247.18	.00
Impozit pe mijloacele de trans	160202	.00	1,053,399.90	.00
Taxe si tarife pentru eliberar	160300	.00	205,595.74	.00
Alte impozite si taxe fiscale	180000	.00	13,068.34	.00
Alte impozite si taxe	185000	.00	13,068.34	.00
Venituri din proprietate	300000	.00	1,399,901.49	.00
Venituri din concesiuni si inc	300500	.00	1,399,901.49	.00
Alte venituri din concesiuni s	300530	.00	1,399,901.49	.00
Venituri din prestari de servi	330000	.00	707,553.18	.00
Venituri din prestari de servi	330800	.00	44,526.70	.00
Contributia persoanelor benef	331200	.00	8,351.00	.00
Taxe din activitati cadastrale	332400	.00	447,600.83	.00
Venituri din despagubiri	332600	.00	1,685.00	.00
Venituri din recuperarea chelt	332800	.00	2,887.50	.00
Alte venituri din prestari de	335000	.00	202,502.15	.00
Amenzi, penalitati si confisca	350000	.00	1,332,373.00	.00
Venituri din amenzi si alte sa	350100	.00	1,318,829.59	.00
Venituri din amenzi si alte sa	350102	.00	1,318,829.59	.00
Alte amenzi, penalitati si con	355000	.00	13,543.41	.00
Diverse venituri	360000	.00	5,944,687.24	.00
Taxe speciale	360600	.00	5,853,519.21	.00

## Contul de executie al bugetului local

la data de: 31-DEC-25

Page 2 of 4

Sursa de finantare Integral de la buget  
4541360 Municipiul Pascani

An : 2025 Trezorerie Pascani

Venituri/Cheptuielei	Cod	Credite	Incasari/Plati	Disponibil
Alte venituri	365000	.00	91,168.03	.00
Transferuri voluntare, altele	370000	.00	60,000.00	.00
Donatii si sponsorizari	370100	.00	60,000.00	.00
Venituri din valorificarea uno	390000	.00	49,944.57	.00
Venituri din valorificarea uno	390100	.00	36,661.80	.00
Venituri din vanzarea unor bun	390700	.00	13,282.77	.00
Subventii de la bugetul de sta	420000	.00	31,209,846.91	.00
Subventii pentru acordarea aju	423400	.00	226,244.00	.00
Subventii din bugetul de stat	424100	.00	159,113.00	.00
Subventii din bugetul de stat	426600	.00	942,124.00	.00
Subventii de la bugetul de sta	426900	.00	2,144.75	.00
Alocari de sume din PNRR afere	428800	.00	25,502,846.95	.00
Fonduri europene nerambursabil	428801	.00	21,332,420.57	.00
Sume aferente TVA	428803	.00	4,170,426.38	.00
Alocari de sume din PNRR afere	428900	.00	3,664,335.40	.00
Fonduri din imprumut rambursab	428901	.00	3,075,660.00	.00
Sume aferente TVA	428903	.00	588,675.40	.00
Subventii de la bugetul de sta	429300	.00	713,038.81	.00
Subventii de la bugetul de sta	429303	.00	713,038.81	.00
Subventii de la alte administr	430000	.00	124,800.00	.00
Alte subventii primite de la a	432000	.00	124,800.00	.00
Sume primite de la UE/alti don	450000	.00	1,145,943.04	.00
Fondul European de Dezvoltare	454800	.00	1,434,220.40	.00
Sume primite in contul platilo	454801	.00	120,091.18	.00
Sume primite in contul platilo	454802	.00	1,314,129.22	.00
Fondul Social European Plus(FS	454900	.00	288,277.36	.00
Prefinantare	454903	.00	288,277.36	.00
Sume primite de la UE/alti don	480000	.00	14,023.39	.00
Fondul European de Dezvoltare	480100	.00	14,023.39	.00
Sume primite in contul platilo	480102	.00	14,023.39	.00
Inchidere conturi de venituri	999996	.00	- 83,507,803.22	.00
Inchidere conturi de venituri	999997	.00	- 31,092,276.91	.00
<b>Cheltuielile bugetelor locale</b>		<b>144,769,067.56</b>	<b>123,847,066.58</b>	<b>20,922,000.98</b>
Autoritati publice si actiuni	510000	12,821,560.00	12,496,446.94	325,113.06
TITLUL I CHELTUIELI DE PERSON	510000100000	10,579,690.00	10,436,706.74	142,983.26
TITLUL II BUNURI SI SERVICII	510000200000	2,111,870.00	1,932,264.33	179,605.67
TITLUL XV ACTIVE NEFINANCIARE	510000710000	130,000.00	127,475.87	2,524.13
Alte servicii publice generale	540000	1,534,700.00	1,500,822.07	33,877.93
TITLUL I CHELTUIELI DE PERSON	540000100000	1,408,700.00	1,384,841.00	23,859.00
TITLUL II BUNURI SI SERVICII	540000200000	126,000.00	115,981.07	10,018.93
Tranzactii privind datoria pub	550000	140,100.00	139,845.35	254.65
TITLUL III DOBANZI	550000300000	140,100.00	139,845.35	254.65
Ordine publica si siguranta na	610000	3,229,700.00	3,134,207.43	95,492.57
TITLUL I CHELTUIELI DE PERSON	610000100000	2,591,700.00	2,540,678.00	51,022.00

**Contul de executie al bugetului local**

la data de: 31-DEC-25

Page 3 of 4

Sursa de finantare Integral de la buget  
**4541360 Municipiul Pascani**

An : 2025 Trezorerie Pascani

Venituri/Cheltuieli	Cod	Credite	Incasari/Plati	Disponibil
TITLUL II BUNURI SI SERVICII	610000200000	638,000.00	593,529.43	44,470.57
Invatamant	650000	38,721,900.00	32,506,520.49	6,215,379.51
TITLUL I CHELTUIELI DE PERSON	650000100000	277,180.00	268,796.92	8,383.08
TITLUL II BUNURI SI SERVICII	650000200000	6,444,810.00	6,424,891.55	19,918.45
TITLUL VII ALTE TRANSFERURI	650000550000	946,000.00	946,000.00	.00
Titlul VIII PROIECTE CU FINANT	650000560000	1,409,802.00	407,322.19	1,002,479.81
TITLUL IX ASISTENTA SOCIALA	650000570000	1,194,020.00	1,155,975.00	38,045.00
TITLUL XII PROIECTE CU FINANTA	650000600000	27,500,000.00	22,604,065.26	4,895,934.74
TITLUL XV ACTIVE NEFINANCIARE	650000710000	950,088.00	718,220.08	231,867.92
Titlul XXI Plati efectuate in	650000850000	.00	18,750.51	.00
Sanatate	660000	7,901,700.00	6,493,542.12	1,408,157.88
TITLUL I CHELTUIELI DE PERSON	660000100000	1,105,300.00	1,102,837.00	2,463.00
TITLUL II BUNURI SI SERVICII	660000200000	11,700.00	11,690.34	9.66
TITLUL VI TRANSFERURI INTRE UN	660000510000	1,500,000.00	1,500,000.00	.00
Titlul VIII PROIECTE CU FINANT	660000560000	2,656,200.00	1,450,787.57	1,205,412.43
TITLUL XII PROIECTE CU FINANTA	660000600000	2,628,500.00	2,428,227.21	200,272.79
Cultura, recreere si religie	670000	5,353,800.00	5,143,736.55	210,063.45
TITLUL I CHELTUIELI DE PERSON	670000100000	657,680.00	649,982.00	7,698.00
TITLUL II BUNURI SI SERVICII	670000200000	778,820.00	683,563.81	95,256.19
TITLUL VI TRANSFERURI INTRE UN	670000510000	3,717,000.00	3,609,913.44	107,086.56
Titlul VIII PROIECTE CU FINANT	670000560000	200.00	193.60	6.40
TITLUL XI ALTE CHELTUIELI	670000590000	200,000.00	199,999.00	1.00
TITLUL XV ACTIVE NEFINANCIARE	670000710000	100.00	84.70	15.30
Asigurari si asistenta sociala	680000	19,694,934.00	19,348,704.80	346,229.20
TITLUL I CHELTUIELI DE PERSON	680000100000	5,770,064.00	5,651,684.00	118,380.00
TITLUL II BUNURI SI SERVICII	680000200000	1,160,370.00	994,250.80	166,119.20
TITLUL IX ASISTENTA SOCIALA	680000570000	12,764,500.00	12,702,770.00	61,730.00
Locuinte, servicii si dezvolt	700000	33,708,673.56	22,216,901.32	11,491,772.24
TITLUL I CHELTUIELI DE PERSON	700000100000	2,841,000.00	2,821,524.00	19,476.00
TITLUL II BUNURI SI SERVICII	700000200000	5,573,000.00	5,473,831.55	99,168.45
TITLUL XII PROIECTE CU FINANTA	700000600000	10,608,383.56	4,894,235.02	5,714,148.54
TITLUL XIII PROIECTE CU FINAN	700000610000	4,363,000.00	645,730.00	3,717,270.00
TITLUL XV ACTIVE NEFINANCIARE	700000710000	7,323,290.00	5,381,580.75	1,941,709.25
TITLUL XIX RAMBURSARI DE CREDI	700000810000	3,000,000.00	3,000,000.00	.00
Protectia mediului	740000	15,308,700.00	15,112,114.23	196,585.77
TITLUL II BUNURI SI SERVICII	740000200000	11,883,030.00	11,842,615.63	40,414.37
TITLUL VII ALTE TRANSFERURI	740000550000	165,000.00	9,000.00	156,000.00
TITLUL XIII PROIECTE CU FINAN	740000610000	3,260,670.00	3,260,498.60	171.40
Agricultura, silvicultura, pis	830000	300,000.00	299,927.00	73.00
TITLUL II BUNURI SI SERVICII	830000200000	300,000.00	299,927.00	73.00
Transporturi	840000	6,053,300.00	5,454,298.28	599,001.72
TITLUL I CHELTUIELI DE PERSON	840000100000	941,000.00	913,704.00	27,296.00
TITLUL II BUNURI SI SERVICII	840000200000	3,603,000.00	3,578,265.65	24,734.35
TITLUL IV SUBVENTII	840000400000	390,000.00	300,770.58	89,229.42

**Contul de executie al bugetului local**

la data de: 31-DEC-25

Page 4 of 4

Sursa de finantare Integral de la buget

**4541360 Municipiul Pascani**

An : 2025 Trezorerie Pascani

Venituri/Cheltuieli	Cod	Credite	Incasari/Plati	Disponibil
TITLUL XI ALTE CHELTUIELI	840000590000	406,700.00	397,628.00	9,072.00
TITLUL XV ACTIVE NEFINANCIARE	840000710000	712,600.00	263,930.05	448,669.95
Inchidere conturi de venituri	999996	.00	- 80,179,545.68	.00
Inchidere conturi de venituri	999997	.00	43,667,520.90	.00
<b>EXCEDENT/DEFICIT</b>		<b>.00</b>	<b>9,246,986.45</b>	<b>.00</b>

Intocmit ,

Sef serviciu



**Contul de executie al bugetului local-functionare**

la data de: 31-DEC-25

Page 1 of 3

Sursa de finantare Integral de la buget  
**4541360 Municipiul Pascani**

An : 2025 Trezorerie Pascani

Venituri/Cheltuieli	Cod	Credite	Incasari/Plati	Disponibil
<b>Veniturile bugetelor locale</b>		<b>.00</b>	<b>83,507,803.22</b>	<b>.00</b>
Impozit pe venit	030000	.00	704,914.10	.00
Impozitul pe veniturile din tr	031800	.00	704,914.10	.00
Cote si sume defalcate din imp	040000	.00	34,262,728.81	.00
Cote defalcate din impozitul p	040100	.00	32,801,667.24	.00
Sume repartizate din Fondul la	040500	.00	1,461,061.57	.00
Impozite si taxe pe proprietate	070000	.00	10,210,802.04	.00
Impozit si taxa pe cladiri	070100	.00	6,664,888.90	.00
Impozit pe cladiri de la perso	070101	.00	2,805,367.99	.00
Impozit si taxa pe cladiri de	070102	.00	3,859,520.91	.00
Impozit si taxa pe teren	070200	.00	3,062,787.19	.00
Impozit pe terenuri de la pers	070201	.00	1,276,895.18	.00
Impozit si taxa pe teren de la	070202	.00	1,295,225.88	.00
Impozit pe terenul din extravi	070203	.00	490,666.13	.00
Taxe judiciare de timbru si ai	070300	.00	483,125.95	.00
Sume defalcate din TVA ( se sc	110000	.00	24,153,867.00	.00
Sume defalcate din taxa pe val	110200	.00	22,457,655.00	.00
Sume defalcate din taxa pe val	110600	.00	750,000.00	.00
Sume defalcate din taxa pe val	110900	.00	946,212.00	.00
Taxe pe servicii specifice	150000	.00	3,984.20	.00
Impozit pe spectacole	150100	.00	3,984.20	.00
Taxe pe utilizarea bunurilor,	160000	.00	3,511,242.82	.00
Impozit pe mijloacele de tran	160200	.00	3,305,647.08	.00
Impozit pe mijloacele de trans	160201	.00	2,252,247.18	.00
Impozit pe mijloacele de trans	160202	.00	1,053,399.90	.00
Taxe si tarife pentru eliberar	160300	.00	205,595.74	.00
Alte impozite si taxe fiscale	180000	.00	13,068.34	.00
Alte impozite si taxe	185000	.00	13,068.34	.00
Venituri din proprietate	300000	.00	1,399,901.49	.00
Venituri din concesiuni si inc	300500	.00	1,399,901.49	.00
Alte venituri din concesiuni s	300530	.00	1,399,901.49	.00
Venituri din prestari de servi	330000	.00	707,553.18	.00
Venituri din prestari de servi	330800	.00	44,526.70	.00
Contributia persoanelor benef	331200	.00	8,351.00	.00
Taxe din activitati cadastrale	332400	.00	447,600.83	.00
Venituri din despagubiri	332600	.00	1,685.00	.00
Venituri din recuperarea chelt	332800	.00	2,887.50	.00
Alte venituri din prestari de	335000	.00	202,502.15	.00
Amenzi, penalitati si confisca	350000	.00	1,332,373.00	.00
Venituri din amenzi si alte sa	350100	.00	1,318,829.59	.00
Venituri din amenzi si alte sa	350102	.00	1,318,829.59	.00
Alte amenzi, penalitati si con	355000	.00	13,543.41	.00
Diverse venituri	360000	.00	5,944,687.24	.00
Taxe speciale	360600	.00	5,853,519.21	.00

## Contul de executie al bugetului local-functionare

la data de: 31-DEC-25

Page 2 of 3

Sursa de finantare Integral de la buget  
4541360 Municipiul Pascani

An: 2025 Trezorerie Pascani

Venituri/Cheltuieli	Cod	Credite	Incasari/Plati	Disponibil
Alte venituri	365000	.00	91,168.03	.00
Transferuri voluntare, altele	370000	.00	60,000.00	.00
Donatii si sponsorizari	370100	.00	60,000.00	.00
Subventii de la bugetul de sta	420000	.00	1,327,481.00	.00
Subventii pentru acordarea aju	423400	.00	226,244.00	.00
Subventii din bugetul de stat	424100	.00	159,113.00	.00
Subventii din bugetul de stat	426600	.00	942,124.00	.00
Subventii de la alte administr	430000	.00	124,800.00	.00
Alte subventii primite de la a	432000	.00	124,800.00	.00
Inchidere conturi de venituri	999996	.00	83,507,803.22	.00
<b>Cheltuielile bugetelor locale</b>		<b>81,726,234.00</b>	<b>80,179,545.68</b>	<b>1,546,688.32</b>
Autoritati publice si actiuni	510000	12,691,560.00	12,368,971.07	322,588.93
TITLUL I CHELTUIELI DE PERSON	510000100000	10,579,690.00	10,436,706.74	142,983.26
TITLUL II BUNURI SI SERVICII	510000200000	2,111,870.00	1,932,264.33	179,605.67
Alte servicii publice generale	540000	1,534,700.00	1,500,822.07	33,877.93
TITLUL I CHELTUIELI DE PERSON	540000100000	1,408,700.00	1,384,841.00	23,859.00
TITLUL II BUNURI SI SERVICII	540000200000	126,000.00	115,981.07	10,018.93
Tranzactii privind datoria pub	550000	140,100.00	139,845.35	254.65
TITLUL III DOBANZI	550000300000	140,100.00	139,845.35	254.65
Ordine publica si siguranta na	610000	3,229,700.00	3,134,207.43	95,492.57
TITLUL I CHELTUIELI DE PERSON	610000100000	2,591,700.00	2,540,678.00	51,022.00
TITLUL II BUNURI SI SERVICII	610000200000	638,000.00	593,529.43	44,470.57
Invatamant	650000	8,862,010.00	8,791,742.96	70,267.04
TITLUL I CHELTUIELI DE PERSON	650000100000	277,180.00	268,796.92	8,383.08
TITLUL II BUNURI SI SERVICII	650000200000	6,444,810.00	6,424,891.55	19,918.45
TITLUL VII ALTE TRANSFERURI	650000550000	946,000.00	946,000.00	.00
TITLUL IX ASISTENTA SOCIALA	650000570000	1,194,020.00	1,155,975.00	38,045.00
Titlul XXI Plati efectuate in	650000850000	.00	3,920.51	.00
Sanatate	660000	1,117,000.00	1,114,527.34	2,472.66
TITLUL I CHELTUIELI DE PERSON	660000100000	1,105,300.00	1,102,837.00	2,463.00
TITLUL II BUNURI SI SERVICII	660000200000	11,700.00	11,690.34	9.66
Cultura, recreere si religie	670000	5,353,500.00	5,143,458.25	210,041.75
TITLUL I CHELTUIELI DE PERSON	670000100000	657,680.00	649,982.00	7,698.00
TITLUL II BUNURI SI SERVICII	670000200000	778,820.00	683,563.81	95,256.19
TITLUL VI TRANSFERURI INTRE UN	670000510000	3,717,000.00	3,609,913.44	107,086.56
TITLUL XI ALTE CHELTUIELI	670000590000	200,000.00	199,999.00	1.00
Asigurari si asistenta sociala	680000	19,694,934.00	19,348,704.80	346,229.20
TITLUL I CHELTUIELI DE PERSON	680000100000	5,770,064.00	5,651,684.00	118,380.00
TITLUL II BUNURI SI SERVICII	680000200000	1,160,370.00	994,250.80	166,119.20
TITLUL IX ASISTENTA SOCIALA	680000570000	12,764,500.00	12,702,770.00	61,730.00
Locuinte, servicii si dezvolt	700000	11,414,000.00	11,295,355.55	118,644.45
TITLUL I CHELTUIELI DE PERSON	700000100000	2,841,000.00	2,821,524.00	19,476.00
TITLUL II BUNURI SI SERVICII	700000200000	5,573,000.00	5,473,831.55	99,168.45
TITLUL XIX RAMBURSARI DE CREDI	700000810000	3,000,000.00	3,000,000.00	.00

**Contul de executie al bugetului local-functionare**

la data de: 31-DEC-25

Page 3 of 3


Sursa de finantare Integral de la buget  
**4541360 Municipiul Pascani**

An : 2025 Trezorerie Pascani

Venituri/Cheltuieli	Cod	Credite	Incasari/Plati	Disponibil
Protectia mediului	740000	12,048,030.00	11,851,615.63	196,414.37
TITLUL II BUNURI SI SERVICII	740000200000	11,883,030.00	11,842,615.63	40,414.37
TITLUL VII ALTE TRANSFERURI	740000550000	165,000.00	9,000.00	156,000.00
Agricultura, silvicultura, pis	830000	300,000.00	299,927.00	73.00
TITLUL II BUNURI SI SERVICII	830000200000	300,000.00	299,927.00	73.00
Transporturi	840000	5,340,700.00	5,190,368.23	150,331.77
TITLUL I CHELTUIELI DE PERSON	840000100000	941,000.00	913,704.00	27,296.00
TITLUL II BUNURI SI SERVICII	840000200000	3,603,000.00	3,578,265.65	24,734.35
TITLUL IV SUBVENTII	840000400000	390,000.00	300,770.58	89,229.42
TITLUL XI ALTE CHELTUIELI	840000590000	406,700.00	397,628.00	9,072.00
Inchidere conturi de venituri	999996	.00	80,179,545.68	.00
<b>EXCEDENT/DEFICIT</b>		<b>.00</b>	<b>3,328,257.54</b>	<b>.00</b>

Intocmit

Sef serviciu



**Contul de executie al bugetului local-dezvoltare**

la data de: 31-DEC-25

Page 1 of 2

Sursa de finantare Integral de la buget

**4541360 Municipiul Pascani**

An : 2025 Trezorerie Pascani

Venituri/Cheltuieli	Cod	Credite	Incasari/Plati	Disponibil
<b>Veniturile bugetelor locale</b>		<b>.00</b>	<b>31,092,276.91</b>	<b>.00</b>
Venituri din valorificarea uno	390000	.00	49,944.57	.00
Venituri din valorificarea uno	390100	.00	36,661.80	.00
Venituri din vanzarea unor bun	390700	.00	13,282.77	.00
Subventii de la bugetul de sta	420000	.00	29,882,365.91	.00
Subventii de la bugetul de sta	426900	.00	2,144.75	.00
Alocari de sume din PNRR afere	428800	.00	25,502,846.95	.00
Fonduri europene nerambursabil	428801	.00	21,332,420.57	.00
Sume aferente TVA	428803	.00	4,170,426.38	.00
Alocari de sume din PNRR afere	428900	.00	3,664,335.40	.00
Fonduri din imprumut rambursab	428901	.00	3,075,660.00	.00
Sume aferente TVA	428903	.00	588,675.40	.00
Subventii de la bugetul de sta	429300	.00	713,038.81	.00
Subventii de la bugetul de sta	429303	.00	713,038.81	.00
Sume primite de la UE/alti don	450000	.00	1,145,943.04	.00
Fondul European de Dezvoltare	454800	.00	1,434,220.40	.00
Sume primite in contul platilo	454801	.00	120,091.18	.00
Sume primite in contul platilo	454802	.00	1,314,129.22	.00
Fondul Social European Plus(FS	454900	.00	288,277.36	.00
Prefinantare	454903	.00	288,277.36	.00
Sume primite de la UE/alti don	480000	.00	14,023.39	.00
Fondul European de Dezvoltare	480100	.00	14,023.39	.00
Sume primite in contul platilo	480102	.00	14,023.39	.00
Inchidere conturi de venituri	999997	.00	31,092,276.91	.00
		<b>63,042,833.56</b>	<b>43,667,520.90</b>	<b>19,375,312.66</b>
<b>Cheltuielile bugetelor locale</b>				
Autoritati publice si actiuni	510000	130,000.00	127,475.87	2,524.13
TITLUL XV ACTIVE NEFINANCIARE	510000710000	130,000.00	127,475.87	2,524.13
Invatamant	650000	29,859,890.00	23,714,777.53	6,145,112.47
Titlul VIII PROIECTE CU FINANT	650000560000	1,409,802.00	407,322.19	1,002,479.81
TITLUL XII PROIECTE CU FINANTA	650000600000	27,500,000.00	22,604,065.26	4,895,934.74
TITLUL XV ACTIVE NEFINANCIARE	650000710000	950,088.00	718,220.08	231,867.92
Titlul XXI Plati efectuate in	650000850000	.00	14,830.00	.00
Sanatate	660000	6,784,700.00	5,379,014.78	1,405,685.22
TITLUL VI TRANSFERURI INTRE UN	660000510000	1,500,000.00	1,500,000.00	.00
Titlul VIII PROIECTE CU FINANT	660000560000	2,656,200.00	1,450,787.57	1,205,412.43
TITLUL XII PROIECTE CU FINANTA	660000600000	2,628,500.00	2,428,227.21	200,272.79
Cultura, recreere si religie	670000	300.00	278.30	21.70
Titlul VIII PROIECTE CU FINANT	670000560000	200.00	193.60	6.40
TITLUL XV ACTIVE NEFINANCIARE	670000710000	100.00	84.70	15.30
Locuinte, servicii si dezvolt	700000	22,294,873.56	10,921,545.77	11,373,127.79
TITLUL XII PROIECTE CU FINANTA	700000600000	10,608,383.56	4,894,235.02	5,714,148.54
TITLUL XIII PROIECTE CU FINAN	700000610000	4,363,000.00	645,730.00	3,717,270.00
TITLUL XV ACTIVE NEFINANCIARE	700000710000	7,323,290.00	5,381,580.75	1,941,709.25
Protectia mediului	740000	3,260,670.00	3,260,498.60	171.40

**Contul de executie al bugetului local-dezvoltare**

la data de: 31-DEC-25

Page 2 of 2

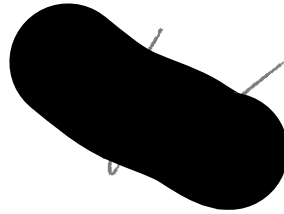
Sursa de finantare Integral de la buget  
**4541360 Municipiul Pascani**

An : 2025 Trezorerie Pascani

Venituri/Cheltuieli	Cod	Credite	Incasari/Plati	Disponibil
TITLUL XIII PROIECTE CU FINAN	740000610000	3,260,670.00	3,260,498.60	171.40
Transporturi	840000	712,600.00	263,930.05	448,669.95
TITLUL XV ACTIVE NEFINANCIARE	840000710000	712,600.00	263,930.05	448,669.95
Inchidere conturi de venituri	999997	.00	43,667,520.90	.00
<b>EXCEDENT/DEFICIT</b>		<b>.00</b>	<b>12,575,243.99</b>	<b>.00</b>

Intocmit ,

Sef serviciu ,



C

**Contul de executie al bugetului local**

la data de: 31-DEC-25


Sursa de finantare Credite interne  
**4541360 Municipiul Pascani**

An : 2025 Trezorerie Pascani

Venituri/Cheltuieli	Cod	Credite	Incasari/Plati	Disponibil
<b>Veniturile bugetelor locale</b>		<b>.00</b>	<b>917,059.63</b>	<b>.00</b>
Alte operatiuni financiare	410000	.00	917,059.63	.00
Sume aferente creditelor inter	410200	.00	917,059.63	.00
Sume aferente creditelor inter	410201	.00	917,059.63	.00
Inchidere conturi de venituri	999997	.00	917,059.63	.00
<b>Cheltuielile bugetelor locale</b>		<b>917,060.00</b>	<b>629,209.54</b>	<b>287,850.46</b>
Locuinte, servicii si dezvolt	700000	917,060.00	629,209.54	287,850.46
TITLUL XV ACTIVE NEFINANCIARE	700000710000	917,060.00	629,209.54	287,850.46
Inchidere conturi de venituri	999997	.00	629,209.54	.00
<b>EXCEDENT/DEFICIT</b>		<b>.00</b>	<b>287,850.09</b>	<b>.00</b>

Intocmit ,

Sef serviciu ,



**Contul de executie al bugetului local**

la data de: 31-DEC-25

Page 1 of 1

Sursa de finantare Activitati finantate integral din venituri proprii

**4541360 Municipiul Pascani**

An : 2025 Trezorerie Pascani

Venituri/Cheltuieli	Cod	Credite	Incasari/Plati	Disponibil
<b>Veniturile bugetelor locale</b>		<b>.00</b>	<b>3,234,556.89</b>	<b>.00</b>
Venituri din proprietate	300000	.00	1,395,790.14	.00
Venituri din concesiuni si inc	300500	.00	1,373,344.09	.00
Alte venituri din concesiuni s	300530	.00	1,373,344.09	.00
Venituri din utilizarea pasuni	300900	.00	22,446.05	.00
Venituri din prestari de servi	330000	.00	1,579,952.82	.00
Taxe si alte venituri in invat	330500	.00	565.86	.00
Venituri din prestari de servi	330800	.00	10,470.40	.00
Contributia elevilor si studen	331400	.00	1,529,181.00	.00
Alte venituri din prestari de	335000	.00	39,735.56	.00
Diverse venituri	360000	.00	5,820.72	.00
Alte venituri	365000	.00	5,820.72	.00
Transferuri voluntare, altele	370000	.00	252,993.21	.00
Donatii si sponsorizari	370100	.00	252,993.21	.00
Varsaminte din sectiunea de fu	370300	.00	36,095.00	.00
Varsaminte din sectiunea de fu	370400	.00	36,095.00	.00
Inchidere conturi de venituri	999996	.00	- 3,198,461.89	.00
Inchidere conturi de venituri	999997	.00	36,095.00	.00
<b>Cheltuielile bugetelor locale</b>		<b>3,689,490.08</b>	<b>3,177,635.26</b>	<b>511,854.82</b>
Invatamant	650000	1,921,800.08	1,817,627.55	104,172.53
TITLUL II BUNURI SI SERVICII	650000200000	1,885,700.08	1,781,536.01	104,164.07
TITLUL XV ACTIVE NEFINANCIARE	650000710000	36,100.00	36,091.54	8.46
Locuinte, servicii si dezvolt	700000	1,767,690.00	1,360,007.71	407,682.29
TITLUL I CHELTUIELI DE PERSON	700000100000	715,000.00	688,099.00	26,901.00
TITLUL II BUNURI SI SERVICII	700000200000	447,690.00	422,412.95	25,277.05
TITLUL XV ACTIVE NEFINANCIARE	700000710000	605,000.00	249,495.76	355,504.24
Inchidere conturi de venituri	999996	.00	2,892,047.96	.00
Inchidere conturi de venituri	999997	.00	- 285,587.30	.00
<b>EXCEDENT/DEFICIT</b>		<b>.00</b>	<b>56,921.63</b>	<b>.00</b>

Intocmit ,

Sef serviciu ,



**Contul de executie al bugetului local**

la data de: 31-DEC-25

Page 1 of 1

Sursa de finantare Integral venituri proprii  
**4541360 Municipiul Pascani**

An : 2025 Trezorerie Pascani

Venituri/Cheltuieli	Cod	Credite	Incasari/Plati	Disponibil
<b>Veniturile bugetelor locale</b>		<b>.00</b>	<b>101,507,211.84</b>	<b>.00</b>
Venituri din prestari de servi	330000	.00	53,616,191.84	.00
Venituri din prestari de servi	330800	.00	485,240.88	.00
Venituri din contractele inche	332100	.00	40,850,383.88	.00
Venituri din contractele inche	333000	.00	12,280,567.08	.00
Transferuri voluntare, altele	370000	.00	19,000.00	.00
Donatii si sponsorizari	370100	.00	19,000.00	.00
Varsaminte din sectiunea de fu	370300	.00	1,172,090.00	.00
Varsaminte din sectiunea de fu	370400	.00	1,172,090.00	.00
Subventii de la alte administr	430000	.00	47,872,020.00	.00
Subventii din bugetele locale	431400	.00	1,500,000.00	.00
Subventii din bugetul Fondului	433300	.00	46,372,020.00	.00
Inchidere conturi de venituri	999996	.00	- 98,835,121.84	.00
Inchidere conturi de venituri	999997	.00	2,672,090.00	.00
<b>Cheltuielile bugetelor locale</b>		<b>115,803,543.00</b>	<b>102,015,597.56</b>	<b>13,787,945.44</b>
Sanatate	660000	115,803,543.00	102,015,597.56	13,787,945.44
TITLUL I CHELTUIELI DE PERSON	660000100000	81,500,000.00	78,220,477.00	3,279,523.00
TITLUL II BUNURI SI SERVICII	660000200000	29,010,325.00	19,297,089.45	9,713,235.55
TITLUL XI ALTE CHELTUIELI	660000590000	540,000.00	475,045.00	64,955.00
TITLUL XV ACTIVE NEFINANCIARE	660000710000	4,753,218.00	4,022,986.11	730,231.89
Inchidere conturi de venituri	999996	.00	- 97,992,611.45	.00
Inchidere conturi de venituri	999997	.00	4,022,986.11	.00
<b>EXCEDENT/DEFICIT</b>		<b>.00</b>	<b>- 508,385.72</b>	<b>.00</b>

Intocmit

Sef serviciu



**Contul de executie al bugetului local**

la data de: 31-DEC-25

Page 1 of 1

Sursa de finantare Venituri proprii si subventii

**4541360 Municipiul Pascani**

An : 2025 Trezorerie Pascani

Venituri/Cheltuieli	Cod	Credite	Incasari/Plati	Disponibil
<b>Veniturile bugetelor locale</b>		<b>.00</b>	<b>3,726,288.24</b>	<b>.00</b>
Venituri din prestari de servi	330000	.00	53,143.60	.00
Venituri din prestari de servi	330800	.00	30,139.60	.00
Venituri din serbari si specta	331900	.00	9,220.00	.00
Alte venituri din prestari de	335000	.00	13,784.00	.00
Transferuri voluntare, altele	370000	.00	63,231.20	.00
Donatii si sponsorizari	370100	.00	59,588.00	.00
Varsaminte din sectiunea de fu	370300	.00	65,000.00	.00
Varsaminte din sectiunea de fu	370400	.00	65,000.00	.00
Alte transferuri voluntare	375000	.00	3,643.20	.00
Subventii de la alte administr	430000	.00	3,609,913.44	.00
Subventii pentru institutii pu	430900	.00	3,609,913.44	.00
Inchidere conturi de venituri	999996	.00	3,661,288.24	.00
Inchidere conturi de venituri	999997	.00	65,000.00	.00
<b>Cheltuielile bugetelor locale</b>		<b>3,964,554.00</b>	<b>3,777,775.01</b>	<b>186,778.99</b>
Cultura, recreere si religie	670000	3,964,554.00	3,777,775.01	186,778.99
TITLUL I CHELTUIELI DE PERSON	670000100000	1,453,094.00	1,406,288.00	46,806.00
TITLUL II BUNURI SI SERVICII	670000200000	2,331,460.00	2,198,234.00	133,226.00
TITLUL XV ACTIVE NEFINANCIARE	670000710000	180,000.00	176,276.01	3,723.99
Titlul XXI Plati efectuate in	670000850000	.00	3,023.00	.00
Inchidere conturi de venituri	999996	.00	3,601,499.00	.00
Inchidere conturi de venituri	999997	.00	176,276.01	.00
<b>EXCEDENT/DEFICIT</b>		<b>.00</b>	<b>- 51,486.77</b>	<b>.00</b>

Intocmit

Sef serviciu

